

활기찬 경남

행복한 도민

발 간 등 록 번 호

76-6480000-000250-10

2023년도

# 경상남도 예산개요



경 상 남 도  
gyeongnam.go.kr



# 목 차

〈일러두기〉 일부 통계표 수치는 반올림 값으로 하위 분류의 합이 상위 분류의 합과 일치하지 않을 수 있음

## I 2023년도 재정현황 / 1

1. 2023년도 예산편성 방향	3
2. 2023년도 예산규모	4
3. 세입 예산규모(총계)	7
4. 세출 예산규모(총계)	12

## II 2023년도 재정지표 / 33

1. 재정자립도	35
2. 재정자주도	37
3. 주민1인당 자체수입액	39
4. 정책사업 비중	43
5. 사회복지 비중	45
6. 행정운영경비 비중	47
7. 의회비 비중	49
8. 예비비 확보율	50
9. 자체수입 대 인건비 비교	51

## III 도 및 시군별 재정현황 / 53

1. 도 본청	55
2. 창원시	58
3. 진주시	61

4. 통영시	64
5. 사천시	67
6. 김해시	70
7. 밀양시	73
8. 거제시	76
9. 양산시	79
10. 의령군	82
11. 함안군	85
12. 창녕군	88
13. 고성군	91
14. 남해군	94
15. 하동군	97
16. 산청군	100
17. 함양군	103
18. 거창군	106
19. 합천군	109

---

#### IV 중앙지원사업현황(도) / 113

---

1. 2023년도 사업	115
2. 2022년도 사업(최종)	162

---

#### V 2023년도 시도별 재정현황 / 213

---

1. 시도별 예산규모(총계)	215
2. 시도별 본청 예산규모(총계)	236
3. 시도별 재정지표	249

2023년도 경상남도 예산개요

I

## 2023년도 재정현황

1. 2023년도 예산편성 방향
2. 2023년도 예산규모
3. 세입 예산규모(총계)
4. 세출 예산규모(총계)



## 1. 2023년도 예산편성 방향

◆ 중점투자 : 도민 복지, 경제 부흥(공약·도정과제 이행)

목표	지역경제 역동성 회복 및 도민행복 증진								
기본 방향	강력한 재정혁신을 통한 도정과제 이행기반 마련								
중점 투자	<table border="1"> <tr> <td style="text-align: center;">튼튼한 경제 넘치는 일자리</td> <td> <ul style="list-style-type: none"> <li>① 항공우주산업 수도 실현</li> <li>② 주력산업 고도화 및 신산업 육성</li> <li>③ 창업 활성화 및 일자리 창출</li> </ul> </td> </tr> <tr> <td style="text-align: center;">편리한 공간 융성한 문화</td> <td> <ul style="list-style-type: none"> <li>④ 서부경남 균형발전 및 교통망 확충</li> <li>⑤ 미래 도시환경 조성</li> <li>⑥ 세계적 관광지 조성 및 문화예술 기반 확대</li> </ul> </td> </tr> <tr> <td style="text-align: center;">안전한 생활 든든한 복지</td> <td> <ul style="list-style-type: none"> <li>⑦ 생활안전 강화 및 공공의료 확충</li> <li>⑧ 어르신·장애인 삶의 질 개선</li> <li>⑨ 수요자별 복지 및 출산·육아 지원 강화</li> </ul> </td> </tr> <tr> <td style="text-align: center;">쾌적한 환경 넉넉한 농산어촌</td> <td> <ul style="list-style-type: none"> <li>⑩ 탄소중립 이행</li> <li>⑪ 수질·대기질·생태환경 관리 강화</li> <li>⑫ 농산어촌 소득 증대</li> </ul> </td> </tr> </table>	튼튼한 경제 넘치는 일자리	<ul style="list-style-type: none"> <li>① 항공우주산업 수도 실현</li> <li>② 주력산업 고도화 및 신산업 육성</li> <li>③ 창업 활성화 및 일자리 창출</li> </ul>	편리한 공간 융성한 문화	<ul style="list-style-type: none"> <li>④ 서부경남 균형발전 및 교통망 확충</li> <li>⑤ 미래 도시환경 조성</li> <li>⑥ 세계적 관광지 조성 및 문화예술 기반 확대</li> </ul>	안전한 생활 든든한 복지	<ul style="list-style-type: none"> <li>⑦ 생활안전 강화 및 공공의료 확충</li> <li>⑧ 어르신·장애인 삶의 질 개선</li> <li>⑨ 수요자별 복지 및 출산·육아 지원 강화</li> </ul>	쾌적한 환경 넉넉한 농산어촌	<ul style="list-style-type: none"> <li>⑩ 탄소중립 이행</li> <li>⑪ 수질·대기질·생태환경 관리 강화</li> <li>⑫ 농산어촌 소득 증대</li> </ul>
튼튼한 경제 넘치는 일자리	<ul style="list-style-type: none"> <li>① 항공우주산업 수도 실현</li> <li>② 주력산업 고도화 및 신산업 육성</li> <li>③ 창업 활성화 및 일자리 창출</li> </ul>								
편리한 공간 융성한 문화	<ul style="list-style-type: none"> <li>④ 서부경남 균형발전 및 교통망 확충</li> <li>⑤ 미래 도시환경 조성</li> <li>⑥ 세계적 관광지 조성 및 문화예술 기반 확대</li> </ul>								
안전한 생활 든든한 복지	<ul style="list-style-type: none"> <li>⑦ 생활안전 강화 및 공공의료 확충</li> <li>⑧ 어르신·장애인 삶의 질 개선</li> <li>⑨ 수요자별 복지 및 출산·육아 지원 강화</li> </ul>								
쾌적한 환경 넉넉한 농산어촌	<ul style="list-style-type: none"> <li>⑩ 탄소중립 이행</li> <li>⑪ 수질·대기질·생태환경 관리 강화</li> <li>⑫ 농산어촌 소득 증대</li> </ul>								
재정 혁신	재정지출 재구조화, 재정준칙 마련, 재정 운용 효과성 제고(재정사업 평가 내실화 등)								

## 2. 2023년도 예산규모

### 가. 예산규모

(단위 : 억원)

구분	총 규모	일반회계	특별회계
총계예산 <sup>1)</sup>	321,600	283,710	37,890
순계예산 <sup>2)</sup>	231,355	208,828	22,527

### 나. 단체별 예산규모

#### 1) 총계예산

(단위 : 억원, %)

단체별	예산규모	구성비	일반회계	구성비	특별회계	구성비
계	321,600	100.0	283,710	88.2	37,890	11.8
도	121,008	37.6	107,341	33.4	13,667	4.2
시군소계	200,592	62.4	176,369	54.8	24,223	7.5
시	134,191	41.7	116,178	36.1	18,013	5.6
군	66,401	20.6	60,191	18.7	6,210	1.9

#### 2) 순계예산

(단위 : 억원, %)

단체별	예산규모	구성비	일반회계	구성비	특별회계	구성비
계	231,355	100.0	208,828	90.3	22,527	9.7
도	114,921	49.7	107,116	46.3	7,806	3.4
시군소계	116,434	50.3	101,713	44.0	14,721	6.4
시	76,846	33.2	64,511	27.9	12,335	5.3
군	39,588	17.1	37,202	16.1	2,386	1.0

1) 총계예산 : 자치단체내의 회계간 내부거래, 자치단체간 외부거래 중복계상분을 공제하지 않고 단순 합산한 금액

2) 순계예산 : 자치단체내의 회계간 내부거래, 자치단체간 외부거래 중복계상분을 공제한 금액



## 다. 전년도 대비 예산규모

### 1) 총계예산

(단위 : 억원)

구 분	2023년	2022년		증 감			
		본예산	최종예산	본 예산 대비	%	최종예산 대비	%
계	321,600	299,905	360,529	21,695	7.2	△38,929	△10.8
일반회계	283,710	264,344	321,830	19,366	7.3	△38,120	△11.8
특별회계	37,890	35,560	38,700	2,330	6.6	△810	△2.1

### 2) 순계예산

(단위 : 억원)

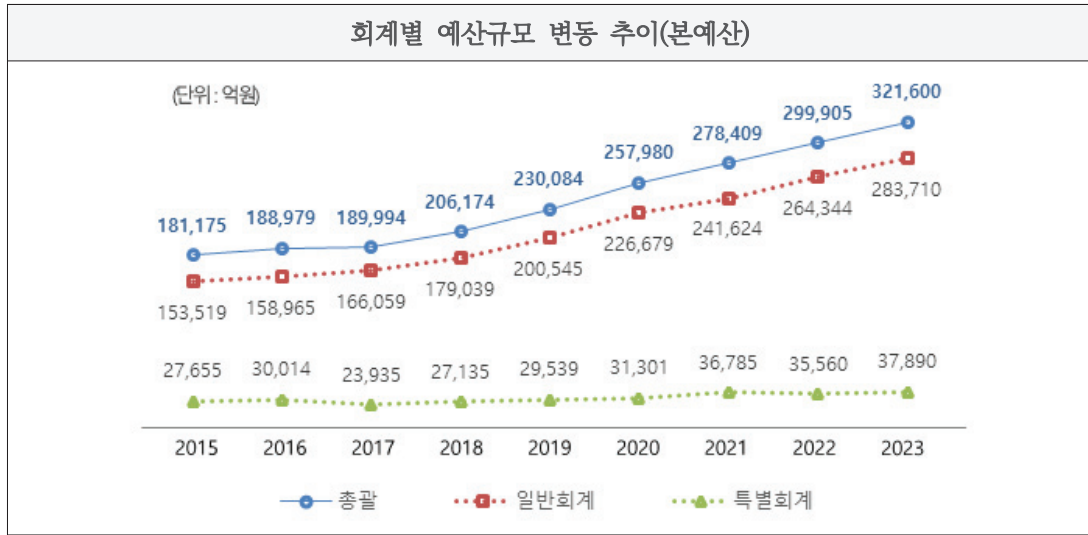
구 분	2023년	2022년		증 감			
		본예산	최종예산	본 예산 대비	%	최종예산 대비	%
계	231,355	214,592	209,380	16,763	7.8	21,975	10.5
일반회계	208,828	193,684	193,345	15,144	7.8	15,483	8.0
특별회계	22,527	20,908	16,035	1,619	7.7	6,492	40.5

## 라. 예산규모 변동추이

### 1) 회계별 변동추이(총계)

(단위 : 억원)

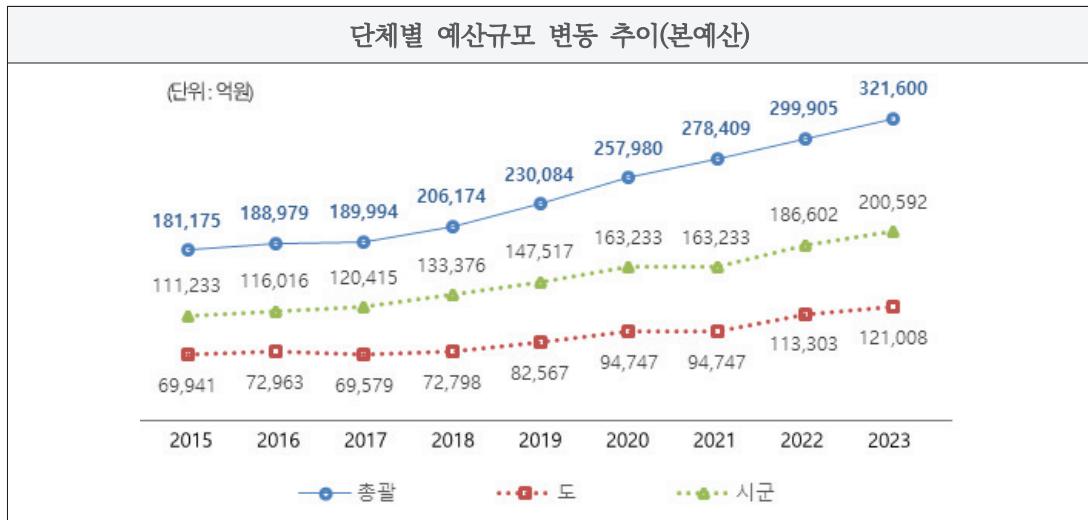
연도별	계		일반회계		특별회계	
	본예산	최종예산	본예산	최종예산	본예산	최종예산
2015	181,175	211,824	153,519	175,533	27,655	36,291
2016	188,979	221,708	158,965	185,513	30,014	36,195
2017	189,994	226,521	166,059	198,220	23,935	28,302
2018	206,174	239,186	179,039	208,700	27,135	30,486
2019	230,084	270,163	200,545	235,751	29,539	34,412
2020	257,980	312,114	226,679	276,626	31,301	35,489
2021	278,409	335,944	241,624	294,027	36,785	41,917
2022	299,905	360,529	264,344	321,830	35,560	38,700
2023	321,600		283,710		37,890	



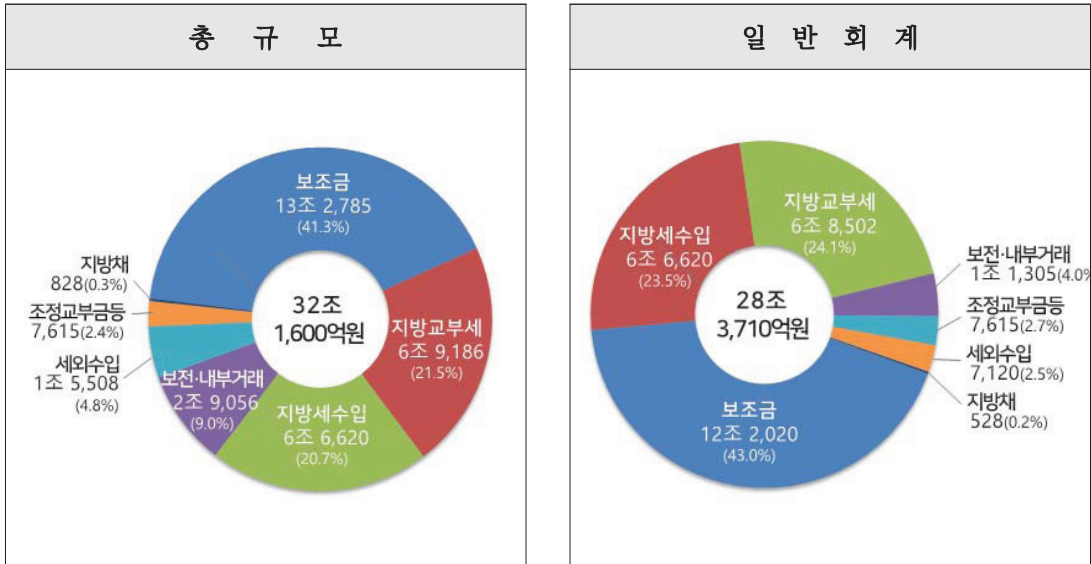
## 2) 단체별 변동추이(총계)

(단위: 억원)

연도별	계		도		시 군	
	본예산	최종예산	본예산	최종예산	본예산	최종예산
2015	181,175	211,824	69,941	85,995	111,233	125,829
2016	188,979	221,708	72,963	83,004	116,016	138,704
2017	189,994	226,521	69,579	76,489	120,415	150,032
2018	206,174	239,186	72,798	79,170	133,376	160,016
2019	230,084	270,163	82,567	91,296	147,517	178,867
2020	257,980	312,114	94,747	113,924	163,233	198,190
2021	278,409	335,944	106,204	123,843	172,204	212,101
2022	299,905	360,529	113,303	128,991	186,602	231,538
2023	321,600		121,008		200,592	



### 3. 세입 예산규모(총계)



#### 가. 총괄

(단위 : 억원, %)

구분	예산규모		일반회계		특별회계	
	예산규모	구성비	예산규모	구성비	예산규모	구성비
계	321,600	100.0	283,710	100.0	37,890	100.0
지방세수입	66,620	20.7	66,620	23.5	-	-
세외수입	15,508	4.8	7,120	2.5	8,389	22.1
지방교부세	69,186	21.5	68,502	24.1	684	1.8
조정교부금등	7,615	2.4	7,615	2.7	-	-
보조금	132,785	41.3	122,020	43.0	10,765	28.4
지방채	828	0.3	528	0.2	300	0.8
보전수입 등 및 내부거래	29,056	9.0	11,305	4.0	17,752	46.9

나. 회계별

(단위 : 억원, %)

구 분	2023년	2022년			증 감 율		
		본예산 (A)	최종예산 (B)	증감액 (B-A)	당 예산대비	최 종 예산대비	
총 규 모	계	321,600	299,905	360,529	60,625	7.2	△10.8
	지 방 세 수 입	66,620	60,306	63,823	3,518	10.5	4.4
	세 외 수 입	15,508	15,230	16,801	1,571	1.8	△7.7
	지 방 교 부 세	69,186	62,060	87,576	25,516	11.5	△21.0
	조 정 교 부 금 등	7,615	8,453	12,061	3,608	△9.9	△36.9
	보 조 금	132,785	123,535	139,340	15,804	7.5	△4.7
	지 방 채	828	3,035	2,688	△347	△72.7	△69.2
	보전수입등및내부거래	29,056	27,286	38,241	10,955	6.5	△24.0
일 반 회 계	계	283,710	264,344	321,830	57,485	7.3	△11.8
	지 방 세 수 입	66,620	60,306	63,823	3,518	10.5	4.4
	세 외 수 입	7,120	6,651	8,311	1,659	7.0	△14.3
	지 방 교 부 세	68,502	61,363	86,745	25,381	11.6	△21.0
	조 정 교 부 금 등	7,615	8,453	12,061	3,608	△9.9	△36.9
	보 조 금	122,020	114,083	129,377	15,294	7.0	△5.7
	지 방 채	528	2,895	2,548	△347	△81.8	△79.3
	보전수입등및내부거래	11,305	10,592	18,965	8,373	6.7	△40.4
특 별 회 계	계	37,890	35,560	38,700	3,140	6.6	△2.1
	지 방 세 수 입	-	-	-	-	-	-
	세 외 수 입	8,389	8,578	8,490	△88	△2.2	△1.2
	지 방 교 부 세	684	697	831	134	△1.8	△17.6
	조 정 교 부 금 등	-	-	-	-	-	-
	보 조 금	10,765	9,452	9,963	511	13.9	8.1
	지 방 채	300	140	140	-	114.3	114.3
	보전수입등및내부거래	17,752	16,693	19,276	2,583	6.3	△7.9

## 다. 단체별

(단위 : 억원, %)

구 분	2023년	2022년			증 감		
		본예산 (A)	최종예산 (B)	증감액 (B-A)	증감액	증감율	
총 규 모	계	321,600	299,905	360,529	60,624	△33,706	△9.3
	지 방 세 수 입	66,620	60,306	63,823	3,517	2,797	0.0
	세 외 수 입	15,508	15,230	16,801	1,571	△1,293	△0.1
	지 방 교 부 세	69,186	62,060	87,576	25,516	△18,390	△0.2
	조 정 교 부 금 등	7,615	8,453	12,061	3,608	△4,446	△0.4
	보 조 금	132,785	123,535	139,340	15,805	△6,555	△0.0
	지 방 채	828	3,035	2,688	△347	△1,860	△0.7
	보전수입등및내부거래	29,056	27,286	38,241	10,955	△9,185	△0.2
도	계	121,008	113,303	128,991	15,688	△7,983	△0.1
	지 방 세 수 입	39,856	35,055	37,266	2,211	2,590	0.1
	세 외 수 입	1,618	1,532	1,883	351	△265	△0.1
	지 방 교 부 세	10,016	8,285	11,981	3,696	△1,965	△0.2
	조 정 교 부 금 등	-	-	-	-	-	-
	보 조 금	62,850	59,023	64,689	5,666	△1,839	△0.0
	지 방 채	-	2,100	2,100	-	△2,100	△1.0
	보전수입등및내부거래	6,668	7,308	11,073	3,765	△4,405	△0.4
시 군	계	200,592	186,602	231,538	44,936	△30,946	△0.1
	지 방 세 수 입	26,764	25,251	26,558	1,307	206	0.0
	세 외 수 입	13,891	13,697	14,918	1,221	△1,027	△0.1
	지 방 교 부 세	59,170	53,776	75,595	21,819	△16,425	△0.2
	조 정 교 부 금 등	7,615	8,453	12,061	3,608	△4,446	△0.4
	보 조 금	69,935	64,512	74,650	10,138	△4,715	△0.1
	지 방 채	828	935	588	△347	240	0.4
	보전수입등및내부거래	22,388	19,978	27,168	7,190	△4,780	△0.2

라. 연도별

(단위 : 억원, %)

구분		2018	2019	전년 대비	2020	전년 대비	2021	전년 대비	2022	전년 대비	2023	전년 대비
계	당초	206,174	230,084	11.6	257,980	12.1	278,409	7.9	299,905	7.7	321,600	7.2
	최종	239,186	270,163	13	312,114	15.5	335,944	7.6	360,529	7.3	0	0.0
자 체 수 입	당초	61,249	62,201	1.6	69,267	11.4	72,309	4.4	75,535	4.5	82,129	8.7
	최종	62,338	66,490	6.7	72,065	8.4	76,712	6.4	80,624	5.1	0	0.0
지 방 세 입	당초	46,809	46,755	△0.1	54,774	17.2	55,953	2.2	60,306	7.8	66,620	10.5
	최종	46,130	48,891	6	55,305	13.1	57,442	3.9	63,823	11.1	0	0.0
세 외 수 입	당초	14,440	15,446	7	14,492	△6.2	16,355	12.9	15,230	△6.9	15,508	1.8
	최종	16,208	17,599	8.6	16,760	△4.8	19,270	15	16,801	△12.8	0	0.0
의 존 수 입	당초	123,476	143,337	16.1	162,017	13	175,021	8	194,049	10.9	209,587	8.0
	최종	140,532	168,554	19.9	199,955	18.6	214,287	7.2	238,977	11.5	0	0.0
지 교 부 방 세	당초	37,626	45,275	20.3	51,797	14.4	51,313	△0.9	62,060	20.9	69,186	11.5
	최종	48,667	58,214	19.6	51,550	△11.4	60,275	16.9	87,576	45.3	0	0.0
조 교 부 금 등	당초	6,581	6,113	△7.1	6,568	7.4	6,289	△4.2	8,453	34.4	7,615	△9.9
	최종	6,716	7,659	14	9,257	20.9	9,480	2.4	12,061	27.2	0	0.0
보 조 금	당초	79,270	91,948	16	103,652	12.7	117,419	13.3	123,535	5.2	132,785	7.5
	최종	85,149	102,681	20.6	139,148	35.5	144,532	3.9	139,340	△3.6	0	0.0
지 방 채	당초	260	1,251	381.3	2,940	134.9	5,633	91.6	3,035	△46.1	828	△727
	최종	394	1,401	255.9	3,882	177	5,760	48.4	2,688	△53.3	0	0.0
보 전 수 입 등 및 내 부 거 래	당초	21,188	23,295	9.9	23,757	2	25,446	7.1	27,286	7.2	29,056	6.5
	최종	35,922	33,718	△6.1	36,212	7.4	39,185	8.2	38,241	△2.4	0	0.0

마. 지방세 세입구성

(단위 : 억원)

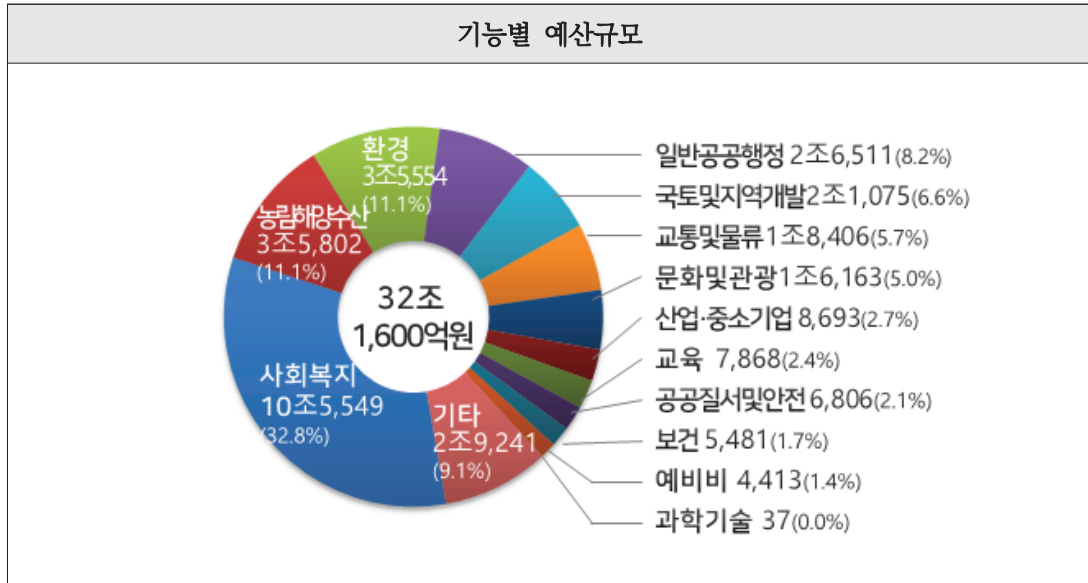
세목별		단체별	계	도	시	군	구성비(%)
		계	66,620	39,856	22,749	4,016	100
		소 계	61,198	35,089	22,135	3,974	91.9
보통세	취득세		12,293	12,293	0	0	18.5
	등록면허세		1,157	1,157	0	0	1.7
	주민세		1,318	0	1,190	128	2
	재산세		6,531	0	5,843	689	9.8
	자동차세		5,345	0	4,634	711	8
	레저세		682	682	0	0	1
	담배소비세		2,370	0	2,017	353	3.6
	지방소비세		24,479	20,957	2,111	1,411	36.7
	지방소득세		7,024	0	6,340	684	10.5
		소 계	5,046	4,760	286	0	7.6
목적세	지역자원시설세		1,097	812	286	0	1.6
	지방교육세		3,949	3,949	0	0	5.9
지난년도수입	소 계		376	7	328	41	0.6
	지난년도수입		376	7	328	41	0.6

바. 세외수입 세입구성

(단위 : 억원)

세목별		단체별	계	도	시	군	구성비(%)
		계	15,508	1,618	11,100	2,791	100.0
		소 계	10,238	430	8,116	1,692	66.0
경상적세외수입	재산임대수입		236	10	183	43	1.5
	사용료수입		6,161	150	5,293	718	39.7
	수수료수입		1,308	28	945	335	8.4
	사업수입		1,213	8	927	278	7.8
	징수교부금수입		625	132	407	86	4.0
	이자수입		696	102	360	233	4.5
		소 계	3,783	979	1,800	1,005	24.4
임시적세외수입	재산매각수입		632	41	400	192	4.1
	자치단체간부담금		710	582	107	21	4.6
	보조금반환수입		229	141	16	72	1.5
	기타수입		1,830	168	993	669	11.8
	지난년도수입		382	47	284	52	2.5
		소 계	1,487	209	1,185	94	9.6
지방행정제재부과금	과징금		34	1	11	21	0.2
	이행강제금		51	0	42	9	0.3
	변상금		5	1	4	1	-
	과태료		258	5	226	27	1.7
	환수금		2	0	2	0	-
	부담금		1,135	201	898	36	7.3
	법칙금		2	0	2	0	0

## 4. 세출 예산규모(총계)



### 가. 세출구조별 예산규모

#### 1) 회계별·단체별

(단위 : 억원)

구분	합계	정책사업			행정운영경비	재무활동	
		소계	보조사업	자체사업			
총규모	계	321,600	275,895	176,694	99,202	28,354	17,350
	일반회계	283,710	244,391	162,088	82,303	24,046	15,273
	특별회계	37,890	31,504	14,606	16,899	4,308	2,077
도	계	121,008	107,614	74,206	33,408	6,510	6,884
	일반회계	107,341	97,464	65,271	32,193	3,037	6,840
	특별회계	13,667	10,150	8,934	1,215	3,473	44
시군	계	200,592	168,281	102,488	65,793	21,844	10,466
	일반회계	176,369	146,927	96,817	50,110	21,009	8,433
	특별회계	24,223	21,355	5,671	15,684	835	2,033



## 2) 분야별

(단위 : 억원)

구 분	합 계	정책사업			행정운영 경비	재무활동
		소 계	보조사업	자체사업		
계	321,600	275,895	176,694	99,202	28,354	17,350
일 반 공 공 행 정	26,511	19,037	1,136	17,901	0	7,474
공 공 질 서 및 안 전	6,806	6,231	4,201	2,030	0	576
교 육	7,868	7,862	822	7,040	0	5
문 화 및 관 광	16,163	15,855	7,487	8,368	0	309
환 경	35,554	32,329	18,478	13,852	0	3,225
사 회 복 지	105,549	103,786	96,564	7,222	0	1,763
보 건	5,481	5,468	4,336	1,132	0	13
농 립 해 양 수 산	35,802	35,502	24,655	10,848	0	299
산 업 · 중 소 기 업 및 에 너 지	8,693	8,166	3,495	4,671	0	528
교 통 및 물 류	18,406	17,448	8,355	9,093	0	958
국 토 및 지 역 개 발	21,075	19,763	7,160	12,603	0	1312
과 학 기 술	37	37	5	32	0	0
예 비 비	4,413	4,411	0	4,411	0	3
기 타	29,241	0	0	0	28,354	886

## 나. 기능별 예산규모

### 1) 총괄

(단위 : 억원)

구분	합계	도	시군		
			소계	시	군
<b>합계</b>	<b>321,600</b>	<b>121,008</b>	<b>200,592</b>	<b>134,191</b>	<b>66,401</b>
일 반 공 공 행 정	26,511	16,129	10,382	6,116	4,267
입 법 및 선 거 관 리	361	92	269	162	107
지 방 행 정 · 재 정 지 원	11,071	9,906	1,165	708	457
재 정 · 금 용	6,320	5,344	975	589	386
일 반 행 정	8,759	787	7,972	4,656	3,316
공 공 질 서 및 안 전	6,806	3,079	3,727	2,172	1,555
경 찰	119	119	0	0	0
재 난 방 재 · 민 방 위	4,880	1,780	3,100	1,550	1,550
소 방	1,807	1,180	627	622	5
교 육	7,868	5,917	1,951	1,384	567
유 아 및 초 중 등 교 육	6,740	5,489	1,252	837	415
고 등 교 육	5	0	5	3	2
평 생 · 직 업 교 육	1,123	428	695	544	151
문 화 및 관 광	16,163	3,416	12,748	8,591	4,157
문 화 예 술	3,007	829	2,179	1,699	479
관 광	3,482	691	2,791	1,406	1,385
체 육	6,714	1,142	5,573	4,069	1,503
문 화 재	2,210	754	1,456	774	682
문 화 및 관 광 일 반	750	0	750	643	107
환 경	35,554	8,045	27,509	19,198	8,311
상 하 수 도 · 수 질	24,140	5,149	18,991	12,984	6,007
폐 기 물	4,936	346	4,590	3,449	1,141
대 기	4,071	2,311	1,761	1,579	182
자 연	927	184	743	305	438
해 양	62	0	62	0	62
환 경 보 호 일 반	1,418	56	1,362	882	480
사 회 복 지	105,549	50,096	55,452	42,245	13,207
기 초 생 활 보 장	23,137	15,140	7,998	6,559	1,439
취 약 계 층 지 원	14,126	4,705	9,420	7,350	2,070
보 육 · 가 족 및 여 성	23,011	10,583	12,428	11,230	1,198
노 인 · 청 소 년	37,066	17,197	19,869	12,479	7,390
노 동	2,087	659	1,427	1,018	410
보 훈	1,009	273	737	575	162
주 택	1,773	1,539	234	41	193
사 회 복 지 일 반	3,340	0	3,340	2,993	346

(단위 : 억원)

구 분	합계	도	시군		
			소계	시	군
보 건	5,481	2,316	3,165	2,080	1,085
보 건 의 료	5,291	2,248	3,043	1,998	1,045
식 품 의 약 안 전	190	68	122	81	40
농 립 해 양 수 산	35,802	12,285	23,517	10,155	13,362
농 업 · 농 촌	23,785	7,522	16,263	6,335	9,928
임 업 · 산 촌	6,588	2,309	4,279	1,737	2,542
해 양 수 산 · 어 촌	5,429	2,454	2,975	2,083	892
산업·중소기업및에너지	8,693	3,774	4,919	3,412	1,507
산 업 금 융 지 원	117	0	117	65	52
산 업 기 술 지 원	205	0	205	183	21
무 역 및 투 자 유 치	527	209	319	98	220
산 업 진 흥 · 고 도 화	4,757	2,208	2,550	1,994	556
에 너 지 및 자 원 개 발	1,669	1,082	587	254	333
산 업 · 중 소 기 업 일 반	1,419	276	1,143	818	325
교 통 및 물 류	18,406	4,233	14,173	11,410	2,762
도 로	7,299	2,032	5,266	3,719	1,547
도 시 철 도	1,517	0	1,517	1,517	0
해 운 · 항 만	459	378	81	78	3
항 공 · 공 항	20	7	13	13	0
대 중 교 통 · 물 류 등 기 타	9,111	1,816	7,295	6,082	1,213
국 토 및 지 역 개 발	21,075	4,472	16,602	10,892	5,711
수 자 원	3,794	1,765	2,028	607	1,421
지 역 및 도 시	15,316	2,546	12,770	9,346	3,423
산 업 단 지	1,966	161	1,804	938	866
과 학 기 술	37	36	1	0	1
과 학 기 술 연 구 지 원	1	0	1	0	1
과 학 기 술 일 반	36	36	0	0	0
예 비 비	4,413	699	3,715	1,652	2,063
예 비 비	4,413	699	3,715	1,652	2,063
기 타	29,241	6,510	22,731	14,884	7,846
기 타	29,241	6,510	22,731	14,884	7,846

2) 일반회계

(단위 : 억원)

구 분	합계	도	시군		
			소계	시	군
<b>합 계</b>	<b>283,710</b>	<b>107,341</b>	<b>176,369</b>	<b>116,178</b>	<b>60,191</b>
일 반 공 공 행 정	25,754	16,129	9,624	5,987	3,638
입 법 및 선 거 관 리	361	92	269	162	107
지 방 행 정 · 재 정 지 원	11,007	9,906	1,101	644	457
재 정 · 금 융	6,262	5,344	918	540	379
일 반 행 정	8,123	787	7,336	4,640	2,695
공 공 질 서 및 안 전	5,290	1,899	3,390	1,835	1,555
경 찰	119	119	0	0	0
재 난 방 재 · 민 방 위	4,877	1,780	3,097	1,547	1,550
소 방	293	0	293	289	5
교 육	7,671	5,720	1,951	1,384	567
유 아 및 초 중 등 교 육	6,544	5,292	1,252	837	415
고 등 교 육	5	0	5	3	2
평 생 · 직 업 교 육	1,123	428	695	544	151
문 화 및 관 광	15,218	3,416	11,802	7,724	4,078
문 화 예 술	3,006	829	2,178	1,698	479
관 광	3,208	691	2,517	1,211	1,307
체 육	6,050	1,142	4,909	3,406	1,503
문 화 재	2,203	754	1,449	767	682
문 화 및 관 광 일 반	750	0	750	643	107
환 경	21,434	8,045	13,389	8,316	5,072
상 하 수 도 · 수 질	10,722	5,149	5,573	2,468	3,105
폐 기 물	4,505	346	4,160	3,230	930
대 기	4,071	2,311	1,761	1,579	182
자 연	821	184	637	305	332
해 양	62	0	62	0	62
환 경 보 호 일 반	1,252	56	1,195	735	461
사 회 복 지	96,428	41,562	54,866	41,790	13,076
기 초 생 활 보 장	14,126	6,606	7,520	6,192	1,328
취 약 계 층 지 원	14,057	4,705	9,352	7,283	2,069
보 육 · 가 족 및 여 성	23,011	10,583	12,428	11,230	1,198
노 인 · 청 소 년	37,062	17,197	19,864	12,474	7,390
노 동	2,087	659	1,427	1,018	410
보 훈	1,009	273	737	575	162
주 택	1,756	1,539	218	25	193
사 회 복 지 일 반	3,321	0	3,321	2,993	327

(단위 : 억원)

구 분	합계	도	시군		
			소계	시	군
보 건	5,481	2,316	3,165	2,080	1,085
보 건 의 료	5,291	2,248	3,043	1,998	1,045
식 품 의 약 안 전	190	68	122	81	40
농 립 해 양 수 산	34,865	12,285	22,580	9,876	12,703
농 업 · 농 촌	22,850	7,522	15,328	6,058	9,270
임 업 · 산 촌	6,586	2,309	4,277	1,735	2,542
해 양 수 산 · 어 촌	5,429	2,454	2,975	2,083	892
산 업 · 중 소 기 업 및 에 너 지	8,202	3,641	4,561	3,325	1,236
산 업 금 융 지 원	67	0	67	65	2
산 업 기 술 지 원	205	0	205	183	21
무 역 및 투 자 유 치	498	209	289	98	191
산 업 진 흥 · 고 도 화	4,544	2,208	2,336	1,932	404
에 너 지 및 자 원 개 발	1,471	949	522	228	294
산 업 · 중 소 기 업 일 반	1,417	276	1,141	818	323
교 통 및 물 류	17,178	4,157	13,021	10,315	2,707
도 로	7,270	2,032	5,238	3,691	1,547
도 시 철 도	1,063	0	1,063	1,063	0
해 운 · 항 만	389	378	10	8	3
항 공 · 공 항	20	7	13	13	0
대 중 교 통 · 물 류 등 기 타	8,436	1,740	6,696	5,539	1,157
국 토 및 지 역 개 발	16,910	4,398	12,512	7,773	4,739
수 자 원	3,606	1,765	1,840	596	1,245
지 역 및 도 시	12,138	2,472	9,666	6,310	3,356
산 업 단 지	1,167	161	1,006	867	138
과 학 기 술	37	36	1	0	1
과 학 기 술 연 구 지 원	1	0	1	0	1
과 학 기 술 일 반	36	36	0	0	0
예 비 비	4,390	699	3,691	1,637	2,054
예 비 비	4,390	699	3,691	1,637	2,054
기 타	24,852	3,037	21,815	14,137	7,678
기 타	24,852	3,037	21,815	14,137	7,678

3) 특별회계

(단위 : 억원)

구 분	합계	도	시군		
			소계	시	군
<b>합 계</b>	<b>37,890</b>	<b>13,667</b>	<b>24,223</b>	<b>18,013</b>	<b>6,210</b>
일 반 공 공 행 정	758	0	758	129	629
입 법 및 선 거 관 리	0	0	0	0	0
지 방 행 정 · 재 정 지 원	64	0	64	64	0
재 정 · 금 융	57	0	57	50	7
일 반 행 정	637	0	637	15	621
공 공 질 서 및 안 전	1,517	1,180	337	337	0
경 찰	0	0	0	0	0
재 난 방 재 · 민 방 위	3	0	3	3	0
소 방	1,514	1,180	334	334	0
교 육	196	196	0	0	0
유 아 및 초 중 등 교 육	196	196	0	0	0
고 등 교 육	0	0	0	0	0
평 생 · 직 업 교 육	0	0	0	0	0
문 화 및 관 광	946	0	946	867	79
문 화 예 술	1	0	1	1	0
관 광	274	0	274	195	79
체 육	664	0	664	664	0
문 화 재	7	0	7	7	0
문 화 및 관 광 일 반	0	0	0	0	0
환 경	14,120	0	14,120	10,882	3,238
상 하 수 도 · 수 질	13,418	0	13,418	10,515	2,902
폐 기 물	430	0	430	219	211
대 기	0	0	0	0	0
자 연	106	0	106	0	106
해 양	0	0	0	0	0
환 경 보 호 일 반	167	0	167	147	19
사 회 복 지	9,120	8,534	586	455	131
기 초 생 활 보 장	9,012	8,534	478	367	110
취 약 계 층 지 원	69	0	69	67	1
보 육 · 가 족 및 여 성	0	0	0	0	0
노 인 · 청 소 년	5	0	5	5	0
노 동	0	0	0	0	0
보 훈	0	0	0	0	0
주 택	16	0	16	16	0
사 회 복 지 일 반	19	0	19	0	19

(단위 : 억원)

구 분	합계	도	시군		
			소계	시	군
보 건	0	0	0	0	0
보 건 의 료	0	0	0	0	0
식 품 의 약 안 전	0	0	0	0	0
농 립 해 양 수 산	937	0	937	279	658
농 업 · 농 촌	935	0	935	277	658
임 업 · 산 촌	2	0	2	2	0
해 양 수 산 · 어 촌	0	0	0	0	0
산 업 · 중 소 기 업 및 에 너 지	492	133	359	88	271
산 업 금 융 지 원	50	0	50	0	50
산 업 기 술 지 원	0	0	0	0	0
무 역 및 투 자 유 치	29	0	29	0	29
산 업 진 흥 · 고 도 화	213	0	213	62	152
에 너 지 및 자 원 개 발	198	133	65	26	39
산 업 · 중 소 기 업 일 반	2	0	2	0	2
교 통 및 물 류	1,228	76	1,151	1,096	56
도 로	28	0	28	28	0
도 시 철 도	454	0	454	454	0
해 운 · 항 만	70	0	70	70	0
항 공 · 공 항	0	0	0	0	0
대 중 교 통 · 물 류 등 기 타	675	76	599	543	56
국 토 및 지 역 개 발	4,165	74	4,090	3,119	971
수 차 원	188	0	188	11	177
지 역 및 도 시	3,178	74	3,104	3,036	67
산 업 단 지	799	0	799	71	727
과 학 기 술	0	0	0	0	0
과 학 기 술 연 구 지 원	0	0	0	0	0
과 학 기 술 일 반	0	0	0	0	0
예 비 비	24	0	24	15	9
예 비 비	24	0	24	15	9
기 타	4,388	3,473	916	748	168
기 타	4,388	3,473	916	748	168

## 다. 성질별 예산규모

### 1) 총 괄

(단위 : 억원)

구 분	합계	도	시군		
			소계	시	군
계	321,600	121,008	200,592	134,191	66,401
인 건 비	25,220	4,945	20,274	12,989	7,285
물 건 비	15,702	2,106	13,596	8,942	4,654
일 반 운 영 비	10,813	1,379	9,434	6,215	3,218
여 비	814	113	701	440	261
업 무 추 진 비	211	43	169	107	62
직 무 수 행 경 비	939	296	643	435	208
의 회 비	235	57	177	110	67
재 료 비	1,997	79	1,918	1,306	612
연 구 개 발 비	693	140	553	329	225
경 상 이 전	159,270	72,076	87,194	65,290	21,904
일 반 보 전 금	45,955	4056	41,899	30,305	11,594
이 주 및 재 해 보 상 금	48	0	48	21	26
포 상 금	1081	245	836	565	271
연 금 부 담 금 등	4,887	1095	3,792	2,545	1247
배 상 금 등	164	1	164	58	106
출 연 금	1,601	342	1,259	1070	189
민 간 이 전	27,498	1,690	25,808	18,778	7,030
자 치 단 체 등 이 전	76,681	64,464	12,217	10,978	1239
전 출 금	1038	0	1,038	872	166
국 외 이 전	1	0	0	0	0
차 입 금 이 자 상 환	317	183	134	97	37
자 본 지 출	92,467	29,026	63,442	38,547	24,894
용 자 및 출 자	758	3	755	229	526
보 전 재 원	1856	805	1,051	564	487
내 부 거 래	20,734	11,325	9,408	5,492	3,917
예 비 비 및 기 타	5,594	722	4,872	2,139	2,733



## 2) 일반회계

(단위 : 억원)

구 분	합계	도	시군		
			소계	시	군
계	283,710	107,341	176,369	116,178	60,191
인 건 비	21,852	2,375	19,477	12,313	7,164
물 건 비	11,914	1,480	10,434	6,343	4,091
일 반 운 영 비	8,429	1,037	7,392	4,590	2,802
여 비	749	76	673	415	258
업 무 추 진 비	194	30	164	103	61
직 무 수 행 경 비	689	98	591	383	207
의 회 비	235	57	177	110	67
재 료 비	990	59	931	436	495
연 구 개 발 비	628	122	506	306	200
경 상 이 전	147,008	62,566	84,442	63,205	21,237
일 반 보 전 금	45,841	4003	41,838	30,254	11,584
이 주 및 재 해 보 상 금	48	0	48	21	26
포 상 금	931	97	834	564	271
연 금 부 담 금 등	4,210	531	3,678	2,433	1245
배 상 금 등	59	1	58	52	6
출 연 금	1,600	342	1,258	1,070	189
민 간 이 전	26,292	1,686	24,606	17,887	6,719
자 치 단 체 등 이 전	66,786	55,723	11,064	10,001	1063
전 출 금	978	0	978	844	135
국 외 이 전	1	0	0	0	0
차 입 금 이 자 상 환	261	183	78	78	0
자 본 지 출	78,688	28,307	50,381	28,139	22,242
용 자 및 출 자	13	3	10	7	3
보 전 재 원	1217	805	412	412	0
내 부 거 래	17,845	11,086	6,759	3,857	2,902
예 비 비 및 기 타	5,172	719	4,453	1,901	2,552

3) 특별회계

(단위 : 억원)

구 분	합계	도	시군		
			소계	시	군
계	37,890	13,667	24,223	18,013	6,210
인 건 비	3,367	2,570	797	675	122
물 건 비	3,787	626	3,162	2,599	563
일 반 운 영 비	2,383	341	2,042	1,626	416
여 비	65	37	28	25	3
업 무 추 진 비	17	13	4	4	0
직 무 수 행 경 비	250	197	53	52	1
의 회 비	1,007	20	987	870	118
재 료 비	65	18	47	23	25
연 구 개 발 비	12,262	9,509	2,753	2,086	667
경 상 이 전	114	53	61	51	10
일 반 보 전 금	0	0	0	0	0
이 주 및 재 해 보 상 금	149	148	2	2	0
포 상 금	677	564	113	111	2
연 금 부 담 금 등	105	0	105	5	100
배 상 금 등	1	0	1	1	0
출 연 금	1,205	4	1,201	890	311
민 간 이 전	9,895	8,741	1,153	978	176
자 치 단 체 등 이 전	60	0	60	29	31
전 출 금	56	0	56	19	37
국 외 이 전	13,779	719	13,060	10,408	2,652
차 입 금 이 자 상 환	744	0	744	221	523
자 본 지 출	638	0	638	151	487
용 자 및 출 자	2,889	240	2,649	1,635	1,014
보 전 재 원	422	4	419	237	181
내 부 거 래	2,839	330	2,509	1,815	694
예 비 비 및 기 타	963	22	941	360	581

## 라. 단체별 예산규모

## 1) 총규모

(단위 : 억원)

구 분	계	일반회계	특별회계		
			소 계	기 타	공 기 업
계	321,600	283,710	37,890	23,654	14,236
도	121,008	107,341	13,667	13,667	0
창 원 시	36,998	32,410	4,588	2,530	2,058
진 주 시	19,708	15,292	4,415	707	3,708
통 영 시	7,881	7,553	328	98	230
사 천 시	9,034	8,339	695	343	352
김 해 시	21,244	17,477	3,767	898	2,870
밀 양 시	10,665	9,609	1,056	127	929
거 제 시	12,082	10,655	1,426	135	1,291
양 산 시	16,580	14,843	1,738	250	1,488
의 령 군	5,008	4,282	726	693	33
함 안 군	7,408	6,478	930	788	142
창 녕 군	6,401	6,069	332	35	298
고 성 군	6,842	6,143	699	543	156
남 해 군	6,091	5,328	764	764	0
하 동 군	6,935	6,122	812	812	0
산 청 군	6,323	5,859	464	464	0
함 양 군	6,180	5,727	453	453	0
거 창 군	7,701	6,941	760	212	547
합 천 군	7,513	7,244	269	135	134

2) 전년도 대비 예산규모

① 총괄

(단위 : 억원, %)

시군별	2023년	2022년			증감율	
		본예산 (A)	최종예산 (B)	증감액 (B-A)	본예산 대비	최종예산 대비
계	321,600	299,905	360,529	60,625	7.2	△0.1
도	121,008	113,303	128,991	15,689	6.8	△6.2
창원시	36,998	34,276	44,984	10,709	7.9	△17.8
진주시	19,708	17,992	22,197	4,205	9.5	△11.2
통영시	7,881	7,523	10,152	2,629	4.8	△22.4
사천시	9,034	8,251	10,011	1,761	9.5	△9.8
김해시	21,244	19,679	23,556	3,877	8.0	△9.8
밀양시	10,665	9,413	12,222	2,810	13.3	△12.7
거제시	12,082	11,251	14,045	2,794	7.4	△14.0
양산시	16,580	15,434	18,020	2,585	7.4	△8.0
의령군	5,008	4,814	6,293	1,480	4.0	△20.4
함안군	7,408	6,649	7,337	689	11.4	1.0
창녕군	6,401	6,151	7,441	1,290	4.1	△14.0
고성군	6,842	6,552	8,252	1,699	4.4	△17.1
남해군	6,091	5,665	7,069	1,403	7.5	△13.8
하동군	6,935	7,516	8,981	1,465	△7.7	△22.8
산청군	6,323	6,058	6,965	907	4.4	△9.2
함양군	6,180	5,612	6,759	1,147	10.1	△8.6
거창군	7,701	7,019	8,636	1,617	9.7	△10.8
합천군	7,513	6,748	8,617	1,869	11.3	△12.8

## ② 일반회계

(단위 : 억원, %)

시 군 별	2023년	2022년			증 감 율	
		본예산 (A)	최종예산 (B)	증감액 (B-A)	본예산 대 비	최종예산 대 비
계	283,710	264,344	321,830	57,485	7.3	△11.8
도	107,341	101,083	116,105	15,023	6.2	△7.5
창 원 시	32,410	29,717	39,825	10,108	9.1	△18.6
진 주 시	15,292	13,878	17,800	3,922	10.2	△14.1
통 영 시	7,553	7,179	9,793	2,614	5.2	△22.9
사 천 시	8,339	7,649	9,339	1,690	9.0	△10.7
김 해 시	17,477	16,385	19,965	3,581	6.7	△12.5
밀 양 시	9,609	8,605	11,265	2,660	11.7	△14.7
거 제 시	10,655	9,867	12,532	2,665	8.0	△15.0
양 산 시	14,843	13,834	16,532	2,698	7.3	△10.2
의 령 군	4,282	3,896	5,344	1,448	9.9	△19.9
함 안 군	6,478	5,960	6,537	576	8.7	△0.9
창 녕 군	6,069	5,723	6,923	1,201	6.0	△12.3
고 성 군	6,143	5,745	7,408	1,664	6.9	△17.1
남 해 군	5,328	4,863	6,037	1,174	9.6	△11.7
하 동 군	6,122	6,394	7,309	915	△4.2	△16.2
산 청 군	5,859	5,558	6,525	967	5.4	△10.2
함 양 군	5,727	5,281	6,365	1,084	8.4	△10.0
거 창 군	6,941	6,375	7,931	1,556	8.9	△12.5
합 천 군	7,244	6,354	8,294	1,940	14.0	△12.7

③ 특별회계

(단위 : 억원, %)

시 군 별	2023년	2022년			증 감 율	
		본예산 (A)	최종예산 (B)	증감액 (B-A)	본예산 대 비	최종예산 대 비
계	37,890	35,560	38,700	3,140	6.6	△2.1
도	13,667	12,220	12,886	666	11.8	6.1
창 원 시	4,588	4,559	5,160	601	0.6	△11.1
진 주 시	4,415	4,114	4,397	283	7.3	0.4
통 영 시	328	344	359	15	△4.6	△8.6
사 천 시	695	601	672	71	15.5	3.4
김 해 시	3,767	3,294	3,591	297	14.4	4.9
밀 양 시	1,056	808	958	150	30.7	10.2
거 제 시	1,426	1,384	1,514	130	3.1	△5.8
양 산 시	1,738	1,600	1,488	△113	8.6	16.8
의 령 군	726	918	950	31	△20.9	△23.6
함 안 군	930	688	801	113	35.1	16.1
창 녕 군	332	428	518	90	△22.3	△35.9
고 성 군	699	808	843	36	△13.4	△17.1
남 해 군	764	802	1,031	229	△4.8	△25.9
하 동 군	812	1,122	1,671	549	△27.6	△51.4
산 청 군	464	500	440	△60	△7.3	5.5
함 양 군	453	331	393	62	37.1	15.3
거 창 군	760	644	705	61	18.0	7.8
합 천 군	269	394	324	△71	△31.7	△17.0

## 3) 연도별 예산규모

## ① 총괄

(단위: 억원)

시군별	2019년		2020년		2021년		2022년		2023년
	당초	최종	당초	최종	당초	최종	당초	최종	당초
계	230,084	270,163	257,980	312,114	278,409	335,944	299,905	360,529	321,600
도	82,567	91,296	94,747	113,924	106,204	123,843	113,303	128,991	121,008
창원시	29,872	37,341	32,091	43,189	32,626	43,226	34,276	44,984	36,998
진주시	14,353	17,784	14,807	18,576	15,944	23,479	17,992	22,197	19,708
통영시	5,598	7,436	6,488	8,015	6,783	8,650	7,523	10,152	7,881
사천시	6,872	7,838	7,004	8,134	7,016	8,514	8,251	10,011	9,034
김해시	15,714	18,534	17,595	21,592	19,044	22,064	19,679	23,556	21,244
밀양시	6,999	9,098	8,046	9,566	8,541	10,419	9,413	12,222	10,665
거제시	7,137	8,647	9,955	11,794	10,175	11,905	11,251	14,045	12,082
양산시	11,406	12,499	12,794	14,487	13,691	16,407	15,434	18,020	16,580
의령군	4,298	5,412	4,467	5,228	4,677	5,454	4,814	6,293	5,008
함안군	4,636	5,295	5,630	6,097	5,652	6,690	6,649	7,337	7,408
창녕군	5,003	6,119	5,433	6,712	5,649	6,716	6,151	7,441	6,401
고성군	5,053	6,356	5,746	6,684	5,988	6,894	6,552	8,252	6,842
남해군	5,117	5,545	5,467	5,938	5,055	5,581	5,665	7,069	6,091
하동군	5,320	6,070	6,012	6,880	8,460	9,574	7,516	8,981	6,935
산청군	4,563	5,243	4,777	5,507	5,013	5,758	6,058	6,965	6,323
함양군	4,807	5,364	5,021	5,718	5,241	5,843	5,612	6,759	6,180
거창군	5,487	7,557	6,039	6,835	6,504	7,835	7,019	8,636	7,701
합천군	5,282	6,731	5,863	7,236	6,146	7,092	6,748	8,617	7,513

② 일반회계

(단위 : 억원)

시군별	2019년		2020년		2021년		2022년		2023년
	당초	최종	당초	최종	당초	최종	당초	최종	당초
계	200,545	235,751	226,679	276,626	241,624	294,027	264,344	321,830	283,710
도	75,164	83,019	86,775	105,747	94,648	111,821	101,083	116,105	107,341
창 원 시	23,715	29,183	26,417	34,936	26,866	35,702	29,717	39,825	32,410
진 주 시	11,650	14,959	11,919	15,098	12,644	17,944	13,878	17,800	15,292
통 영 시	5,231	7,020	6,102	7,633	6,449	8,310	7,179	9,793	7,553
사 천 시	6,177	7,077	6,332	7,380	6,408	7,803	7,649	9,339	8,339
김 해 시	12,885	15,022	14,456	17,823	15,423	18,297	16,385	19,965	17,477
밀 양 시	6,230	8,003	7,329	8,760	7,661	9,398	8,605	11,265	9,609
거 제 시	6,256	7,822	8,649	10,481	8,712	10,580	9,867	12,532	10,655
양 산 시	10,089	10,979	11,262	12,882	12,179	14,952	13,834	16,532	14,843
의 령 군	3,114	4,066	3,306	4,084	3,560	4,319	3,896	5,344	4,282
함 안 군	4,015	4,636	4,877	5,422	5,175	5,985	5,960	6,537	6,478
창 녕 군	4,585	5,601	5,056	6,214	5,170	6,098	5,723	6,923	6,069
고 성 군	4,339	5,541	5,000	5,870	5,216	6,071	5,745	7,408	6,143
남 해 군	4,134	4,531	4,372	4,875	4,255	4,935	4,863	6,037	5,328
하 동 군	4,485	5,118	4,920	5,792	6,108	7,099	6,394	7,309	6,122
산 청 군	4,195	4,857	4,376	5,091	4,588	5,336	5,558	6,525	5,859
함 양 군	4,551	5,121	4,777	5,473	4,953	5,523	5,281	6,365	5,727
거 창 군	4,831	6,834	5,341	6,166	5,845	7,095	6,375	7,931	6,941
함 천 군	4,899	6,363	5,410	6,899	5,762	6,763	6,354	8,294	7,244



## ③ 특별회계

(단위 : 억원)

시군별	2019년		2020년		2021년		2022년		2023년
	당초	최종	당초	최종	당초	최종	당초	최종	당초
계	29,539	34,412	31,301	35,489	36,785	41,917	35,560	38,700	37,890
도	7,403	8,276	7,972	8,177	11,556	12,022	12,220	12,886	13,667
창원시	6,157	8,159	5,674	8,253	5,760	7,524	4,559	5,160	4,588
진주시	2,703	2,826	2,888	3,478	3,300	5,536	4,114	4,397	4,415
통영시	367	416	386	382	334	339	344	359	328
사천시	695	761	672	754	608	711	601	672	695
김해시	2,829	3,511	3,136	3,769	3,621	3,767	3,294	3,591	3,767
밀양시	768	1,095	717	806	879	1,021	808	958	1,056
거제시	881	825	1,305	1,314	1,463	1,326	1,384	1,514	1,426
양산시	1,317	1,521	1,531	1,605	1,512	1,456	1,600	1,488	1,738
의령군	1,183	1,346	1,161	1,143	1,116	1,135	918	950	726
함안군	621	659	753	675	477	705	688	801	930
창녕군	418	519	377	498	479	618	428	518	332
고성군	714	815	745	814	772	823	808	843	699
남해군	984	1,014	1,095	1,063	800	646	802	1,031	764
하동군	836	951	1,091	1,088	2,353	2,475	1,122	1,671	812
산청군	368	385	401	416	424	422	500	440	464
함양군	256	243	244	245	288	320	331	393	453
거창군	656	723	697	669	659	740	644	705	760
합천군	383	368	453	337	384	329	394	324	269

4) 세입재원별

(단위 : 억원)

시 군 별	합 계	지방세 수입	세외수입	지 방 교부세	조 정 교부금등	국 고 보조금	도 비 보조금	지방채	보전수입등 및기타
계	321,600	66,620	15,508	69,186	7,615	115,845	16,941	828	29,056
도	121,008	39,856	1,618	10,016	0	62,850	0	0	6,668
창 원 시	36,998	8,684	4,105	6,735	1,293	10,626	3,128	300	2,128
진 주 시	19,708	2,499	1,135	5,150	688	4,762	1,261	28	4,184
통 영 시	7,881	692	468	2,746	250	2,615	794	0	317
사 천 시	9,034	919	574	3,168	321	2,338	930	0	783
김 해 시	21,244	4,207	2,023	3,162	1,205	5,849	1,953	400	2,445
밀 양 시	10,665	958	649	4,136	280	2,743	855	0	1,044
거 제 시	12,082	1,492	741	3,856	400	3,036	1,123	0	1,434
양 산 시	16,580	3,299	1,404	3,010	760	5,142	1,294	100	1,571
의 령 군	5,008	235	179	2,217	110	1,036	342	0	888
함 안 군	7,408	789	389	2,222	328	1,834	707	0	1,138
창 녕 군	6,401	540	358	2,604	259	1,603	499	0	536
고 성 군	6,842	418	252	2,467	267	1,849	618	0	972
남 해 군	6,091	291	236	2,486	231	1,459	566	0	822
하 동 군	6,935	320	343	2,770	274	1,660	606	0	963
산 청 군	6,323	326	203	2,661	235	1,392	562	0	944
함 양 군	6,180	328	290	2,737	216	1,265	486	0	859
거 창 군	7,701	412	255	3,470	261	1,747	506	0	1,050
합 천 군	7,513	356	285	3,574	236	2,039	710	0	312

## 5) 세출구조별

(단위 : 억원)

구 분	합 계	정책사업			행정운영 경 비	재무활동
		소 계	보조사업	자체사업		
계	321,600	275,895	176,694	99,202	28,354	17,350
도	121,008	107,614	74,206	33,408	6,510	6,884
창 원 시	36,998	29,998	19,110	10,888	5,117	1,883
진 주 시	19,708	17,248	8,824	8,424	1,961	499
통 영 시	7,881	6,722	4,810	1,912	1,044	116
사 천 시	9,034	7,703	4,729	2,974	988	343
김 해 시	21,244	17,366	11,058	6,308	1,998	1,880
밀 양 시	10,665	9,135	5,664	3,471	1,072	458
거 제 시	12,082	10,127	6,466	3,661	1,282	673
양 산 시	16,580	15,041	9,287	5,754	1,298	242
의 령 군	5,008	4,140	2,357	1,783	638	230
함 안 군	7,408	6,187	3,914	2,272	697	524
창 녕 군	6,401	5,559	3,249	2,310	767	76
고 성 군	6,842	5,917	3,446	2,470	669	257
남 해 군	6,091	4,745	3,098	1,647	716	630
하 동 군	6,935	5,076	3,242	1,835	682	1,176
산 청 군	6,323	5,420	2,919	2,501	674	228
함 양 군	6,180	5,214	2,749	2,465	697	269
거 창 군	7,701	6,287	3,445	2,842	754	659
합 천 군	7,513	6,397	4,121	2,276	792	324

6) 분야별

(단위 : 억원)

구분	합계	일 공공행정	반 공공질서 및 안전	교육	문화 및 관광	환경	사회복지
계	321,600	26,511	6,806	7,868	16,163	35,554	105,549
도	121,008	16,129	3,079	5,917	3,416	8,045	50,096
창원시	36,998	1,546	850	357	3,028	3,562	13,961
진주시	19,708	455	140	310	1,222	2,354	5,486
통영시	7,881	491	49	57	351	1,039	2,342
사천시	9,034	513	285	92	492	967	2,392
김해시	21,244	1,041	165	156	1,465	4,394	6,868
밀양시	10,665	441	395	186	839	1,716	2,450
거제시	12,082	852	213	96	542	2,100	3,342
양산시	16,580	778	75	130	654	3,066	5,404
의령군	5,008	333	58	72	237	453	845
함안군	7,408	428	124	68	419	1,055	1,482
창녕군	6,401	270	59	76	362	652	1,634
고성군	6,842	497	105	37	642	761	1,540
남해군	6,091	700	93	33	505	1,093	1,270
하동군	6,935	289	233	51	326	659	1,236
산청군	6,323	258	215	92	436	704	1,121
함양군	6,180	470	83	37	328	657	1,078
거창군	7,701	576	75	64	291	1,350	1,488
합천군	7,513	445	510	37	612	928	1,513

(단위 : 억원)

구분	보건	농림 해양수산	산업·중소기 업및에너지	교통 및 물류	국토 및 지역개발	과학기술	예비비	기타
계	5,481	35,802	8,693	18,406	21,075	37	4,413	29,241
도	2,316	12,285	3,774	4,233	4,472	36	699	6,510
창원시	540	1,795	1,114	2,600	2,250	0	222	5,172
진주시	317	1,366	560	1,571	3,671	0	295	1,961
통영시	109	1,291	168	322	544	0	73	1,044
사천시	188	1,113	108	437	1,317	0	143	988
김해시	344	1,134	489	2,142	858	0	192	1,998
밀양시	144	1,441	175	575	1,087	0	143	1,072
거제시	187	1,411	362	989	539	0	166	1,282
양산시	250	604	437	2,774	626	0	416	1,369
의령군	69	1,174	70	153	790	0	79	675
함안군	95	1,250	298	372	780	0	340	697
창녕군	134	1,403	54	356	398	0	237	767
고성군	123	1,289	209	300	511	0	158	669
남해군	101	1,040	38	192	218	0	81	726
하동군	117	1,470	147	271	869	1	47	1,218
산청군	105	1,600	165	262	309	0	306	751
함양군	109	1,332	155	231	587	0	316	797
거창군	104	1,389	304	321	559	0	426	754
합천군	127	1,415	66	305	690	0	73	792

2023년도 경상남도 예산개요

## II

# 2023년도 재정지표

1. 재정자립도
2. 재정자주도
3. 주민 1인당 자체수입액
4. 정책사업 비중
5. 사회복지 비중
6. 행정운영경비 비중
7. 의회비 비중
8. 예비비 확보율
9. 자체수입 대 인건비 비교



# 1. 재정자립도

## 산 출 방 식

- ▶ 적용회계 : 일반회계
- ▶ 산정공식

$$\frac{\text{지방세} + \text{세외수입}}{\text{자치단체 예산규모}} \times 100$$

- 지방세 : 보통세 + 목적세(지방교육세 제외) + 과년도 수입
- 세외수입 : 경상적세외수입 + 임시적세외수입
- 자치단체 예산규모 : 지방세(지방교육세 제외) + 세외수입 + 지방교부세 + 조정교부금 + 보조금 + 지방채 + 보전수입 등 및 내부거래

### 가. 시군별 재정자립도

(단위 : 백만원, %)

시 군 별	지방세 (A)	세외수입 (B)	자치단체규모 (C)	재정자립도 (A+B)/C
<b>평균(순계)</b>	<b>6,267,127</b>	<b>630,355</b>	<b>20,487,951</b>	<b>33.7</b>
도	3,590,690	86,345	10,339,236	35.6
<b>시 군 평균</b>	<b>2,676,437</b>	<b>625,634</b>	<b>17,636,886</b>	<b>18.7</b>
<b>시 평 균</b>	<b>2,274,883</b>	<b>426,056</b>	<b>11,617,757</b>	<b>23.2</b>
창 원 시	868,361	141,849	3,241,014	31.2
진 주 시	249,930	41,021	1,529,235	19.0
통 영 시	69,152	24,021	755,265	12.3
사 천 시	91,900	30,240	833,880	14.6
김 해 시	420,660	72,876	1,747,680	28.2
밀 양 시	95,804	46,312	960,878	14.8
거 제 시	149,176	26,134	1,065,546	16.5
양 산 시	329,900	43,603	1,484,259	25.2
<b>군 평 균</b>	<b>401,554</b>	<b>199,578</b>	<b>6,019,129</b>	<b>10.0</b>
의 령 군	23,480	9,596	428,224	7.7
함 안 군	78,936	19,067	647,780	15.1
창 념 군	54,038	25,332	606,876	13.1
고 성 군	41,800	15,685	614,266	9.4
남 해 군	29,071	18,514	532,762	8.9
하 동 군	32,000	31,471	612,224	10.4
산 청 군	32,600	15,238	585,894	8.2
함 양 군	32,778	23,664	572,679	9.9
거 창 군	41,246	17,850	694,070	8.5
합 천 군	35,604	23,160	724,353	8.1

## 나. 연도별 재정자립도

(단위 : %)

시 군 별	2018	2019	2020	2021	2022	2022 (최종)	2023
평균(순계)	37.7	33.4	34.3	33.5	32.8	29.2	33.7
도	35.6	30.8	33.9	31.9	33	30.8	35.6
시군평균	23	21.5	20.7	20.1	19.1	16.4	18.7
시 평균	30.4	28.2	26.1	25.3	23.8	20.2	23.2
창원시	39.8	36.7	34.8	34.5	32.3	27	31.2
진주시	23.3	21.1	21	20	19.4	16.9	19
통영시	16.1	13.9	12.6	12	12.3	10.5	12.3
사천시	15.4	15	16.5	15.9	15.1	13.2	14.6
김해시	36.3	34.4	31.7	28.8	29.3	25.1	28.2
밀양시	15.3	14.4	13.7	16	13	10.9	14.8
거제시	27.9	27	19.6	21.2	17	14.4	16.5
양산시	35.9	33.6	29.9	27.1	25.7	22	25.2
군 평균	9.1	8.6	10.3	10	10	8.7	10
의령군	7.6	7.5	7.7	8.6	8	6.6	7.7
함안군	18.2	16	16.8	16.2	15.2	14.8	15.1
창녕군	11	10.5	12.5	12	11.9	10.6	13.1
고성군	10.7	11.3	11.3	10.2	8.4	9.8	9.4
남해군	7.5	6.1	8.8	7.1	8.9	8.7	8.9
하동군	7.7	7.1	8	10.8	13	7.2	10.4
산청군	8.7	7.4	8.9	9.3	7.8	6.9	8.2
함양군	5.8	5.5	10	9.6	9.8	9	9.9
거창군	7.7	8.1	8.9	7.8	8.1	7.2	8.5
합천군	7.6	7.1	8.8	8.1	8	6.7	8.1



## 2. 재정자주도

### 산 출 방 식

- ▶ 적용회계 : 일반회계
- ▶ 산정공식

$$\frac{\text{자체수입} + \text{자주재원}}{\text{자치단체 예산규모}} \times 100$$

- 자체수입 : 지방세(보통세+목적세(지방교육세 제외) + 과년도 수입) + 세외수입(경상적세외수입 + 임시적세외수입)
- 자주재원 : 지방교부세 + 조정교부금
- 자치단체 예산규모 : 자체수입(지방세 중 지방교육세 제외) + 자주재원 + 보조금 + 지방채 + 보전수입 등 및 내부거래

### 가. 시군별 재정자주도

(단위 : 백만원, %)

시 군 별	자체수입(A)		자주재원(B)		자치단체 규 모 (C)	재정자주도 (A+B)/C
	지방세	세외수입	지방교부세	교부금 및 재정보전금		
평균(순계)	6,267,127	630,355	6,850,185	0	20,487,951	67.1
도	3,590,690	86,345	938,068	0	10,339,236	44.6
시군 평균	2,676,437	625,634	5,912,117	761,510	17,636,886	56.6
시 평 균	2,274,883	426,056	3,191,334	519,797	11,617,757	55.2
창 원 시	868,361	141,849	668,600	129,329	3,241,014	55.8
진 주 시	249,930	41,021	515,000	68,800	1,529,235	57.2
통 영 시	69,152	24,021	274,561	25,000	755,265	52.0
사 천 시	91,900	30,240	316,800	32,138	833,880	56.5
김 해 시	420,660	72,876	316,203	120,523	1,747,680	53.2
밀 양 시	95,804	46,312	413,600	28,000	960,878	60.7
거 제 시	149,176	26,134	385,565	40,000	1,065,546	56.4
양 산 시	329,900	43,603	301,005	76,008	1,484,259	50.6
균 평 균	401,554	199,578	2,720,783	241,713	6,019,129	59.2
의 령 군	23,480	9,596	221,702	11,000	428,224	62.1
합 안 군	78,936	19,067	222,200	32,810	647,780	54.5
창 념 군	54,038	25,332	260,380	25,941	606,876	60.3
고 성 군	41,800	15,685	246,718	26,678	614,266	53.9
남 해 군	29,071	18,514	248,627	23,123	532,762	59.9
하 동 군	32,000	31,471	276,961	27,412	612,224	60.1
산 청 군	32,600	15,238	266,121	23,481	585,894	57.6
합 양 군	32,778	23,664	273,675	21,571	572,679	61.4
거 창 군	41,246	17,850	347,000	26,052	694,070	62.3
합 천 군	35,604	23,160	357,398	23,645	724,353	60.7

## 나. 연도별 재정자주도

(단위 : %)

시 군 별	2018	2019	2020	2021	2022	2022 (최종)	2023
평균(순계)	66.4	64.4	65.7	62.9	65.1	66.1	67.1
도	42.4	39.7	42	39	40.8	40.8	44.6
시 군 평균	58.3	57.2	57.5	54.4	57.1	58.9	56.6
시 평 균	59	57.6	57.3	54.7	56.2	57.2	55.2
창 원 시	63.1	61.3	60.8	58.8	58.4	57.6	55.8
진 주 시	55.9	55.5	56.1	51.3	54.8	56.9	57.2
통 영 시	55.8	54	54.9	50.5	54.8	53.9	52.0
사 천 시	57	54.2	55.8	55.2	56.6	58	56.5
김 해 시	55.7	54.3	53.8	51	52.6	55.4	53.2
밀 양 시	61.9	61.2	64.1	61.5	64.1	65.2	60.7
거 제 시	58.2	56.3	53.6	57.1	60	61.5	56.4
양 산 시	58.8	58.1	55.8	50.2	50.4	52	50.6
군 평 균	56.9	56.5	57.8	53.9	58.9	62.3	59.2
의 령 군	58	58.7	53.8	58	56	66.4	62.1
함 안 군	57.4	56.3	56.1	52.2	53.7	62.2	54.5
창 녕 군	57.2	56.4	57.8	55.7	60.4	62.3	60.3
고 성 군	53.1	56.9	56.8	53.2	57.3	60.1	53.9
남 해 군	54.9	50.3	52.2	51.1	57.1	60.5	59.9
하 동 군	56.1	58.9	58.3	49.8	61.6	62.9	60.1
산 청 군	61.1	57.6	58.9	54.8	59.7	61.1	57.6
함 양 군	55	56.8	59.3	55.4	59	64.4	61.4
거 창 군	56	52.6	58.6	52.3	58.2	60.8	62.3
합 천 군	60.6	60.2	64	57.7	64.1	63.1	60.7

### 3. 주민1인당 자체수입액

#### 산 출 방 식

- ▶ 적용회계 : 일반회계
- ▶ 산정공식

$$\frac{\text{자체수입(지방세+세외수입)}}{\text{주민등록 인구수(2022.12.31. 현재)}}$$

- 지방세 : 보통세 + 목적세 + 과년도 수입
- 세외수입 : 경상적세외수입 + 임시적세외수입

#### 가. 시군별 주민1인당 자체수입액

(단위 : 천원)

시 군 별	지방세 (A)	세외수입 (B)	인구수 (C)	주민1인당 자체수입액 (A+B)/C	주민1인당 지방세부담액 (A/C)	주민1인당 세외수입액 (B/C)
도	3,985,574,000	86,345,287	3,280,493	1,241	1,215	26
시군평균	2,676,436,798	625,633,980	3,280,493	1,007	816	191
시 평 균	2,274,882,595	426,056,379	2,825,847	956	805	151
창 원 시	868,360,893	141,849,264	1,021,487	989	850	139
진 주 시	249,930,000	41,021,337	343,782	846	727	119
통 영 시	69,151,912	24,020,594	122,681	759	564	196
사 천 시	91,900,000	30,240,221	109,369	1,117	840	276
김 해 시	420,660,000	72,875,744	535,129	922	786	136
밀 양 시	95,804,199	46,311,863	102,945	1,381	931	450
거 제 시	149,175,591	26,134,133	236,662	741	630	110
양 산 시	329,900,000	43,603,223	353,792	1,056	932	123
균 평 균	401,554,203	199,577,601	454,646	1,322	883	439
의 령 군	23,480,000	9,595,966	26,061	1,269	901	368
함 안 군	78,936,000	19,066,740	61,456	1,595	1,284	310
창 념 군	54,038,000	25,331,700	58,372	1,360	926	434
고 성 군	41,800,000	15,685,266	50,448	1,139	829	311
남 해 군	29,071,166	18,513,879	41,579	1,144	699	445
하 동 군	32,000,000	31,471,078	42,465	1,495	754	741
산 청 군	32,600,000	15,238,031	34,028	1,406	958	448
함 양 군	32,778,494	23,664,354	37,708	1,497	869	628
거 창 군	41,246,472	17,850,417	60,387	979	683	296
합 천 군	35,604,071	23,160,170	42,142	1,394	845	550

## 나. 연도별 주민1인당 자체수입액

(단위: 천원)

시 군 별	2018	2019	2020	2021	2022	2023
도	779	768	952	989	1,081	1,241
창 원 시	758	826	880	894	930	989
진 주 시	566	712	720	727	777	846
통 영 시	545	545	584	605	706	759
사 천 시	636	813	934	916	1,050	1,117
김 해 시	695	831	846	820	894	922
밀 양 시	738	838	950	1171	1,080	1,381
거 제 시	693	674	683	752	695	741
양 산 시	899	971	959	937	1,003	1,056
의 령 군	755	843	940	1136	1,178	1,269
함 안 군	916	956	1,247	1,303	1,450	1,595
창 녕 군	653	759	1,012	1,009	1,132	1,360
고 성 군	624	924	1,082	1,037	958	1,139
남 해 군	524	574	879	700	1,029	1,144
하 동 군	601	674	841	1473	1,918	1,495
산 청 군	779	860	1,105	1,230	1,266	1,406
함 양 군	593	626	1,210	1,219	1,357	1,497
거 창 군	506	624	763	739	848	979
합 천 군	664	755	1,054	1,065	1,180	1,394

다. 연도별 주민1인당 지방세부담액

(단위: 천원)

시 군 별	2018	2019	2020	2021	2022	2023
도	758	744	928	966	1,058	1,215
창 원 시	668	670	730	750	792	850
진 주 시	551	617	620	629	673	727
통 영 시	443	421	454	468	538	564
사 천 시	532	565	681	682	800	840
김 해 시	692	712	731	704	756	786
밀 양 시	655	641	744	800	870	931
거 제 시	580	562	593	612	600	630
양 산 시	836	849	838	818	864	932
의 령 군	489	492	577	775	825	901
함 안 군	778	761	1,030	1,081	1,210	1,284
창 녕 군	537	575	736	743	844	926
고 성 군	462	528	681	701	723	829
남 해 군	293	327	502	454	561	699
하 동 군	403	416	570	603	712	754
산 청 군	450	446	733	754	788	958
함 양 군	349	364	688	700	835	869
거 창 군	368	439	545	543	642	683
합 천 군	384	376	587	626	769	845

## 라. 연도별 주민1인당 세외수입액

(단위 : 천원)

시 군 별	2018	2019	2020	2021	2022	2023
도	22	24	24	23	23	26
창 원 시	137	156	150	144	138	139
진 주 시	97	95	101	98	104	119
통 영 시	133	124	129	136	168	196
사 천 시	181	248	253	235	250	276
김 해 시	106	119	115	116	138	136
밀 양 시	155	197	206	372	210	450
거 제 시	89	112	90	140	96	110
양 산 시	114	122	120	119	139	123
의 령 군	324	351	363	361	353	368
함 안 군	183	195	217	222	241	310
창 녕 군	171	184	276	266	289	434
고 성 군	284	396	401	336	234	311
남 해 군	279	247	377	246	468	445
하 동 군	248	258	272	869	1,205	741
산 청 군	429	414	372	476	477	448
함 양 군	252	262	522	519	522	628
거 창 군	176	185	218	196	206	296
합 천 군	358	379	467	436	412	550

## 4. 정책사업 비중

### 산 출 방 식

- ▶ 적용회계 : 일반회계, 특별회계
- ▶ 산정공식

$$\frac{\text{정책사업 예산}}{\text{자치단체 예산규모}} \times 100$$

- 정책사업 : 자치단체 전체 총예산 중 행정운영경비, 재무활동을 제외한 사업 추진을 위해 직접적·간접적으로 소요되는 예산
- 자체사업 : 자치단체 총 예산 중 지역개발을 위하여 자율적으로 추진하는 예산
- 보조사업 : 자치단체 총 예산 중 상급기관으로부터 재원을 보조받아 추진하는 예산

### 가. 시군별 정책사업 비중

(단위 : 백만원, %)

시 군 별	자치단체 예산규모 (A)	정책사업 (B=C+D)	비중 (B/A)	자체사업 (C)	비중 (C/A)	보조사업 (D)	비중 (D/A)
평균(순계)	23,135,520	19,719,217	85.2	8,233,065	35.6	11,486,152	49.7
도	12,100,784	10,761,398	88.9	3,340,816	27.6	7,420,581	61.3
시 군 평균	20,059,194	16,828,141	83.9	6,579,344	32.8	10,248,799	51.1
시 평 균	13,419,106	11,333,914	84.5	4,339,231	32.3	6,994,685	52.1
창 원 시	3,699,820	2,999,766	81.1	1,088,800	29.4	1,910,966	51.7
진 주 시	1,970,750	1,724,776	87.5	842,381	42.7	882,396	44.8
통 영 시	788,065	672,157	85.3	191,174	24.3	480,984	61.0
사 천 시	903,365	770,309	85.3	297,436	32.9	472,873	52.4
김 해 시	2,124,417	1,736,618	81.8	630,850	29.7	1,105,768	52.1
밀 양 시	1,066,473	913,497	85.7	347,088	32.6	566,409	53.1
거 제 시	1,208,170	1,012,709	83.8	366,108	30.3	646,601	53.5
양 산 시	1,658,046	1,504,082	90.7	575,394	34.7	928,688	56.0
군 평 균	6,640,088	5,494,227	82.7	2,240,113	33.7	3,254,114	49.0
의 령 군	500,813	414,049	82.7	178,338	35.6	235,711	47.1
함 안 군	740,782	618,653	83.5	227,212	30.7	391,441	52.8
창 녕 군	640,121	555,864	86.8	230,983	36.1	324,881	50.8
고 성 군	684,206	591,655	86.5	247,010	36.1	344,645	50.4
남 해 군	609,114	474,541	77.9	164,718	27.0	309,823	50.9
하 동 군	693,457	507,630	73.2	183,470	26.5	324,160	46.8
산 청 군	632,251	542,038	85.7	250,107	39.6	291,931	46.2
함 양 군	618,000	521,401	84.4	246,477	39.9	274,924	44.5
거 창 군	770,057	628,707	81.6	284,181	36.9	344,526	44.7
합 천 군	751,287	639,689	85.2	227,617	30.3	412,072	54.9

## 나. 연도별 정책사업 비중

(단위 : %)

시 군 별	2018	2019	2020	2021	2022	2023
평균(순계)	83.6	84.5	84.9	85.2	85.1	85.2
도	91.6	92	91.6	89.7	89.2	88.9
창 원 시	79.3	80.3	80.6	80	79.8	81.1
진 주 시	83.1	85.5	85.1	85.6	87.2	87.5
통 영 시	83.6	83.6	85	85	85.9	85.3
사 천 시	82.9	84.7	85.4	83.9	85.1	85.3
김 해 시	78.7	79.4	81.3	81.4	80.3	81.8
밀 양 시	82.9	83.1	84.1	85.5	85.5	85.7
거 제 시	80.7	80.5	82.3	84.1	82	83.8
양 산 시	87.6	88.9	89.6	89.7	90.5	90.7
의 령 군	83.1	84	84.2	82.6	82.3	82.7
함 안 군	79.1	81.1	83.7	83.1	83.6	83.5
창 녕 군	83.5	84.1	85.5	86	84.8	86.8
고 성 군	80.6	80.2	83.4	84.2	86	86.5
남 해 군	79.9	80.8	80.2	78.8	80.2	77.9
하 동 군	76.9	77	83.7	84.2	77.3	73.2
산 청 군	85.2	85	85	85.4	85.8	85.7
함 양 군	82	84.3	85.3	85.5	84.4	84.4
거 창 군	81.7	81.9	82.2	83.2	82.8	81.6
합 천 군	83.3	83.1	83.6	84.3	84	85.2



## 5. 사회복지 비중

### 산 출 방 식

- ▶ 적용회계 : 일반회계, 특별회계
- ▶ 산정공식

$$\frac{\text{사회복지 분야 예산}}{\text{자치단체 예산규모}} \times 100$$

- 사회복지 분야 : 8개 부문(기초생활보장, 취약계층지원, 보육·가족 및 여성, 노인·청소년, 노동, 보훈, 주택, 사회복지일반)

### 가. 시군별 사회복지 비중

(단위 : 백만원, %)

시 군 별	자치단체 예산규모 (A)	사회복지분야 (B)	사회복지 비중 (B/A)
<b>평균(순계)</b>	<b>23,135,520</b>	<b>6,398,072</b>	<b>27.7</b>
도	12,100,784	5,009,607	41.4
<b>시 군 평 균</b>	<b>20,059,194</b>	<b>5,545,249</b>	<b>27.6</b>
<b>시 평 균</b>	<b>13,419,106</b>	<b>4,224,528</b>	<b>31.5</b>
창 원 시	3,699,820	1,396,131	37.7
진 주 시	1,970,750	548,583	27.8
통 영 시	788,065	234,247	29.7
사 천 시	903,365	239,156	26.5
김 해 시	2,124,417	686,773	32.3
밀 양 시	1,066,473	245,039	23.0
거 제 시	1,208,170	334,240	27.7
양 산 시	1,658,046	540,359	32.6
<b>군 평 균</b>	<b>6,640,088</b>	<b>1,320,721</b>	<b>19.9</b>
의 령 군	500,813	84,487	16.9
함 안 군	740,782	148,227	20.0
창 녕 군	640,121	163,381	25.5
고 성 군	684,206	154,005	22.5
남 해 군	609,114	126,973	20.9
하 동 군	693,457	123,564	17.8
산 청 군	632,251	112,137	17.7
함 양 군	618,000	107,844	17.5
거 창 군	770,057	148,812	19.3
합 천 군	751,287	151,291	20.1

나. 연도별 사회복지 비중

(단위 : %)

시 군 별	2018	2019	2020	2021	2022	2023
평균(순계)	24.8	26.1	26.4	26.8	26.8	27.7
도	39.6	41.2	41	39.4	39.5	41.4
창 원 시	30	31.7	34	34.5	35.7	37.7
진 주 시	27.3	26.9	29.4	29.6	28.3	27.8
통 영 시	28.6	29.2	28.7	29.1	28.1	29.7
사 천 시	26.2	25	27	27.8	25.6	26.5
김 해 시	30.3	31.2	30.8	31.3	32.1	32.3
밀 양 시	22.4	24.7	24.4	24.3	23.9	23.0
거 제 시	27.4	32.1	26.4	27.9	28.5	27.7
양 산 시	26.7	30.7	30.6	31.3	31.6	32.6
의 령 군	13.6	14.7	15.2	15.9	15.9	16.9
함 안 군	22.2	23.6	21.5	22.4	21.6	20.0
창 녕 군	23.3	23.9	24.4	24.4	23.3	25.5
고 성 군	21	19.5	19.7	20.4	19.4	22.5
남 해 군	18.8	17.5	18.7	21.5	19.9	20.9
하 동 군	16.2	17.5	17.3	12.3	14.6	17.8
산 청 군	17.8	17.4	18.6	20.8	17.2	17.7
함 양 군	16.2	16.2	16.8	19.4	18.3	17.5
거 창 군	19.7	20.5	20.2	21.3	20.1	19.3
합 천 군	18.3	18.7	20.1	19.9	17.9	20.1

## 6. 행정운영경비 비중

### 산 출 방 식

- ▶ 적용회계 : 일반회계, 특별회계
- ▶ 산정공식

$$\frac{\text{행정운영경비 예산}}{\text{자치단체 예산규모}} \times 100$$

- 행정운영경비 : 자치단체 총 예산중 인력운영비(기준인건비에 포함되는 경비) 및 관서운영을 위한 기본경비 예산

### 가. 시군별 행정운영경비 비중

(단위 : 백만원, %)

시 군 별	자치단체 예산규모 (A)	행정운영 경비 (B=C+D)	인력운영비 (C)	기본경비 (D)	행정운영 경비비중 (B/A)
<b>평균(순계)</b>	23,135,520	2,835,439	2,713,459	121,980	12.3
도	12,100,784	651,000	631,318	19,682	5.4
<b>시 군 평 균</b>	20,059,194	2,184,440	2,082,142	102,298	10.9
<b>시 평 균</b>	13,419,106	1,475,832	1,404,444	71,387	11.0
창 원 시	3,699,820	511,709	487,949	23,759	13.8
진 주 시	1,970,750	196,086	187,497	8,589	10.0
통 영 시	788,065	104,357	101,158	3,198	13.2
사 천 시	903,365	98,792	94,647	4,145	10.9
김 해 시	2,124,417	199,753	190,505	9,249	9.4
밀 양 시	1,066,473	107,175	100,983	6,192	10.1
거 제 시	1,208,170	128,152	119,724	8,428	10.6
양 산 시	1,658,046	129,808	121,981	7,827	7.8
<b>군 평 균</b>	6,640,088	708,608	677,698	30,911	10.7
의 령 군	500,813	63,776	60,412	3,364	12.7
함 안 군	740,782	69,724	66,082	3,642	9.4
창 녕 군	640,121	76,693	73,589	3,104	12.0
고 성 군	684,206	66,889	63,237	3,652	9.8
남 해 군	609,114	71,584	68,542	3,042	11.8
하 동 군	693,457	68,243	66,580	1,664	9.8
산 청 군	632,251	67,428	65,478	1,950	10.7
함 양 군	618,000	69,671	65,386	4,285	11.3
거 창 군	770,057	75,416	70,597	4,819	9.8
합 천 군	751,287	79,184	77,795	1,389	10.5

## 나. 연도별 행정운영경비 비중

(단위 : %)

시 군 별	2018	2019	2020	2021	2022	2023
평균(순계)	14.5	13.7	13.3	13	12.7	12.3
도	6.0	5.7	5.9	5.5	5.5	5.4
창 원 시	16.3	15.1	14.5	14.7	14.2	13.8
진 주 시	12.7	10.7	11.4	11.0	10.2	10.0
통 영 시	15.6	15.3	14.2	14.2	13.4	13.2
사 천 시	14.6	12.7	12.9	13.3	11.5	10.9
김 해 시	11.9	11.6	10.5	10.3	11.2	9.4
밀 양 시	12.5	12.8	11.3	11.1	10.7	10.1
거 제 시	14.1	14.7	11.7	11.1	10.7	10.6
양 산 시	9.7	9.8	9.2	8.9	8.2	7.8
의 령 군	13.3	12.9	12.4	12.8	12.9	12.7
함 안 군	12.7	12.0	10.6	11.1	10.4	9.4
창 녕 군	13.8	13.3	12.9	12.8	12.3	12.0
고 성 군	14.0	12.1	11.0	10.9	10.1	9.8
남 해 군	12.9	11.6	11.6	12.3	11.6	11.8
하 동 군	10.7	10.8	9.9	7.0	8.7	9.8
산 청 군	12.5	11.9	11.7	11.4	10.3	10.7
함 양 군	12.1	11.8	11.7	12.0	11.9	11.3
거 창 군	12.8	11.7	11.8	11.2	10.7	9.8
합 천 군	14.0	13.3	12.6	11.8	11.1	10.5

## 7. 의회비 비중

### 산 출 방 식

▶ 적용회계 : 일반회계

▶ 산정공식

$$\frac{\text{의회경비} + \text{의회사무과(처) 경비}}{\text{자치단체 예산규모}} \times 100$$

- 의회경비 : 세출예산과목 중 의회비(205) 편성목 예산

- 의회사무과(처) 경비 : 자치단체별 의회사무과(처) 내에 편성한 예산(정책사업+ 행정운영경비+재무활동)으로 의회비(205) 과목 예산은 제외

### 가. 시군별 의회비 비중

(단위 : 백만원, %)

시 군 별	자치단체 예산규모 (A)	의회비 (B=C+D)	의회경비 (C)	의회사무처 경비 (D)	의회비 비중 (B/A)
계	28,371,006	68,547	23,467	45,080	0.2
도	10,734,120	22,923	5,733	17,191	0.2
시 군 평 균	17,636,885	45,622	17,736	27,887	0.3
시 평 균	11,617,757	34,068	10,997	23,072	0.3
창 원 시	3,241,014	11,464	3,119	8,345	0.4
진 주 시	1,529,235	2,462	1,361	1,102	0.2
통 영 시	755,265	1,419	868	551	0.2
사 천 시	833,880	1,350	797	553	0.2
김 해 시	1,747,680	2,561	1,711	850	0.2
밀 양 시	960,878	1,577	868	709	0.2
거 제 시	1,065,546	9,198	1,074	8,124	0.9
양 산 시	1,484,259	4,037	1,199	2,838	0.3
군 평 균	6,019,128	11,554	6,739	4,815	0.2
의 령 군	428,224	1,052	651	401	0.3
함 안 군	647,780	1,187	714	473	0.2
창 녕 군	606,876	1,364	712	652	0.2
고 성 군	614,266	1,085	706	378	0.2
남 해 군	532,762	871	609	262	0.2
하 동 군	612,224	1,098	722	377	0.2
산 청 군	585,894	1,179	584	595	0.2
함 양 군	572,679	1,353	595	758	0.2
거 창 군	694,070	1,117	746	371	0.2
합 천 군	724,353	1,248	700	548	0.2

## 8. 예비비 확보율

### 산 출 방 식

- ▶ 적용회계 : 일반회계
- ▶ 산정공식

$$\frac{\text{예비비}}{\text{자치단체 예산규모}} \times 100$$

- 예비비 : 자치단체 세출예산 중 예비비 분야(160)에 편성한 예산

### 가. 시군별 예비비 비중

(단위 : 백만원, %)

시 군 별	자치단체 예산규모 (A)	예비비 분야 (B)	예비비 확보율 (B/A)
<b>평균(순계)</b>	<b>19,521,589</b>	<b>438,969</b>	<b>2.3</b>
도	10,734,120	69,851	0.7
<b>시 군 평 균</b>	<b>17,636,885</b>	<b>369,116</b>	<b>2.1</b>
<b>시 평 균</b>	<b>11,617,757</b>	<b>163,705</b>	<b>1.4</b>
창 원 시	3,241,014	22,213	0.7
진 주 시	1,529,235	29,521	1.9
통 영 시	755,265	7,346	1.0
사 천 시	833,880	14,071	1.7
김 해 시	1,747,680	19,217	1.1
밀 양 시	960,878	14,004	1.5
거 제 시	1,065,546	15,705	1.5
양 산 시	1,484,259	41,628	2.8
<b>군 평 균</b>	<b>6,019,128</b>	<b>205,411</b>	<b>3.4</b>
의 령 군	428,224	7,071	1.7
함 안 군	647,780	33,989	5.3
창 녕 군	606,876	23,704	3.9
고 성 군	614,266	15,840	2.6
남 해 군	532,762	8,106	1.5
하 동 군	612,224	4,664	0.8
산 청 군	585,894	30,518	5.2
함 양 군	572,679	31,611	5.5
거 창 군	694,070	42,583	6.1
합 천 군	724,353	7,325	1.0

## 9. 자체수입 대 인건비 비교

### 산 출 방 식

- ▶ 적용회계 : 일반회계
- ▶ 산정공식

$$\frac{\text{인 건 비}}{\text{지방세 또는 자체수입}} \times 100$$

- 인건비 : 보수(101-01) + 기타직보수(101-02) + 무기계약근로자보수(101-03)
- 지방세 : 보통세 + 목적세 + 과년도 수입
- 자체수입 : 지방세 + 세외수입(경상적세외수입+임시적세외수입)

### 가. 지방세수입으로 인건비 미해결단체 : 10개 단체

(단위 : 단체수)

구 분	계	도	시	군
계	19	1	8	10
해 결	9	1	7	1
미해결	10	-	1 (통영시)	9 (의령군, 창녕군, 고성군, 남해군, 하동군, 산청군, 함양군, 거창군, 합천군)

### 나. 자체수입으로 인건비 미해결단체 : 3개 단체

(단위 : 단체수)

구 분	계	도	시	군
계	19	1	8	10
해 결	16	1	8	7
미해결	3	-	-	3 (의령군, 남해군, 산청군)

### 다. 자체수입 대 인건비 비율

(단위 : 백만원, %)

단체별	예산액 (A)	자체수입 (B)	지방세 (C)	인건비 (D)	인건비 비율		
					예산 (D/A)	자체수입 (D/B)	지방세 (D/C)
계	28,371,006	7,373,990	6,662,011	1,764,037	6.2	23.9	26.5
도	10,734,120	4,071,919	3,985,574	225,829	2.1	5.5	5.7
시	11,617,757	2,700,939	2,274,883	1,011,110	8.7	37.4	44.4
군	6,019,129	601,132	401,554	527,099	8.8	87.7	131.3

라. 연도별 자체수입 대 인건비 비율

(단위 : 백만원, %)

연도	예산액 (A)	자체수입 (B)	지방세 (C)	인건비 (D)	인건비 비율		
					예산 (D/A)	자체수입 (D/B)	지방세 (D/C)
2018	17,903,890	5,234,041	4,680,906	1,583,752	8.8	30.3	33.8
2019	20,054,459	5,284,988	4,675,498	1,707,496	8.5	32.3	36.5
2020	22,667,864	6,102,959	5,477,435	1,860,959	8.2	30.5	34
2021	24,162,379	6,253,392	5,595,327	1,686,855	7	27	30.1
2022	26,434,447	6,695,728	6,030,582	1,726,727	6.5	25.8	28.6
2023	28,371,006	7,373,990	6,662,011	1,764,037	6.2	23.9	26.5



2023년도 경상남도 예산개요

# III

## 도 및 시군별 재정현황



# 1. 도 본청

## 가. 예산규모

(단위: 백만원, %)

구 분	2023년	비중	2022년			증 감	
			본예산 (A)	최종예산 (B)	증감액 (B-A)	본예산 대비	%
총계규모	12,100,784	100	11,330,253	12,899,122	1,568,869	770,531	6.8
일반회계	10,734,120	88.7	10,108,293	11,610,547	1,502,254	625,826	6.2
특별회계	1,366,665	11.3	1,221,960	1,288,575	66,615	144,705	11.8

## 나. 세 입

(단위: 백만원, %)

구 분	2023년	비중	2022년			증 감		
			본예산 (A)	최종예산 (B)	증감액 (B-A)	본예산 대비	%	
총 규 모	계	12,100,784	100	11,330,253	12,899,122	1,568,869	770,531	6.8
	지방세수입	3,985,574	32.9	3,505,467	3,726,555	221,088	480,107	13.7
	세외수입	161,756	1.3	153,222	188,311	35,089	8,534	5.6
	지방교부세	1,001,629	8.3	828,458	1,198,072	369,614	173,171	20.9
	조정교부금등	0	0.0	0	0	0	0	0
	보조금	6,285,026	51.9	5,902,349	6,468,899	566,550	382,677	6.5
	지방채	0	0.0	210,000	210,000	0	△210,000	△100.0
	보전수입등및내부거래	666,799	5.5	730,757	1,107,286	376,529	△63,958	△8.8
일 반 회 계	계	10,734,120	100	10,108,293	11,610,547	1,502,254	625,827	6.2
	지방세수입	3,985,574	37.1	3,505,467	3,726,555	221,088	480,107	13.7
	세외수입	86,345	0.8	77,643	120,983	43,340	8,702	11.2
	지방교부세	938,068	8.7	764,897	1,122,714	357,817	173,171	22.6
	조정교부금등	0	0.0	0	0	0	0	0
	보조금	5,598,736	52.2	5,322,077	5,865,461	543,384	276,659	5.2
	지방채	0	0.0	210,000	210,000	0	△210,000	△100.0
	보전수입등및내부거래	125,396	1.2	228,209	564,835	336,626	△102,813	△45.1
특 별 회 계	계	1,366,665	100	1,221,960	1,288,575	66,615	144,705	11.8
	지방세수입	0	0.0	0	0	0	0	0
	세외수입	75,411	5.5	75,579	67,328	△8,251	△168	△0.2
	지방교부세	63,561	4.7	63,561	75,358	11,797	0	0.0
	조정교부금등	0	0.0	0	0	0	0	0
	보조금	686,290	50.2	580,272	603,438	23,166	106,018	18.3
	지방채	0	0.0	0	0	0	0	0
	보전수입등및내부거래	541,403	39.6	502,548	542,451	39,903	38,855	7.7

## 다. 세 출

### 1) 기능별

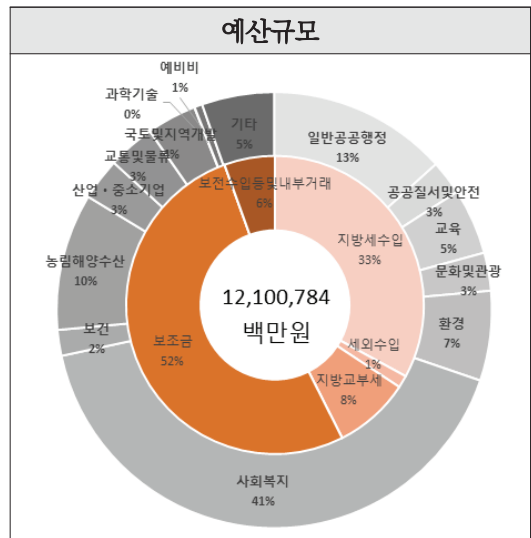
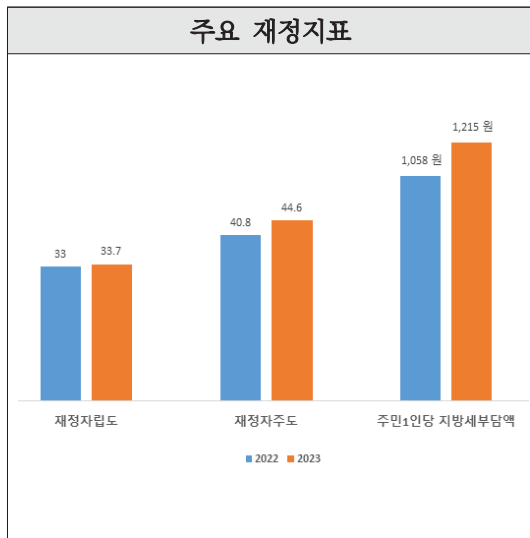
(단위: 백만원, %)

구 분	2023년	비중	2022년			증 감	
			본예산 (A)	최종예산 (B)	증감액 (B-A)	본예산 대비	%
<b>총 규모</b>	<b>12,100,784</b>	<b>100.0</b>	<b>11,330,253</b>	<b>12,899,122</b>	<b>1,568,869</b>	<b>770,531</b>	<b>6.8</b>
일 반 공 공 행 정	1,612,933	13.3	1,678,237	2,003,072	324,835	△65,304	△3.9
공 공 질 서 및 안 전	307,947	2.5	258,650	300,888	42,238	49,297	19.1
교 육	591,653	4.9	547,231	614,064	66,833	44,422	8.1
문 화 및 관 광	341,553	2.8	322,964	351,812	28,848	18,589	5.8
환 경	804,515	6.6	719,198	752,272	33,074	85,317	11.9
사 회 복 지	5,009,607	41.4	4,476,144	4,846,597	370,453	533,463	11.9
보 건	231,606	1.9	247,829	331,416	83,587	△16,223	△6.5
농 립 해 양 수 산	1,228,532	10.2	1,217,182	1,377,910	160,728	11,350	0.9
산 업·중 소 기 업 및 에 너 지	377,407	3.1	263,026	410,669	147,643	114,381	43.5
교 통 및 물 류	423,323	3.5	459,438	657,632	198,194	△36,115	△7.9
국 토 및 지 역 개 발	447,247	3.7	442,240	514,422	72,182	5,007	1.1
과 학 기 술	3,611	0.0	3,319	4,009	690	292	8.8
예 비 비	69,851	0.6	70,154	115,094	44,940	△303	△0.4
기 타	651,000	5.4	624,642	619,266	△5,376	26,358	4.2
<b>일 반 회 계</b>	<b>10,734,120</b>	<b>100.0</b>	<b>10,108,293</b>	<b>11,610,547</b>	<b>1,502,253</b>	<b>625,825</b>	<b>6.2</b>
일 반 공 공 행 정	1,612,933	15.0	1,678,237	2,003,072	324,835	△65,304	△3.9
공 공 질 서 및 안 전	189,943	1.8	152,429	178,315	25,886	37,514	24.6
교 육	572,034	5.3	519,696	580,010	60,314	52,338	10.1
문 화 및 관 광	341,553	3.2	322,964	351,812	28,848	18,589	5.8
환 경	804,515	7.5	719,198	752,272	33,074	85,317	11.9
사 회 복 지	4,156,213	38.7	3,753,077	4,093,296	340,219	403,136	10.7
보 건	231,606	2.2	247,829	331,416	83,587	△16,223	△6.5
농 립 해 양 수 산	1,228,532	11.4	1,217,182	1,377,910	160,728	11,350	0.9
산 업·중 소 기 업 및 에 너 지	364,098	3.4	251,448	395,257	143,809	112,650	44.8
교 통 및 물 류	415,710	3.9	448,746	647,946	199,200	△33,036	△7.4
국 토 및 지 역 개 발	439,819	4.1	431,888	503,166	71,278	7,931	1.8
과 학 기 술	3,611	0.0	3,319	4,009	690	292	8.8
예 비 비	69,851	0.7	70,154	115,094	44,940	△303	△0.4
기 타	303,702	2.8	292,128	276,973	△15,155	11,574	4.0
<b>특 별 회 계</b>	<b>1,366,665</b>	<b>100.0</b>	<b>1,221,960</b>	<b>1,288,575</b>	<b>66,614</b>	<b>144,705</b>	<b>11.8</b>
일 반 공 공 행 정	0	0	0	0	0	0	0
공 공 질 서 및 안 전	118,005	8.6	106,221	122,572	16,351	11,784	11.1
교 육	19,619	1.4	27,535	34,055	6,520	△7,916	△28.7
문 화 및 관 광	0	0	0	0	0	0	0
환 경	0	0	0	0	0	0	0
사 회 복 지	853,394	62.4	723,067	753,301	30,234	130,327	18.0
보 건	0	0	0	0	0	0	0
농 립 해 양 수 산	0	0	0	0	0	0	0
산 업·중 소 기 업 및 에 너 지	13,308	1.0	11,578	15,412	3,834	1,730	14.9
교 통 및 물 류	7,613	0.6	10,692	9,685	△1,007	△3,079	△28.8
국 토 및 지 역 개 발	7,428	0.5	10,353	11,256	903	△2,925	△28.3
과 학 기 술	0	0	0	0	0	0	0
예 비 비	0	0	0	0	0	0	0
기 타	347,298	25.4	332,514	342,293	9,779	14,784	4.4

2) 성질별

(단위 : 백만원, %)

구분	2023년	비중	2022년			증감	
			본예산(A)	최종예산(B)	증감액(B-A)	본예산 대비	%
<b>총규모</b>	<b>12,100,784</b>	<b>100</b>	<b>11,330,253</b>	<b>12,899,122</b>	<b>1,568,870</b>	<b>770,533</b>	<b>6.8</b>
인건비	494,525	4.1	473,157	467,894	△5,263	21,368	4.5
물건비	210,578	1.7	195,369	213,948	18,579	15,209	7.8
경상이전	7,207,590	59.6	6,703,762	7,585,581	881,819	503,828	7.5
자본지출	2,902,564	24.0	2,797,852	3,262,560	464,708	104,712	3.7
용자및출자	308	0.0	243	262	19	65	26.7
보전재원	80,475	0.7	26,025	26,025	0	54,450	209.2
내부거래	1,132,542	9.4	1,059,474	1,216,094	156,620	73,068	6.9
예비비및기타	72,203	0.6	74,370	126,758	52,388	△2,167	△2.9
<b>일반회계</b>	<b>10,734,120</b>	<b>100</b>	<b>10,108,293</b>	<b>11,610,547</b>	<b>10,574,654</b>	<b>625,826</b>	<b>6.2</b>
인건비	237,516	2.2	232,804	220,417	409,178	4,712	2.0
물건비	148,025	1.4	135,074	152,732	148,897	12,951	9.6
경상이전	6,256,645	58.3	5,894,460	6,745,703	6,436,612	362,185	6.1
자본지출	2,830,708	26.4	2,721,038	3,168,693	2,775,897	109,670	4.0
용자및출자	308	0.0	243	262	200	65	26.7
보전재원	80,475	0.7	26,025	26,025	0	54,450	209.2
내부거래	1,108,592	10.3	1,026,481	1,174,741	738,131	82,111	8.0
예비비및기타	71,851	0.7	72,169	121,974	65,739	△318	△0.4
<b>특별회계</b>	<b>1,366,665</b>	<b>100</b>	<b>1,221,960</b>	<b>1,288,575</b>	<b>66,616</b>	<b>144,706</b>	<b>11.8</b>
인건비	257,009	18.8	240,353	247,477	7,124	16,656	6.9
물건비	62,552	4.6	60,295	61,216	921	2,257	3.7
경상이전	950,945	69.6	809,302	839,878	30,576	141,643	17.5
자본지출	71,856	5.3	76,814	93,867	17,053	△4,958	△6.5
용자및출자	0	-	-	0	0	0	0
보전재원	0	-	-	0	0	0	0
내부거래	23,951	1.8	32,994	41,353	8,359	△9,043	△27.4
예비비및기타	352	0.0	2,201	4,784	2,583	△1,849	△84.0



## 2. 창원시

### 가. 예산규모

(단위: 백만원, %)

구 분	2023년 본예산	비중	2022년			증 감	
			본예산 (A)	최종예산 (B)	증감액 (B-A)	본예산 대비	%
총계규모	3,699,820	100	3,427,573	4,498,433	1,070,860	272,247	7.9
일반회계	3,241,014	87.6	2,971,653	3,982,456	1,010,804	269,361	9.1
특별회계	458,806	12.4	455,920	515,977	60,057	2,886	0.6

### 나. 세 입

(단위: 백만원, %)

구 분	2023년 본예산	비중	2022년			증 감		
			본예산 (A)	최종예산 (B)	증감액 (B-A)	본예산 대비	%	
총 규 모	계	3,699,820	100.0	3,427,573	4,498,433	1,070,860	272,247	7.9
	지방세수입	868,361	23.5	817,909	882,170	64,261	50,452	6.2
	세외수입	410,472	11.1	415,721	456,164	40,443	△5,249	△1.3
	지방교부세	673,488	18.2	576,855	948,221	371,366	96,633	16.8
	조정교부금등	129,329	3.5	203,248	274,739	71,491	△73,919	△36.4
	보조금	1,375,405	37.2	1,190,299	1,521,950	331,651	185,106	15.6
	지방채	30,000	0.8	11,000	11,000	0	19,000	172.7
	보전수입등및내부거래	212,766	5.8	212,542	404,190	191,648	223	0.1
일 반 회 계	계	3,241,014	100.0	2,971,653	3,982,456	1,010,804	269,361	9.1
	지방세수입	868,361	26.8	817,909	882,170	64,261	50,452	6.2
	세외수입	141,849	4.4	142,373	193,510	51,137	△523	△0.4
	지방교부세	668,600	20.6	570,745	941,611	370,866	97,855	17.1
	조정교부금등	129,329	4.0	203,248	274,739	71,491	△73,919	△36.4
	보조금	1,330,231	41.0	1,143,664	1,470,546	326,882	186,567	16.3
	지방채	0	0	11,000	11,000	0	△11,000	△100.0
	보전수입등및내부거래	102,644	3.2	82,715	208,882	126,166	19,929	24.1
특 별 회 계	계	458,806	100.0	455,920	515,977	60,057	2,886	0.6
	지방세수입	0	0	0	0	0	0	0
	세외수입	268,623	58.5	273,348	262,654	△10,694	△4,725	△1.7
	지방교부세	4,888	1.1	6,110	6,610	500	△1,222	△20.0
	조정교부금등	0	0	0	0	0	0	0
	보조금	45,174	9.8	46,635	51,405	4,769	△1,461	△3.1
	지방채	30,000	6.5	0	0	0	30,000	0
	보전수입등및내부거래	110,122	24.0	129,827	195,309	65,481	△19,706	△15.2

## 다. 세 출

### 1) 기능별

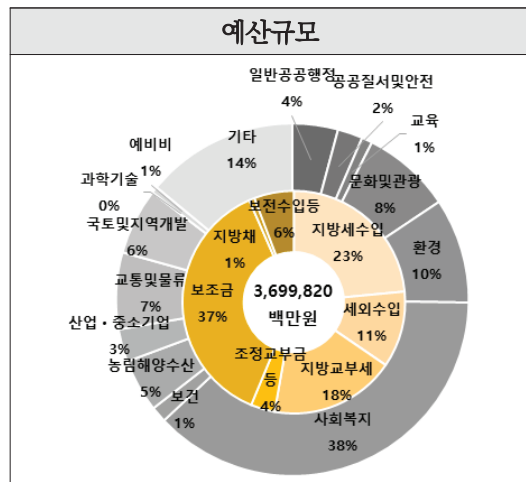
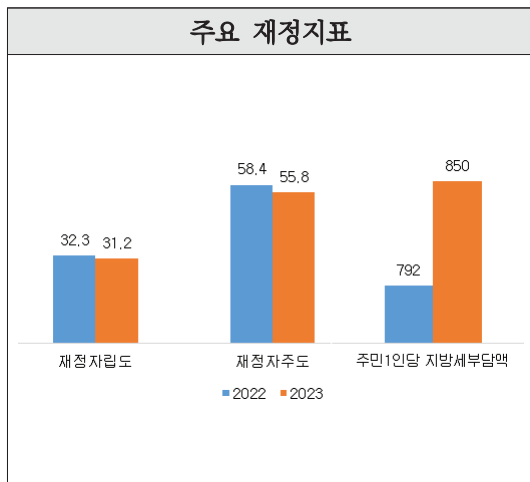
(단위: 백만원, %)

구 분	2023년 본예산	비중	2022년			증 감		
			본예산 (A)	최종예산 (B)	증감액 (B-A)	본예산 대 비	%	
총 규 모	계	3,699,820	100	3,427,573	4,498,433	1,070,860	272,247	7.9
	일 반 공 공 행 정	154,560	4.2	150,457	239,453	88,996	4,102	2.7
	공 공 질 서 및 안 전	84,999	2.3	88,838	105,898	17,060	△3,838	△4.3
	교 육	35,733	1.0	37,542	37,417	△125	△1,809	△4.8
	문 화 및 관 광	302,846	8.2	275,524	321,545	46,021	27,322	9.9
	환 경	356,209	9.6	349,354	455,380	106,026	6,855	2.0
	사 회 복 지	1,396,131	37.7	1,223,436	1,500,170	276,734	172,695	14.1
	보 건	54,039	1.5	56,365	89,818	33,453	△2,326	△4.1
	농 립 해 양 수 산	179,537	4.9	160,632	268,935	108,304	18,905	11.8
	산 업·중 소 기 업 및 에 너 지	111,369	3.0	126,989	325,213	198,225	△15,619	△12.3
	교 통 및 물 류	259,987	7.0	231,159	353,692	122,533	28,829	12.5
	국 토 및 지 역 개 발	224,987	6.1	218,966	276,431	57,466	6,021	2.7
	과 학 기 술	0	0	0	0	0	0	0
예 비 비	22,213	0.6	20,089	30,172	10,083	2,124	10.6	
기 타	517,209	14.0	488,223	494,309	6,086	28,986	5.9	
일 반 회 계	계	3,241,014	100	2,971,653	3,982,456	1,010,804	269,361	9.1
	일 반 공 공 행 정	146,640	4.5	141,802	231,554	89,753	4,839	3.4
	공 공 질 서 및 안 전	51,335	1.6	55,779	61,599	5,820	△4,444	△8.0
	교 육	35,733	1.1	37,542	37,417	△125	△1,809	△4.8
	문 화 및 관 광	216,860	6.7	191,500	247,570	56,071	25,360	13.2
	환 경	174,480	5.4	171,014	241,900	70,886	3,465	2.0
	사 회 복 지	1,381,251	42.6	1,212,800	1,487,221	274,421	168,451	13.9
	보 건	54,039	1.7	56,365	89,818	33,453	△2,326	△4.1
	농 립 해 양 수 산	179,337	5.5	158,132	267,395	109,264	21,205	13.4
	산 업·중 소 기 업 및 에 너 지	110,851	3.4	126,334	323,767	197,433	△15,483	△12.3
	교 통 및 물 류	221,768	6.8	176,517	294,286	117,769	45,251	25.6
	국 토 및 지 역 개 발	155,598	4.8	161,228	201,084	39,855	△5,631	△3.5
	과 학 기 술	0	0	0	0	0	0	0
예 비 비	22,213	0.7	20,089	30,172	10,083	2,124	10.6	
기 타	490,908	15.1	462,551	468,673	6,122	28,358	6.1	
특 별 회 계	계	458,806	100	455,920	515,977	60,057	2,886	0.6
	일 반 공 공 행 정	7,919	1.7	8,656	7,899	△757	△736	△8.5
	공 공 질 서 및 안 전	33,665	7.3	33,059	44,299	11,240	606	1.8
	교 육	0	0	0	0	0	0	0
	문 화 및 관 광	85,986	18.7	84,025	73,975	△10,050	1,962	2.3
	환 경	181,729	39.6	178,340	213,480	35,140	3,390	1.9
	사 회 복 지	14,880	3.2	10,636	12,949	2,313	4,244	39.9
	보 건	0	0	0	0	0	0	0
	농 립 해 양 수 산	200	0.0	2,500	1,540	△960	△2,300	△92.0
	산 업·중 소 기 업 및 에 너 지	518	0.1	654	1,446	792	△136	△20.8
	교 통 및 물 류	38,219	8.3	54,641	59,406	4,764	△16,422	△30.1
	국 토 및 지 역 개 발	69,389	15.1	57,737	75,348	17,610	11,652	20.2
	과 학 기 술	0	0	0	0	0	0	0
예 비 비	0	0	0	0	0	0	0	
기 타	26,300	5.7	25,672	25,636	△36	628	2.4	

2) 성질별

(단위 : 백만원, %)

구분	2023년 본예산	비중	2022년			증감	
			본예산 (A)	최종예산 (B)	증감액 (B-A)	본예산 대비	%
<b>총규모</b>	<b>3,699,820</b>	<b>100</b>	<b>3,427,573</b>	<b>4,498,433</b>	<b>1,070,860</b>	<b>272,247</b>	<b>7.9</b>
인건비	434,249	11.7	420,277	426,346	6,069	13,973	3.3
물건비	272,560	7.4	258,311	290,134	31,822	14,249	5.5
경상이전	2,109,961	57.0	1,851,787	2,338,800	487,014	258,175	13.9
자본지출	665,799	18.0	662,318	1,029,601	367,283	3,481	0.5
용자및출자	251	0.0	125	111	△14	126	100.8
보전재원	17,844	0.5	8,600	42,853	34,253	9,244	107.5
내부거래	168,041	4.5	177,905	235,061	57,156	△9,865	△5.5
예비비및기타	31,115	0.8	48,250	135,528	87,278	△17,135	△35.5
<b>일반회계</b>	<b>3,241,014</b>	<b>100</b>	<b>2,971,653</b>	<b>3,982,456</b>	<b>1,010,804</b>	<b>269,361</b>	<b>9.1</b>
인건비	405,596	12.5	390,834	397,581	6,747	14,762	3.8
물건비	166,817	5.1	162,138	185,430	23,292	4,680	2.9
경상이전	2,020,813	62.4	1,780,318	2,252,190	471,871	240,495	13.5
자본지출	461,310	14.2	432,844	771,608	338,764	28,465	6.6
용자및출자	251	0.0	125	111	△14	126	100.8
보전재원	15,000	0.5	8,600	42,853	34,253	6,400	74.4
내부거래	148,445	4.6	166,687	220,649	53,962	△18,242	△10.9
예비비및기타	22,782	0.7	30,106	112,035	81,929	△7,325	△24.3
<b>특별회계</b>	<b>458,806</b>	<b>100</b>	<b>455,920</b>	<b>515,977</b>	<b>60,057</b>	<b>2,886</b>	<b>0.6</b>
인건비	28,653	6.2	29,443	28,765	△678	△790	△2.7
물건비	105,743	23.0	96,174	104,704	8,530	9,569	10.0
경상이전	89,148	19.4	71,468	86,610	15,142	17,680	24.7
자본지출	204,489	44.6	229,474	257,993	28,519	△24,985	△10.9
용자및출자	0	0	0	0	0	0	.
보전재원	2,844	0.6	0	0	0	2,844	0
내부거래	19,596	4.3	11,218	14,412	3,194	8,378	74.7
예비비및기타	8,333	1.8	18,144	23,493	5,349	△9,810	△54.1





### 3. 진주시

#### 가. 예산규모

(단위: 백만원, %)

구 분	2023년 본예산	비중	2022년			증 감	
			본예산 (A)	최종예산 (B)	증감액 (B-A)	본예산 대비	%
총계규모	1,970,750	100	1,799,219	2,219,737	420,518	171,531	9.5
일반회계	1,529,235	77.6	1,387,823	1,779,998	392,175	141,413	10.2
특별회계	441,515	22.4	411,396	439,740	28,344	30,119	7.3

#### 나. 세 입

(단위: 백만원, %)

구 분	2023년 본예산	비중	2022년			증 감	
			본예산 (A)	최종예산 (B)	증감액 (B-A)	본예산 대비	%
<b>총규모</b>	<b>1,970,750</b>	<b>100.0</b>	<b>1,799,219</b>	<b>2,219,737</b>	<b>420,518</b>	<b>171,531</b>	<b>9.5</b>
지 방 세 수 입	249,930	12.7	233,430	253,995	20,565	16,500	7.1
세 외 수 입	113,489	5.8	147,940	155,046	7,105	△34,451	△23.3
지 방 교 부 세	515,000	26.1	428,000	611,463	183,463	87,000	20.3
조 정 교 부 금 등	68,800	3.5	63,000	100,447	37,447	5,800	9.2
보 조 금	602,287	30.6	552,153	651,626	99,473	50,134	9.1
지 방 채	2,800	0.1	0	0	0	2,800	0
보전수입등및내부거래	418,444	21.2	374,696	447,161	72,465	43,749	11.7
<b>일반회계</b>	<b>1,529,235</b>	<b>100.0</b>	<b>1,387,823</b>	<b>1,779,998</b>	<b>392,175</b>	<b>141,413</b>	<b>10.2</b>
지 방 세 수 입	249,930	16.3	233,430	253,995	20,565	16,500	7.1
세 외 수 입	41,021	2.7	36,210	47,555	11,344	4,811	13.3
지 방 교 부 세	515,000	33.7	428,000	611,463	183,463	87,000	20.3
조 정 교 부 금 등	68,800	4.5	63,000	100,447	37,447	5,800	9.2
보 조 금	534,944	35.0	503,244	596,660	93,416	31,700	6.3
지 방 채	2,800	0.2	0	0	0	2,800	0
보전수입등및내부거래	116,741	7.6	123,939	169,879	45,940	△7,198	△5.8
<b>특별회계</b>	<b>441,515</b>	<b>100.0</b>	<b>411,396</b>	<b>439,740</b>	<b>28,344</b>	<b>30,119</b>	<b>7.3</b>
지 방 세 수 입	0	0	0	0	0	0	0
세 외 수 입	72,467	16.4	111,730	107,491	△4,239	△39,262	△35.1
지 방 교 부 세	0	0	0	0	0	0	0
조 정 교 부 금 등	0	0	0	0	0	0	0
보 조 금	67,344	15.3	48,909	54,967	6,058	18,434	37.7
지 방 채	0	0	0	0	0	0	0
보전수입등및내부거래	301,704	68.3	250,757	277,282	26,525	50,947	20.3

## 다. 세 출

### 1) 기능별

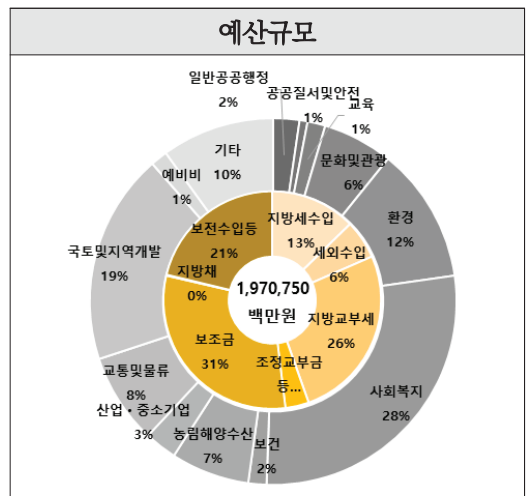
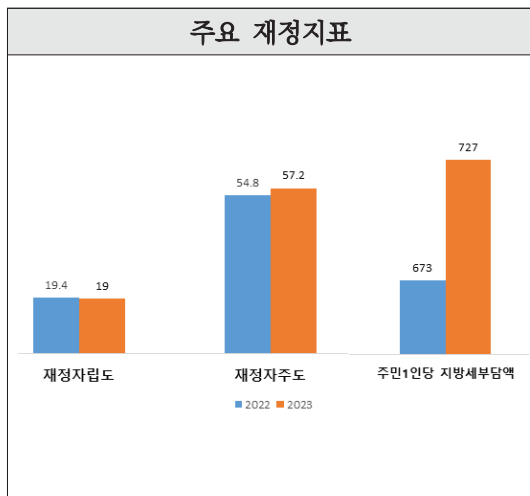
(단위: 백만원, %)

구 분	2023년 본예산	비중	2022년			증 감	
			본예산 (A)	최종예산 (B)	증감액 (B-A)	본예산 대비	%
<b>총 규모</b>	<b>1,970,750</b>	<b>100</b>	<b>1,799,219</b>	<b>2,219,737</b>	<b>420,518</b>	<b>171,531</b>	<b>9.5</b>
계	1,970,750	100	1,799,219	2,219,737	420,518	171,531	9.5
일반공공행정	45,505	2.3	44,385	137,390	93,005	1,120	2.5
공공질서및안전	13,982	0.7	14,315	17,430	3,115	△333	△2.3
교육	31,001	1.6	47,373	48,614	1,241	△16,371	△34.6
문화및관광	122,162	6.2	82,003	122,392	40,389	40,159	49.0
환경	235,396	11.9	220,118	303,812	83,695	15,278	6.9
사회복지	548,583	27.8	509,662	556,099	46,437	38,922	7.6
보건	31,658	1.6	29,939	38,326	8,387	1,719	5.7
농림해양수산	136,643	6.9	133,134	166,059	32,925	3,510	2.6
산업·중소기업및에너지	55,999	2.8	40,008	47,220	7,212	15,991	40.0
교통및물류	157,086	8.0	116,735	156,557	39,822	40,351	34.6
국토및지역개발	367,127	18.6	346,484	406,795	60,310	20,643	6.0
과학기술	0	0	0	0	0	0	0
예비비	29,521	1.5	30,830	46,574	15,744	△1,309	△4.2
기타	196,086	9.9	184,235	172,470	△11,765	11,851	6.4
<b>일반회계</b>	<b>1,529,235</b>	<b>100</b>	<b>1,387,823</b>	<b>1,779,998</b>	<b>392,175</b>	<b>141,413</b>	<b>10.2</b>
계	1,529,235	100	1,387,823	1,779,998	392,175	141,413	10.2
일반공공행정	45,505	3.0	44,385	137,390	93,005	1,120	2.5
공공질서및안전	13,982	0.9	14,315	17,430	3,115	△333	△2.3
교육	31,001	2.0	47,373	48,614	1,241	△16,371	△34.6
문화및관광	121,424	7.9	81,264	121,653	40,389	40,160	49.4
환경	74,684	4.9	72,995	136,527	63,532	1,689	2.3
사회복지	543,000	35.5	504,520	550,954	46,434	38,481	7.6
보건	31,658	2.1	29,939	38,326	8,387	1,719	5.7
농림해양수산	117,958	7.7	114,710	146,535	31,824	3,248	2.8
산업·중소기업및에너지	55,348	3.6	39,371	46,583	7,212	15,977	40.6
교통및물류	132,655	8.7	108,787	138,276	29,490	23,868	21.9
국토및지역개발	152,202	10.0	131,017	194,469	63,452	21,185	16.2
과학기술	0	0	0	0	0	0	0
예비비	29,521	1.9	30,830	46,574	15,744	△1,309	△4.2
기타	180,296	11.8	168,317	156,667	△11,650	11,980	7.1
<b>특별회계</b>	<b>441,515</b>	<b>100</b>	<b>411,396</b>	<b>439,740</b>	<b>28,344</b>	<b>30,119</b>	<b>7.3</b>
계	441,515	100	411,396	439,740	28,344	30,119	7.3
일반공공행정	0	0	0	0	0	0	0
공공질서및안전	0	0	0	0	0	0	0
교육	0	0	0	0	0	0	0
문화및관광	738	0.2	739	739	0	0	△0.1
환경	160,712	36.4	147,123	167,286	20,163	13,589	9.2
사회복지	5,583	1.3	5,142	5,145	3	441	8.6
보건	0	0	0	0	0	0	0
농림해양수산	18,685	4.2	18,423	19,524	1,101	262	1.4
산업·중소기업및에너지	651	0.1	637	637	0	14	2.3
교통및물류	24,431	5.5	7,948	18,281	10,333	16,483	207.4
국토및지역개발	214,925	48.7	215,467	212,325	△3,141	△542	△0.3
과학기술	0	0	0	0	0	0	0
예비비	0	0	0	0	0	0	0
기타	15,789	3.6	15,918	15,803	△115	△128	△0.8

2) 성질별

(단위 : 백만원, %)

구분	2023년 본예산	비중	2022년			증감	
			본예산 (A)	최종예산 (B)	증감액 (B-A)	본예산 대비	%
<b>총규모</b>	<b>1,970,750</b>	<b>100</b>	<b>1,799,219</b>	<b>2,219,737</b>	<b>420,518</b>	<b>171,531</b>	<b>9.5</b>
인건비	179,903	9.1	175,282	169,205	△6,077	4,621	2.6
물건비	145,245	7.4	130,210	138,741	8,531	15,035	11.5
경상이전	847,998	43.0	780,147	845,804	65,657	67,851	8.7
자본지출	689,203	35.0	607,401	809,168	201,767	81,802	13.5
용자및출자	18,748	1.0	18,423	19,524	1,101	325	1.8
보전재원	0	0	0	0	0	0	0
내부거래	53,548	2.7	46,943	168,677	121,734	6,605	14.1
예비비및기타	36,104	1.8	40,812	68,618	27,806	△4,709	△11.5
<b>일반회계</b>	<b>1,529,235</b>	<b>100</b>	<b>1,387,823</b>	<b>1,779,998</b>	<b>392,175</b>	<b>141,413</b>	<b>10.2</b>
인건비	166,714	10.9	162,165	156,018	△6,147	4,549	2.8
물건비	101,024	6.6	88,707	97,061	8,354	12,317	13.9
경상이전	824,953	53.9	761,010	819,355	58,344	63,943	8.4
자본지출	370,267	24.2	310,165	492,916	182,752	60,102	19.4
용자및출자	63	0.0	0	0	0	63	0
보전재원	0	0	0	0	0	0	0
내부거래	34,747	2.3	29,282	150,309	121,027	5,465	18.7
예비비및기타	31,467	2.1	36,494	64,339	27,845	△5,026	△13.8
<b>특별회계</b>	<b>441,515</b>	<b>100</b>	<b>411,396</b>	<b>439,740</b>	<b>28,344</b>	<b>30,119</b>	<b>7.3</b>
인건비	13,189	3.0	13,117	13,187	70	72	0.6
물건비	44,221	10.0	41,503	41,680	177	2,718	6.6
경상이전	23,045	5.2	19,137	26,450	7,313	3,908	20.4
자본지출	318,937	72.2	297,236	316,252	19,015	21,700	7.3
용자및출자	18,685	4.2	18,423	19,524	1,101	262	1.4
보전재원	0	0	0	0	0	0	0
내부거래	18,802	4.3	17,661	18,368	707	1,140	6.5
예비비및기타	4,636	1.1	4,319	4,279	△39	317	7.4



## 4. 통영시

### 가. 예산규모

(단위: 백만원, %)

구 분	2023년 본예산	비중	2022년			증 감	
			본예산 (A)	최종예산 (B)	증감액 (B-A)	본예산 대 비	%
총계규모	788,065	100	752,327	1,015,205	262,878	35,738	4.8
일반회계	755,265	95.8	717,932	979,332	261,400	37,332	5.2
특별회계	32,800	4.2	34,395	35,873	1,478	△1,595	△4.6

### 나. 세 입

(단위: 백만원, %)

구 분	2023년 본예산	비중	2022년			증 감		
			본예산 (A)	최종예산 (B)	증감액 (B-A)	본예산 대 비	%	
총 규 모	계	788,065	100.0	752,327	1,015,205	262,878	35,738	4.8
	지 방 세 수 입	69,152	8.8	67,421	70,621	3,200	1,731	2.6
	세 외 수 입	46,828	5.9	43,421	55,310	11,889	3,407	7.8
	지 방 교 부 세	274,561	34.8	279,552	371,595	92,043	△4,991	△1.8
	조 정 교 부 금 등	25,000	3.2	25,000	53,081	28,081	0	0
	보 조 금	340,833	43.2	303,277	406,052	102,775	37,557	12.4
	지 방 채	0	0	0	0	0	0	0
	보전수입등및내부거래	31,691	4.0	33,657	58,546	24,889	△1,966	△5.8
일 반 회 계	계	755,265	100.0	717,932	979,332	261,400	37,332	5.2
	지 방 세 수 입	69,152	9.2	67,421	70,621	3,200	1,731	2.6
	세 외 수 입	24,021	3.2	21,124	32,254	11,130	2,897	13.7
	지 방 교 부 세	274,561	36.4	279,552	371,595	92,043	△4,991	△1.8
	조 정 교 부 금 등	25,000	3.3	25,000	53,081	28,081	0	0
	보 조 금	340,522	45.1	302,893	405,670	102,777	37,629	12.4
	지 방 채	0	0	0	0	0	0	0
	보전수입등및내부거래	22,010	2.9	21,943	46,112	24,169	67	0.3
특 별 회 계	계	32,800	100.0	34,395	35,873	1,478	△1,595	△4.6
	지 방 세 수 입	0	0	0	0	0	0	0
	세 외 수 입	22,807	69.5	22,297	23,057	760	511	2.3
	지 방 교 부 세	0	0	0	0	0	0	0
	조 정 교 부 금 등	0	0	0	0	0	0	0
	보 조 금	312	1.0	384	382	△2	△72	△18.8
	지 방 채	0	0	0	0	0	0	0
	보전수입등및내부거래	9,681	29.5	11,714	12,434	720	△2,033	△17.4

## 다. 세 출

### 1) 기능별

(단위: 백만원, %)

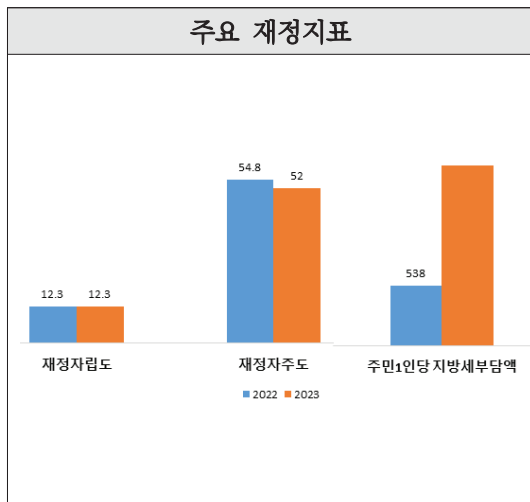
구 분	2023년 본예산	비중	2022년			증 감		
			본예산 (A)	최종예산 (B)	증감액 (B-A)	본예산 대 비	%	
총 규 모	계	788,065	100	752,327	1,015,205	262,878	35,738	4.8
	일 반 공 공 행 정	49,108	6.2	39,924	120,402	80,477	9,184	23.0
	공 공 질 서 및 안 전	4,932	0.6	8,530	8,830	300	△3,598	△42.2
	교 육	5,661	0.7	5,687	5,796	108	△26	△0.5
	문 화 및 관 광	35,057	4.4	47,102	61,614	14,513	△12,045	△25.6
	환 경	103,914	13.2	99,558	108,247	8,689	4,356	4.4
	사 회 복 지	234,247	29.7	211,556	247,737	36,181	22,690	10.7
	보 건	10,926	1.4	15,257	18,079	2,822	△4,332	△28.4
	농 립 해 양 수 산	129,082	16.4	134,595	197,190	62,595	△5,512	△4.1
	산 업·중 소 기 업 및 에 너 지	16,828	2.1	19,003	23,642	4,640	△2,175	△11.4
	교 통 및 물 류	32,246	4.1	22,726	45,286	22,560	9,520	41.9
	국 토 및 지 역 개 발	54,361	6.9	40,463	56,714	16,251	13,898	34.3
	과 학 기 술	0	0	0	0	0	0	0
예 비 비	7,346	0.9	6,994	24,799	17,805	353	5.0	
기 타	104,357	13.2	100,933	96,869	△4,064	3,424	3.4	
일 반 회 계	계	755,265	100	717,932	979,332	261,400	37,332	5.2
	일 반 공 공 행 정	49,108	6.5	39,924	120,402	80,477	9,184	23.0
	공 공 질 서 및 안 전	4,932	0.7	8,530	8,830	300	△3,598	△42.2
	교 육	5,661	0.7	5,687	5,796	108	△26	△0.5
	문 화 및 관 광	35,057	4.6	47,102	61,614	14,513	△12,045	△25.6
	환 경	81,653	10.8	77,983	85,969	7,985	3,670	4.7
	사 회 복 지	229,578	30.4	207,377	243,531	36,154	22,201	10.7
	보 건	10,926	1.4	15,257	18,079	2,822	△4,332	△28.4
	농 립 해 양 수 산	129,082	17.1	134,595	197,190	62,595	△5,512	△4.1
	산 업·중 소 기 업 및 에 너 지	14,254	1.9	13,713	17,911	4,198	541	3.9
	교 통 및 물 류	30,722	4.1	21,375	43,612	22,236	9,347	43.7
	국 토 및 지 역 개 발	54,361	7.2	40,463	56,714	16,251	13,898	34.3
	과 학 기 술	0	0	0	0	0	0	0
예 비 비	7,346	1.0	6,994	24,799	17,805	353	5.0	
기 타	102,584	13.6	98,932	94,886	△4,047	3,651	3.7	
특 별 회 계	계	32,800	100	34,395	35,873	1,478	△1,595	△4.6
	일 반 공 공 행 정	0	0	0	0	0	0	0
	공 공 질 서 및 안 전	0	0	0	0	0	0	0
	교 육	0	0	0	0	0	0	0
	문 화 및 관 광	0	0	0	0	0	0	0
	환 경	22,261	67.9	21,574	22,278	703	686	3.2
	사 회 복 지	4,669	14.2	4,180	4,207	27	489	11.7
	보 건	0	0	0	0	0	0	0
	농 립 해 양 수 산	0	0	0	0	0	0	0
	산 업·중 소 기 업 및 에 너 지	2,574	7.8	5,289	5,731	442	△2,715	△51.3
	교 통 및 물 류	1,524	4.6	1,351	1,674	324	173	12.8
	국 토 및 지 역 개 발	0	0	0	0	0	0	0
	과 학 기 술	0	0	0	0	0	0	0
예 비 비	0	0	0	0	0	0	0	
기 타	1,773	5.4	2,001	1,983	△17	△228	△11.4	

2) 성질별

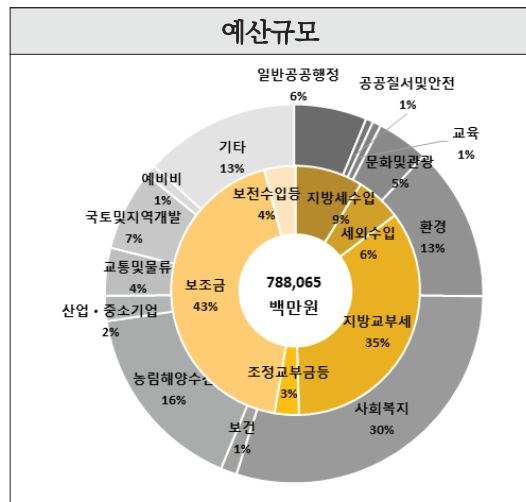
(단위 : 백만원, %)

구분	2023년 본예산	비중	2020			증감	
			본예산 (A)	최종예산 (B)	증감액 (B-A)	본예산 대비	%
<b>총규모</b>	<b>788,065</b>	<b>100</b>	<b>752,327</b>	<b>1,015,205</b>	<b>262,878</b>	<b>35,738</b>	<b>4.8</b>
인건비	91,294	11.6	89,065	88,013	△1,051	2,229	2.5
물건비	61,855	7.8	54,518	60,059	5,541	7,337	13.5
경상이전	376,261	47.7	346,035	417,300	71,265	30,226	8.7
자본지출	238,314	30.2	246,731	348,899	102,168	△8,417	△3.4
용자및출자	21	0.0	21	21	0	0	0
보전재원	0	0	0	0	0	0	
내부거래	11,544	1.5	4,985	62,181	57,196	6,559	131.6
예비비및기타	8,776	1.1	10,972	38,732	27,760	△2,196	△20.0
<b>일반회계</b>	<b>755,265</b>	<b>100</b>	<b>717,932</b>	<b>979,332</b>	<b>261,400</b>	<b>37,332</b>	<b>5.2</b>
인건비	89,760	11.9	87,336	86,297	△1,038	2,425	2.8
물건비	51,323	6.8	44,395	49,908	5,513	6,928	15.6
경상이전	362,168	48.0	332,385	403,572	71,187	29,783	9.0
자본지출	233,092	30.9	241,815	340,718	98,903	△8,722	△3.6
용자및출자	21	0.0	21	21	0	0	0
보전재원	0	0	0	0	0	0	
내부거래	11,544	1.5	4,985	62,181	57,196	6,559	131.6
예비비및기타	7,357	1.0	6,997	36,635	29,639	360	5.1
<b>특별회계</b>	<b>32,800</b>	<b>100</b>	<b>34,395</b>	<b>35,873</b>	<b>1,478</b>	<b>△1,595</b>	<b>△4.6</b>
인건비	1,534	4.7	1,729	1,716	△13	△195	△11.3
물건비	10,533	32.1	10,123	10,151	28	409	4.0
경상이전	14,093	43.0	13,650	13,728	78	443	3.2
자본지출	5,222	15.9	4,917	8,181	3,265	305	6.2
용자및출자	0	0	0	0	0	0	
보전재원	0	0	0	0	0	0	
내부거래	0	0	0	0	0	0	
예비비및기타	1,419	4.3	3,976	2,096	△1,879	△2,556	△64.3

주요 재정지표



예산규모



## 5. 사천시

### 가. 예산규모

(단위: 백만원, %)

구 분	2023년 본예산	비중	2022년			증 감	
			본예산 (A)	최종예산 (B)	증감액 (B-A)	본예산 대비	%
총계규모	903,365	100	825,069	1,001,143	176,074	78,296	9.5
일반회계	833,880	92.3	764,925	933,915	168,991	68,956	9.0
특별회계	69,484	7.7	60,144	67,228	7,083	9,340	15.5

### 나. 세 입

(단위: 백만원, %)

구 분	2023년 본예산	비중	2022년			증 감		
			본예산 (A)	최종예산 (B)	증감액 (B-A)	본예산 대비	%	
총 규 모	계	903,365	100.0	825,069	1,001,143	176,074	78,296	9.5
	지방세수입	91,900	10.2	87,987	91,887	3,900	3,913	4.4
	세외수입	57,413	6.4	53,767	58,744	4,977	3,646	6.8
	지방교부세	316,800	35.1	279,960	369,090	89,130	36,840	13.2
	조정교부금등	32,138	3.6	37,878	49,457	11,579	△5,740	△15.2
	보조금	326,787	36.2	286,504	324,995	38,492	40,283	14.1
	지방채	0	0	7,000	0	△7,000	△7,000	△100.0
	보전수입등및내부거래	78,327	8.7	71,974	106,970	34,997	6,354	8.8
일 반 회 계	계	833,880	100.0	764,925	933,915	168,991	68,956	9.0
	지방세수입	91,900	11.0	87,987	91,887	3,900	3,913	4.4
	세외수입	30,240	3.6	27,473	31,187	3,713	2,767	10.1
	지방교부세	316,800	38.0	279,960	369,090	89,130	36,840	13.2
	조정교부금등	32,138	3.9	37,878	49,457	11,579	△5,740	△15.2
	보조금	316,301	37.9	283,551	319,362	35,811	32,750	11.6
	지방채	0	0	7,000	0	△7,000	△7,000	△100.0
	보전수입등및내부거래	46,501	5.6	41,076	72,933	31,857	5,425	13.2
특 별 회 계	계	69,484	100.0	60,144	67,228	7,083	9,340	15.5
	지방세수입	0	0	0	0	0	0	0
	세외수입	27,173	39.1	26,294	27,557	1,264	879	3.3
	지방교부세	0	0	0	0	0	0	0
	조정교부금등	0	0	0	0	0	0	0
	보조금	10,485	15.1	2,953	5,633	2,680	7,533	255.1
	지방채	0	0	0	0	0	0	0
	보전수입등및내부거래	31,826	45.8	30,898	34,037	3,139	928	3.0

## 다. 세 출

### 1) 기능별

(단위: 백만원, %)

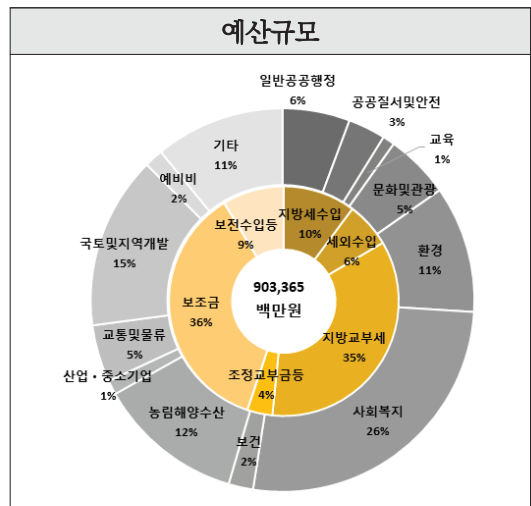
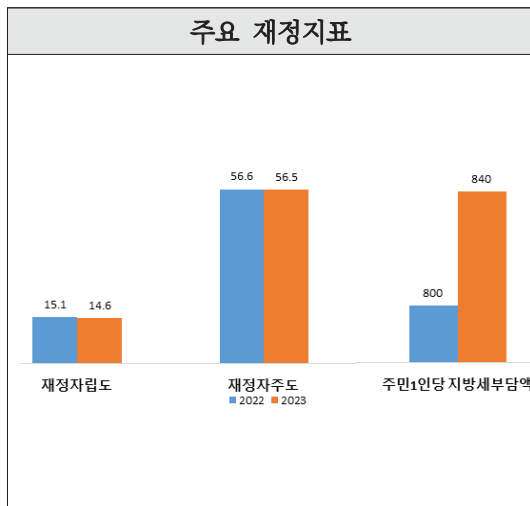
구 분	2023년 본예산	비중	2022년			증 감		
			본예산 (A)	최종예산 (B)	증감액 (B-A)	본예산 대 비	%	
총 규 모	계	903,365	100	825,069	1,001,143	176,074	78,296	9.5
	일 반 공 공 행 정	51,283	5.7	49,914	123,078	73,164	1,369	2.7
	공 공 질 서 및 안 전	28,473	3.2	20,571	27,032	6,461	7,902	38.4
	교 육	9,197	1.0	14,315	18,660	4,345	△5,117	△35.7
	문 화 및 관 광	49,161	5.4	43,075	49,723	6,649	6,086	14.1
	환 경	96,689	10.7	88,601	99,516	10,915	8,088	9.1
	사 회 복 지	239,156	26.5	211,289	224,679	13,390	27,867	13.2
	보 건	18,790	2.1	16,435	19,259	2,824	2,355	14.3
	농 립 해 양 수 산	111,256	12.3	105,120	141,564	36,444	6,136	5.8
	산 업 · 중 소 기 업 및 에 너 지	10,837	1.2	10,529	12,275	1,746	308	2.9
	교 통 및 물 류	43,666	4.8	32,013	46,175	14,161	11,652	36.4
	국 토 및 지 역 개 발	131,744	14.6	126,557	135,137	8,580	5,187	4.1
	과 학 기 술	0	0	0	0	0	0	0
예 비 비	14,321	1.6	11,491	11,889	398	2,830	24.6	
기 타	98,792	10.9	95,161	92,156	△3,004	3,632	3.8	
일 반 회 계	계	833,880	100	764,925	933,915	168,991	68,956	9.0
	일 반 공 공 행 정	51,283	6.1	49,222	123,067	73,845	2,061	4.2
	공 공 질 서 및 안 전	28,473	3.4	20,571	27,032	6,461	7,902	38.4
	교 육	9,197	1.1	14,315	18,660	4,345	△5,117	△35.7
	문 화 및 관 광	49,161	5.9	43,075	49,723	6,649	6,086	14.1
	환 경	56,209	6.7	50,429	57,359	6,930	5,780	11.5
	사 회 복 지	236,095	28.3	207,963	221,372	13,408	28,131	13.5
	보 건	18,790	2.3	16,435	19,259	2,824	2,355	14.3
	농 립 해 양 수 산	103,841	12.5	97,989	134,268	36,279	5,852	6.0
	산 업 · 중 소 기 업 및 에 너 지	8,816	1.1	8,078	9,826	1,748	739	9.1
	교 통 및 물 류	43,666	5.2	32,013	46,175	14,161	11,652	36.4
	국 토 및 지 역 개 발	116,388	14.0	119,409	124,354	4,945	△3,021	△2.5
	과 학 기 술	0	0	0	0	0	0	0
예 비 비	14,071	1.7	11,191	11,589	398	2,880	25.7	
기 타	97,891	11.7	94,235	91,232	△3,003	3,656	3.9	
특 별 회 계	계	69,484	100	60,144	67,228	7,083	9,340	15.5
	일 반 공 공 행 정	0	0	692	11	△681	△692	0
	공 공 질 서 및 안 전	0	0	0	0	0	0	0
	교 육	0	0	0	0	0	0	0
	문 화 및 관 광	0	0	0	0	0	0	0
	환 경	40,480	58.3	38,172	42,157	3,986	2,309	6.0
	사 회 복 지	3,061	4.4	3,326	3,307	△18	△264	△7.9
	보 건	0	0	0	0	0	0	0
	농 립 해 양 수 산	7,414	10.7	7,130	7,295	165	284	4.0
	산 업 · 중 소 기 업 및 에 너 지	2,021	2.9	2,451	2,449	△2	△431	△17.6
	교 통 및 물 류	0	0	0	0	0	0	0
	국 토 및 지 역 개 발	15,356	22.1	7,148	10,783	3,635	8,208	114.8
	과 학 기 술	0	0	0	0	0	0	0
예 비 비	250	0.4	300	300	0	△50	△16.7	
기 타	902	1.3	926	924	△1	△24	△2.6	



2) 성질별

(단위 : 백만원, %)

구분	2023년 본예산	비중	2022년			증감	
			본예산 (A)	최종예산 (B)	증감액 (B-A)	본예산 대비	%
<b>총규모</b>	<b>903,365</b>	<b>100</b>	<b>825,069</b>	<b>1,001,143</b>	<b>176,074</b>	<b>78,296</b>	<b>9.5</b>
인건비	88,267	9.8	85,053	85,047	△5	3,215	3.8
물건비	56,659	6.3	50,607	52,819	2,212	6,052	12.0
경상이전	366,994	40.6	329,359	402,492	73,132	37,635	11.4
자본지출	329,772	36.5	304,199	362,667	58,468	25,574	8.4
용자및출자	1,924	0.2	1,485	1,903	418	439	29.5
보전재원	12,137	1.3	14,700	14,865	165	△2,563	△17.4
내부거래	29,891	3.3	24,363	55,992	31,630	5,528	22.7
예비비및기타	17,721	2.0	15,304	25,358	10,055	2,417	15.8
<b>일반회계</b>	<b>833,880</b>	<b>100</b>	<b>764,925</b>	<b>933,915</b>	<b>168,991</b>	<b>68,956</b>	<b>9.0</b>
인건비	87,577	10.5	84,311	84,290	△21	3,266	3.9
물건비	46,226	5.5	40,391	42,634	2,242	5,835	14.4
경상이전	356,920	42.8	319,876	393,283	73,407	37,044	11.6
자본지출	300,638	36.1	285,105	338,788	53,683	15,532	5.4
용자및출자	24	0.0	35	24	△11	△11	△32.0
보전재원	1,173	0.1	4,120	4,120	0	△2,947	△71.5
내부거래	24,229	2.9	16,378	46,169	29,791	7,851	47.9
예비비및기타	17,093	2.0	14,708	24,608	9,900	2,385	16.2
<b>특별회계</b>	<b>69,484</b>	<b>100</b>	<b>60,144</b>	<b>67,228</b>	<b>7,083</b>	<b>9,340</b>	<b>15.5</b>
인건비	691	1.0	742	757	16	△51	△6.9
물건비	10,433	15.0	10,215	10,185	△30	217	2.1
경상이전	10,073	14.5	9,483	9,209	△274	590	6.2
자본지출	29,135	41.9	19,093	23,878	4,785	10,041	52.6
용자및출자	1,900	2.7	1,450	1,879	429	450	31.0
보전재원	10,964	15.8	10,580	10,745	165	384	3.6
내부거래	5,661	8.1	7,985	9,824	1,839	△2,323	△29.1
예비비및기타	627	0.9	596	750	155	32	5.3



## 6. 김해시

### 가. 예산규모

(단위: 백만원, %)

구 분	2023년 본예산	비중	2022년			증 감	
			본예산 (A)	최종예산 (B)	증감액 (B-A)	본예산 대 비	%
총계규모	2,124,417	100	1,967,888	2,355,630	387,742	156,529	8.0
일반회계	1,747,680	82.3	1,638,467	1,996,539	358,071	109,213	6.7
특별회계	376,737	17.7	329,420	359,091	29,671	47,316	14.4

### 나. 세 입

(단위: 백만원, %)

구 분	2023년 본예산	비중	2022년			증 감		
			본예산 (A)	최종예산 (B)	증감액 (B-A)	본예산 대 비	%	
총 규 모	계	2,124,417	100.0	1,967,888	2,355,630	387,742	156,529	8.0
	지 방 세 수 입	420,660	19.8	406,500	411,500	5,000	14,160	3.5
	세 외 수 입	202,320	9.5	198,502	224,368	25,866	3,818	1.9
	지 방 교 부 세	316,203	14.9	269,041	457,463	188,422	47,162	17.5
	조 정 교 부 금 등	120,523	5.7	112,000	148,650	36,650	8,523	7.6
	보 조 금	780,248	36.7	742,643	836,583	93,939	37,604	5.1
	지 방 채	40,000	1.9	60,000	32,270	△27,730	△20,000	△33.3
	보전수입등및내부거래	244,462	11.5	179,201	244,796	65,594	65,261	36.4
일 반 회 계	계	1,747,680	100.0	1,638,467	1,996,539	358,071	109,213	6.7
	지 방 세 수 입	420,660	24.1	406,500	411,500	5,000	14,160	3.5
	세 외 수 입	72,876	4.2	73,950	88,821	14,871	△1,074	△1.5
	지 방 교 부 세	316,203	18.1	269,041	457,463	188,422	47,162	17.5
	조 정 교 부 금 등	120,523	6.9	112,000	148,650	36,650	8,523	7.6
	보 조 금	711,818	40.7	684,956	775,814	90,857	26,862	3.9
	지 방 채	40,000	2.3	60,000	32,270	△27,730	△20,000	△33.3
	보전수입등및내부거래	65,599	3.8	32,020	82,021	50,000	33,579	104.9
특 별 회 계	계	376,737	100.0	329,420	359,091	29,671	47,316	14.4
	지 방 세 수 입	0	0	0	0	0	0	0
	세 외 수 입	129,445	34.4	124,552	135,547	10,995	4,892	3.9
	지 방 교 부 세	0	0	0	0	0	0	0
	조 정 교 부 금 등	0	0	0	0	0	0	0
	보 조 금	68,429	18.2	57,687	60,769	3,082	10,742	18.6
	지 방 채	0	0	0	0	0	0	0
	보전수입등및내부거래	178,863	47.5	147,181	162,775	15,594	31,682	21.5

다. 세 출

1) 기능별

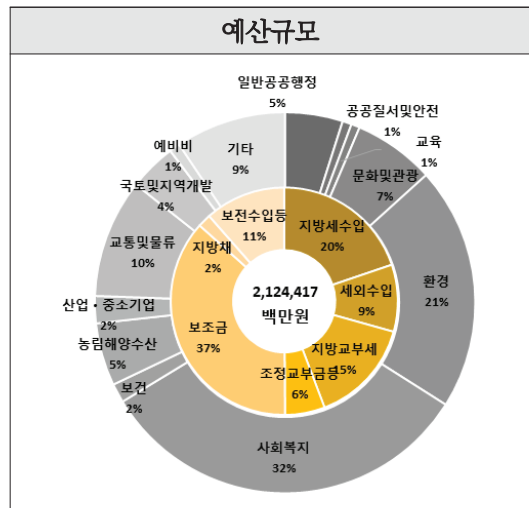
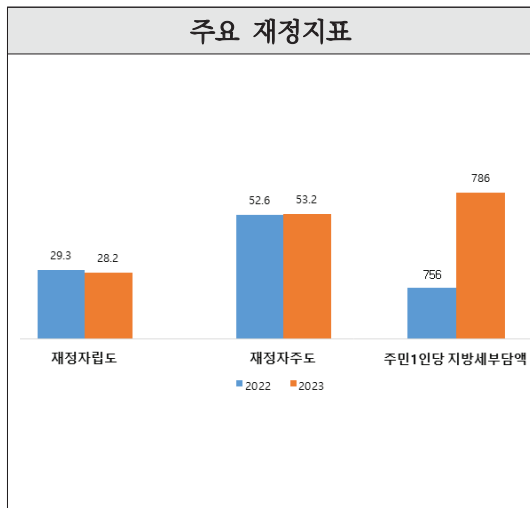
(단위: 백만원, %)

구 분	2023년 본예산	비중	2022년			증 감		
			본예산 (A)	최종예산 (B)	증감액 (B-A)	본예산 대 비	%	
총 규 모	계	2,124,417	100	1,967,888	2,355,630	387,742	156,529	8.0
	일 반 공 공 행 정	104,105	4.9	98,904	156,765	57,861	5,201	5.3
	공 공 질 서 및 안 전	16,511	0.8	14,194	16,223	2,029	2,317	16.3
	교 육	15,574	0.7	16,339	16,455	116	△765	△4.7
	문 화 및 관 광	146,463	6.9	124,638	139,507	14,869	21,825	17.5
	환 경	439,365	20.7	389,138	441,163	52,025	50,227	12.9
	사 회 복 지	686,773	32.3	632,346	714,011	81,665	54,427	8.6
	보 건	34,424	1.6	33,497	43,791	10,294	927	2.8
	농 립 해 양 수 산	113,381	5.3	107,267	129,211	21,943	6,114	5.7
	산 업 · 중 소 기 업 및 에 너 지	48,859	2.3	41,840	66,693	24,852	7,019	16.8
	교 통 및 물 류	214,210	10.1	198,529	255,808	57,278	15,681	7.9
	국 토 및 지 역 개 발	85,781	4.0	74,996	101,268	26,272	10,785	14.4
	과 학 기 술	0	0	0	0	0	0	0
예 비 비	19,217	0.9	16,502	62,246	45,744	2,715	16.4	
기 타	199,754	9.4	219,697	212,489	△7,207	△19,943	△9.1	
일 반 회 계	계	1,747,680	100	1,638,467	1,996,539	358,071	109,213	6.7
	일 반 공 공 행 정	104,105	6.0	98,904	156,765	57,861	5,201	5.3
	공 공 질 서 및 안 전	16,511	0.9	14,194	16,223	2,029	2,317	16.3
	교 육	15,574	0.9	16,339	16,455	116	△765	△4.7
	문 화 및 관 광	146,463	8.4	124,638	139,507	14,869	21,825	17.5
	환 경	128,543	7.4	142,934	177,541	34,608	△14,391	△10.1
	사 회 복 지	679,959	38.9	625,548	706,291	80,742	54,411	8.7
	보 건	34,424	2.0	33,497	43,791	10,294	927	2.8
	농 립 해 양 수 산	113,381	6.5	107,267	129,211	21,943	6,114	5.7
	산 업 · 중 소 기 업 및 에 너 지	48,859	2.8	41,840	66,693	24,852	7,019	16.8
	교 통 및 물 류	168,805	9.7	155,391	203,669	48,278	13,414	8.6
	국 토 및 지 역 개 발	85,145	4.9	74,549	100,646	26,097	10,596	14.2
	과 학 기 술	0	0	0	0	0	0	0
예 비 비	19,217	1.1	16,502	62,246	45,744	2,715	16.4	
기 타	186,695	10.7	186,865	177,501	△9,364	△170	△0.1	
특 별 회 계	계	376,737	100	329,420	359,091	29,671	47,316	14.4
	일 반 공 공 행 정	0	0	0	0	0	0	0
	공 공 질 서 및 안 전	0	0	0	0	0	0	0
	교 육	0	0	0	0	0	0	0
	문 화 및 관 광	0	0	0	0	0	0	0
	환 경	310,823	82.5	246,205	263,622	17,417	64,618	26.2
	사 회 복 지	6,814	1.8	6,798	7,720	922	16	0.2
	보 건	0	0	0	0	0	0	0
	농 립 해 양 수 산	0	0	0	0	0	0	0
	산 업 · 중 소 기 업 및 에 너 지	0	0	0	0	0	0	0
	교 통 및 물 류	45,405	12.1	43,138	52,138	9,000	2,267	5.3
	국 토 및 지 역 개 발	636	0.2	448	622	175	189	42.2
	과 학 기 술	0	0	0	0	0	0	0
예 비 비	0	0	0	0	0	0	0	
기 타	32,832	10.0	28,581	32,082	3,501	4,251	14.9	

2) 성질별

(단위 : 백만원, %)

구분	2023년 본예산	비중	2022년			증감	
			본예산 (A)	최종예산 (B)	증감액 (B-A)	본예산 대비	%
<b>총규모</b>	<b>2,124,417</b>	<b>100</b>	<b>1,967,888</b>	<b>2,355,630</b>	<b>387,742</b>	<b>156,529</b>	<b>8.0</b>
인건비	168,963	8.0	174,403	165,147	△9,257	△5,440	△3.1
물건비	103,908	4.9	99,232	99,648	416	4,676	4.7
경상이전	1,040,538	49.0	963,379	1,141,433	178,054	77,159	8.0
자본지출	649,199	30.6	535,912	649,855	113,943	113,286	21.1
용자및출자	154	0.0	142	142	0	12	8.5
보전재원	22,503	1.1	26,001	36,633	10,632	△3,498	△13.5
내부거래	115,946	5.5	143,564	160,107	16,544	△27,618	△19.2
예비비및기타	23,206	1.1	25,255	102,665	77,410	△2,049	△8.1
<b>일반회계</b>	<b>1,747,680</b>	<b>100</b>	<b>1,638,467</b>	<b>1,996,539</b>	<b>358,071</b>	<b>109,213</b>	<b>6.7</b>
인건비	158,862	9.1	164,284	154,910	△9,374	△5,422	△3.3
물건비	81,386	4.7	78,328	79,460	1,133	3,058	3.9
경상이전	1,029,825	58.9	952,158	1,128,688	176,531	77,667	8.2
자본지출	369,489	21.1	335,656	429,861	94,204	33,833	10.1
용자및출자	154	0.0	142	142	0	12	8.5
보전재원	22,503	1.3	25,301	35,933	10,632	△2,798	△11.1
내부거래	66,183	3.8	62,064	76,166	14,103	4,119	6.6
예비비및기타	19,278	1.1	20,535	91,378	70,842	△1,257	△6.1
<b>특별회계</b>	<b>376,737</b>	<b>100</b>	<b>329,420</b>	<b>359,091</b>	<b>29,671</b>	<b>47,316</b>	<b>14.4</b>
인건비	10,101	2.7	10,120	10,237	117	△19	△0.2
물건비	22,521	6.0	20,904	20,187	△717	1,618	7.7
경상이전	10,713	2.8	11,221	12,744	1,523	△508	△4.5
자본지출	279,710	74.2	200,256	219,994	19,738	79,454	39.7
용자및출자	0	0	0	0	0	0	
보전재원	0	0	700	700	0	△700	
내부거래	49,764	13.2	81,500	83,941	2,441	△31,737	△38.9
예비비및기타	3,928	1.0	4,719	11,287	6,568	△792	△16.8



## 7. 밀양시

### 가. 예산규모

(단위: 백만원, %)

구 분	2023년 본예산	비중	2022년			증 감	
			본예산 (A)	최종예산 (B)	증감액 (B-A)	본예산 대 비	%
총계규모	1,066,473	100	941,269	1,222,245	280,976	125,205	13.3
일반회계	960,878	90.1	860,457	1,126,461	266,004	100,420	11.7
특별회계	105,596	9.9	80,811	95,783	14,972	24,784	30.7

### 나. 세 입

(단위: 백만원, %)

구 분	2023년 본예산	비중	2022년			증 감		
			본예산 (A)	최종예산 (B)	증감액 (B-A)	본예산 대 비	%	
총 규 모	계	1,066,473	100.0	941,269	1,222,245	280,976	125,205	13.3
	지방세수입	95,804	9.0	90,075	92,534	2,459	5,729	6.4
	세외수입	64,916	6.1	39,788	47,742	7,953	25,127	63.2
	지방교부세	413,600	38.8	411,725	562,439	150,714	1,875	0.5
	조정교부금등	28,000	2.6	27,826	49,359	21,533	174	0.6
	보조금	359,803	33.7	311,754	366,455	54,700	48,049	15.4
	지방채	0	0	0	0	0	0	0
	보전수입등및내부거래	104,350	9.8	60,100	103,717	43,616	44,250	73.6
일 반 회 계	계	960,878	100.0	860,457	1,126,461	266,004	100,420	11.7
	지방세수입	95,804	10.0	90,075	92,534	2,459	5,729	6.4
	세외수입	46,312	4.8	21,761	30,220	8,459	24,551	112.8
	지방교부세	413,600	43.0	411,725	562,439	150,714	1,875	0.5
	조정교부금등	28,000	2.9	27,826	49,359	21,533	174	0.6
	보조금	318,755	33.2	286,382	341,444	55,062	32,373	11.3
	지방채	0	0	0	0	0	0	0
	보전수입등및내부거래	58,407	6.1	22,689	50,466	27,777	35,718	157.4
특 별 회 계	계	105,596	100.0	80,811	95,783	14,972	24,784	30.7
	지방세수입	0	0	0	0	0	0	0
	세외수입	18,604	17.6	18,027	17,521	△506	576	3.2
	지방교부세	0	0	0	0	0	0	0
	조정교부금등	0	0	0	0	0	0	0
	보조금	41,048	38.9	25,373	25,011	△362	15,676	61.8
	지방채	0	0	0	0	0	0	0
	보전수입등및내부거래	45,944	43.5	37,411	53,251	15,840	8,532	22.8

## 다. 세 출

### 1) 기능별

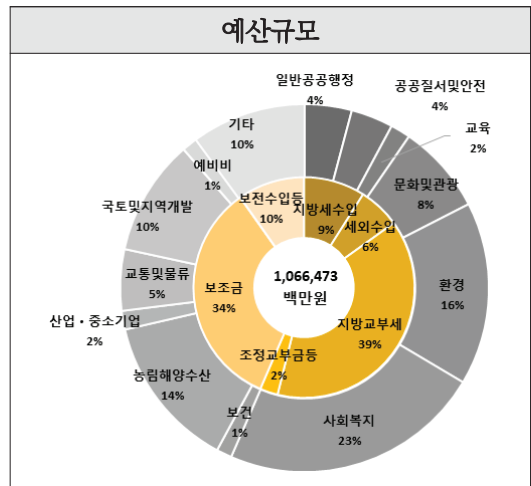
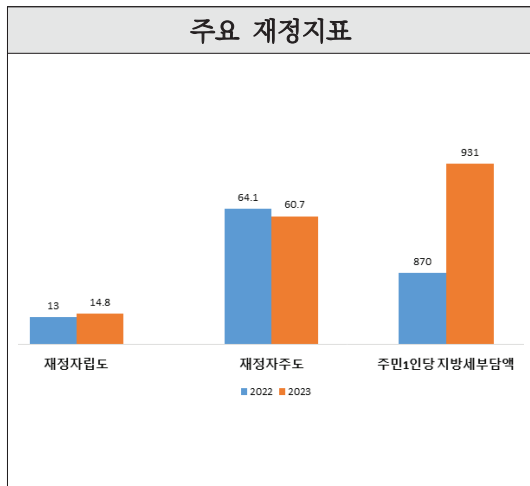
(단위: 백만원, %)

구 분	2023년 본예산	비중	2022년			증 감		
			본예산 (A)	최종예산 (B)	증감액 (B-A)	본예산 대비	%	
총 규 모	계	1,066,473	100	941,269	1,222,245	280,976	125,205	13.3
	일 반 공 공 행 정	44,050	4.1	40,404	88,211	47,807	3,646	9.0
	공 공 질 서 및 안 전	39,519	3.7	36,716	60,347	23,631	2,804	7.6
	교 육	18,620	1.7	12,230	15,547	3,317	6,390	52.3
	문 화 및 관 광	83,940	7.9	61,113	67,981	6,869	22,828	37.4
	환 경	171,628	16.1	146,620	176,484	29,864	25,008	17.1
	사 회 복 지	245,039	23.0	225,021	235,966	10,945	20,018	8.9
	보 건	14,414	1.4	15,742	18,359	2,617	△1,328	△8.4
	농 립 해 양 수 산	144,093	13.5	113,606	157,868	44,262	30,487	26.8
	산 업 · 중 소 기 업 및 에 너 지	17,495	1.6	18,639	31,793	13,154	△1,144	△6.1
	교 통 및 물 류	57,480	5.4	53,489	75,897	22,408	3,990	7.5
	국 토 및 지 역 개 발	108,700	10.2	110,436	181,582	71,146	△1,736	△1.6
과 학 기 술	0	0	0	0	0	0	0	
예 비 비	14,319	1.3	6,335	11,123	4,788	7,984	126.0	
기 타	107,175	10.0	100,918	101,088	170	6,257	6.2	
일 반 회 계	계	960,878	100	860,457	1,126,461	266,004	100,420	11.7
	일 반 공 공 행 정	44,050	4.6	40,404	88,211	47,807	3,646	9.0
	공 공 질 서 및 안 전	39,519	4.1	36,716	60,347	23,631	2,804	7.6
	교 육	18,620	1.9	12,230	15,547	3,317	6,390	52.3
	문 화 및 관 광	83,940	8.7	61,113	67,981	6,869	22,828	37.4
	환 경	77,336	8.0	74,893	89,845	14,953	2,443	3.3
	사 회 복 지	242,299	25.2	222,452	233,445	10,993	19,847	8.9
	보 건	14,414	1.5	15,742	18,359	2,617	△1,328	△8.4
	농 립 해 양 수 산	144,093	15.0	113,606	157,868	44,262	30,487	26.8
	산 업 · 중 소 기 업 및 에 너 지	14,495	1.5	15,839	28,962	13,122	△1,344	△8.5
	교 통 및 물 류	57,480	6.0	53,489	75,897	22,408	3,990	7.5
	국 토 및 지 역 개 발	107,117	11.1	109,839	180,913	71,074	△2,722	△2.5
과 학 기 술	0	0	0	0	0	0	0	
예 비 비	14,004	1.5	6,310	11,085	4,774	7,693	121.9	
기 타	103,509	10.8	97,825	98,003	177	5,684	5.8	
특 별 회 계	계	105,596	100	80,811	95,783	14,972	24,784	30.7
	일 반 공 공 행 정	0	0	0	0	0	0	0
	공 공 질 서 및 안 전	0	0	0	0	0	0	0
	교 육	0	0	0	0	0	0	0
	문 화 및 관 광	0	0	0	0	0	0	0
	환 경	94,292	89.3	71,727	86,639	14,911	22,565	31.5
	사 회 복 지	2,740	2.6	2,569	2,521	△48	170	6.6
	보 건	0	0	0	0	0	0	0
	농 립 해 양 수 산	0	0	0	0	0	0	0
	산 업 · 중 소 기 업 및 에 너 지	3,000	2.8	2,800	2,831	31	200	7.1
	교 통 및 물 류	0	0	0	0	0	0	0
	국 토 및 지 역 개 발	1,583	1.5	597	669	72	986	165.2
과 학 기 술	0	0	0	0	0	0	0	
예 비 비	315	0.3	25	39	14	290	1,161.4	
기 타	3,666	3.5	3,093	3,085	△7	573	18.5	

2) 성질별

(단위 : 백만원, %)

구분	2023년 본예산	비중	2022년			증감	
			본예산 (A)	최종예산 (B)	증감액 (B-A)	본예산 대비	%
<b>총규모</b>	<b>1,066,473</b>	<b>100</b>	<b>941,269</b>	<b>1,222,245</b>	<b>280,976</b>	<b>125,205</b>	<b>13.3</b>
인건비	98,438	9.2	92,764	93,643	879	5,674	6.1
물건비	55,860	5.2	49,951	53,343	3,392	5,909	11.8
경상이전	437,816	41.1	395,614	442,714	47,100	42,202	10.7
자본지출	413,569	38.8	360,819	502,362	141,543	52,750	14.6
용자및출자	70	0.0	68	68	0	2	3.1
보전재원	0	0	0	0	0	0	
내부거래	43,977	4.1	31,680	106,984	75,304	12,297	38.8
예비비및기타	16,743	1.6	10,374	23,131	12,758	6,369	61.4
<b>일반회계</b>	<b>960,878</b>	<b>100</b>	<b>860,457</b>	<b>1,126,461</b>	<b>266,004</b>	<b>100,420</b>	<b>11.7</b>
인건비	95,707	10.0	90,395	91,298	904	5,312	5.9
물건비	50,373	5.2	44,992	47,799	2,807	5,382	12.0
경상이전	423,016	44.0	382,299	428,342	46,044	40,717	10.7
자본지출	336,969	35.1	304,026	432,334	128,309	32,944	10.8
용자및출자	70	0.0	68	68	0	2	3.1
보전재원	0	0	0	0	0	0	
내부거래	38,438	4.0	28,637	103,976	75,339	9,801	34.2
예비비및기타	16,304	1.7	10,042	22,643	12,601	6,262	62.4
<b>특별회계</b>	<b>105,596</b>	<b>100</b>	<b>80,811</b>	<b>95,783</b>	<b>14,972</b>	<b>24,784</b>	<b>30.7</b>
인건비	2,731	2.6	2,369	2,344	△25	362	15.3
물건비	5,487	5.2	4,959	5,544	585	528	10.6
경상이전	14,800	14.0	13,315	14,372	1,056	1,485	11.2
자본지출	76,600	72.5	56,793	70,027	13,234	19,807	34.9
용자및출자	0	0	0	0	0	0	
보전재원	0	0	0	0	0	0	
내부거래	5,539	5.2	3,044	3,008	△36	2,496	82.0
예비비및기타	439	0.4	331	488	157	107	32.4



## 8. 거제시

### 가. 예산규모

(단위: 백만원, %)

구 분	2023년 본예산	비중	2022년			증 감	
			본예산 (A)	최종예산 (B)	증감액 (B-A)	본예산 대비	%
총계규모	1,208,170	100	1,125,102	1,404,543	279,442	83,068	7.4
일반회계	1,065,546	88.2	986,704	1,253,171	266,468	78,843	8.0
특별회계	142,623	11.8	138,398	151,372	12,974	4,225	3.1

### 나. 세 입

(단위: 백만원, %)

구 분	2023년 본예산	비중	2022년			증 감		
			본예산 (A)	최종예산 (B)	증감액 (B-A)	본예산 대비	%	
총 규 모	계	1,208,170	100.0	1,125,102	1,404,543	279,442	83,068	7.4
	지방세수입	149,176	12.3	144,676	147,191	2,516	4,500	3.1
	세외수입	74,144	6.1	59,204	71,776	12,572	14,940	25.2
	지방교부세	385,565	31.9	385,565	514,726	129,161	0	0
	조정교부금등	40,000	3.3	39,000	75,954	36,954	1,000	2.6
	보조금	415,912	34.4	392,546	471,078	78,532	23,366	6.0
	지방채	0	0	14,000	14,000	0	△14,000	△100.0
	보전수입등및내부거래	143,373	11.9	90,110	109,817	19,707	53,263	59.1
일 반 회 계	계	1,065,546	100.0	986,704	1,253,171	266,468	78,843	8.0
	지방세수입	149,176	14.0	144,676	147,191	2,516	4,500	3.1
	세외수입	26,134	2.5	23,070	32,868	9,797	3,064	13.3
	지방교부세	385,565	36.2	385,565	514,726	129,161	0	0
	조정교부금등	40,000	3.8	39,000	75,954	36,954	1,000	2.6
	보조금	373,840	35.1	353,056	425,641	72,586	20,784	5.9
	지방채	0	0	0	0	0	0	0
	보전수입등및내부거래	90,832	8.5	41,337	56,791	15,453	49,495	119.7
특 별 회 계	계	142,623	100.0	138,398	151,372	12,974	4,225	3.1
	지방세수입	0	0	0	0	0	0	0
	세외수입	48,010	33.7	36,134	38,908	2,774	11,876	32.9
	지방교부세	0	0	0	0	0	0	0
	조정교부금등	0	0	0	0	0	0	0
	보조금	42,072	29.5	39,491	45,437	5,946	2,582	6.5
	지방채	0	0	14,000	14,000	0	△14,000	△100.0
	보전수입등및내부거래	52,541	36.8	48,773	53,027	4,253	3,768	7.7



다. 세 출

1) 기능별

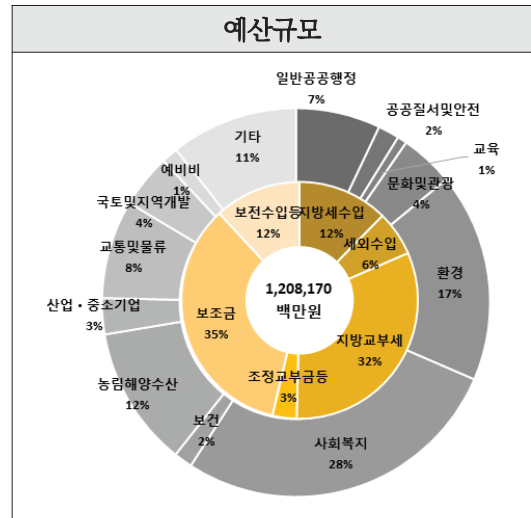
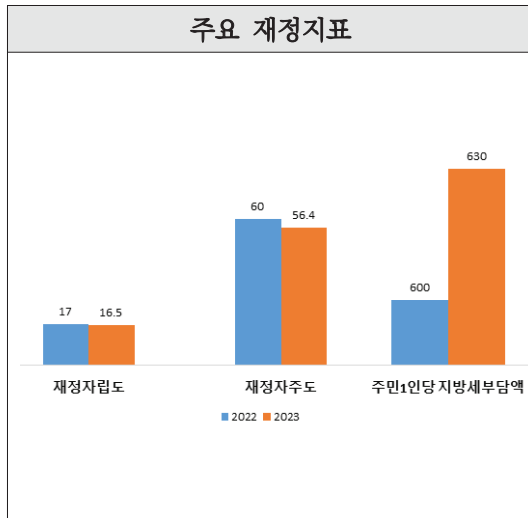
(단위: 백만원, %)

구 분	2023년 본예산	비중	2022년			증 감		
			본예산 (A)	최종예산 (B)	증감액 (B-A)	본예산 대 비	%	
총 규 모	계	1,208,170	100	1,125,102	1,404,543	279,442	83,068	7.4
	일 반 공 공 행 정	85,183	7.1	87,670	214,114	126,444	△2,487	△2.8
	공 공 질 서 및 안 전	21,330	1.8	17,676	20,669	2,993	3,654	20.7
	교 육	9,592	0.8	9,469	8,994	△475	123	1.3
	문 화 및 관 광	54,150	4.5	38,647	49,982	11,334	15,503	40.1
	환 경	210,025	17.4	207,557	224,327	16,770	2,468	1.2
	사 회 복 지	334,240	27.7	320,372	348,792	28,419	13,868	4.3
	보 건	18,689	1.5	21,230	25,900	4,671	△2,541	△12.0
	농 립 해 양 수 산	141,146	11.7	142,271	180,165	37,894	△1,124	△0.8
	산 업·중 소 기 업 및 에 너 지	36,202	3.0	28,195	45,876	17,681	8,007	28.4
	교 통 및 물 류	98,936	8.2	73,418	112,256	38,838	25,518	34.8
	국 토 및 지 역 개 발	53,920	4.5	43,025	45,102	2,078	10,895	25.3
	과 학 기 술	0	0	0	0	0	0	0
예 비 비	16,605	1.4	15,325	8,341	△6,984	1,280	8.4	
기 타	128,152	10.6	120,246	120,024	△222	7,905	6.6	
일 반 회 계	계	1,065,546	100	986,704	1,253,171	266,468	78,843	8.0
	일 반 공 공 행 정	84,533	7.9	87,670	214,114	126,444	△3,137	△3.6
	공 공 질 서 및 안 전	21,330	2.0	17,676	20,669	2,993	3,654	20.7
	교 육	9,592	0.9	9,469	8,994	△475	123	1.3
	문 화 및 관 광	54,150	5.1	38,647	49,982	11,334	15,503	40.1
	환 경	87,018	8.2	80,651	84,624	3,972	6,367	7.9
	사 회 복 지	331,859	31.1	318,227	346,690	28,462	13,631	4.3
	보 건	18,689	1.8	21,230	25,900	4,671	△2,541	△12.0
	농 립 해 양 수 산	141,146	13.2	142,271	180,165	37,894	△1,124	△0.8
	산 업·중 소 기 업 및 에 너 지	36,202	3.4	28,195	45,876	17,681	8,007	28.4
	교 통 및 물 류	98,936	9.3	73,418	112,256	38,838	25,518	34.8
	국 토 및 지 역 개 발	43,905	4.1	39,222	40,980	1,758	4,683	11.9
	과 학 기 술	0	0	0	0	0	0	0
예 비 비	15,705	1.5	14,425	7,541	△6,884	1,280	8.9	
기 타	122,481	11.5	115,601	115,379	△222	6,880	6.0	
특 별 회 계	계	142,623	100	138,398	151,372	12,974	4,225	3.1
	일 반 공 공 행 정	650	0.5	0	0	0	650	0
	공 공 질 서 및 안 전	0	0	0	0	0	0	0
	교 육	0	0	0	0	0	0	0
	문 화 및 관 광	0	0	0	0	0	0	0
	환 경	123,007	86.2	126,906	139,703	12,797	△3,899	△3.1
	사 회 복 지	2,381	1.7	2,145	2,102	△43	236	11.0
	보 건	0	0	0	0	0	0	0
	농 립 해 양 수 산	0	0	0	0	0	0	0
	산 업·중 소 기 업 및 에 너 지	0	0	0	0	0	0	0
	교 통 및 물 류	0	0	0	0	0	0	0
	국 토 및 지 역 개 발	10,014	7.0	3,802	4,122	320	6,212	163.4
	과 학 기 술	0	0	0	0	0	0	0
예 비 비	900	0.6	900	800	△100	0	0	
기 타	5,671	4.0	4,645	4,645	0	1,026	22.1	

2) 성질별

(단위 : 백만원, %)

구분	2023년 본예산	비중	2022년			증감		
			본예산 (A)	최종예산 (B)	증감액 (B-A)	본예산 대비	%	
총규모	계	1,208,170	100	1,125,102	1,404,543	279,442	83,068	7.4
	인건비	119,076	9.9	110,967	112,704	1,737	8,109	7.3
	물건비	99,336	8.2	79,348	86,410	7,062	19,988	25.2
	경상이전	541,856	44.8	489,996	534,305	44,309	51,860	10.6
	자본지출	363,452	30.1	345,710	445,032	99,321	17,742	5.1
	용자및출자	21	0.0	0	0	0	21	0
	보전재원	3,873	0.3	3,578	3,578	0	295	8.2
	내부거래	45,306	3.7	70,950	192,963	122,013	△25,644	△36.1
예비비및기타	35,250	2.9	24,553	29,552	5,000	10,697	43.6	
일반회계	계	1,065,546	100	986,704	1,253,171	266,468	78,843	8.0
	인건비	114,886	10.8	106,918	108,702	1,784	7,968	7.5
	물건비	70,531	6.6	55,792	62,834	7,042	14,739	26.4
	경상이전	524,716	49.2	475,093	519,476	44,383	49,623	10.4
	자본지출	275,462	25.9	253,921	343,160	89,238	21,541	8.5
	용자및출자	21	0.0	0	0	0	21	0
	보전재원	2,560	0.2	2,560	2,560	0	0	0
	내부거래	44,656	4.2	69,959	192,218	122,259	△25,303	△36.2
예비비및기타	32,714	3.1	22,460	24,222	1,762	10,254	45.7	
특별회계	계	142,623	100	138,398	151,372	12,974	4,225	3.1
	인건비	4,190	2.9	4,049	4,002	△47	141	3.5
	물건비	28,805	20.2	23,556	23,576	20	5,249	22.3
	경상이전	17,140	12.0	14,903	14,829	△74	2,238	15.0
	자본지출	87,990	61.7	91,789	101,872	10,083	△3,799	△4.1
	용자및출자	0	0	0	0	0	0	.
	보전재원	1,313	0.9	1,018	1,018	0	295	29.0
	내부거래	650	0.5	991	745	△246	△341	△34.4
예비비및기타	2,535	1.8	2,092	5,330	3,238	443	21.2	



## 9. 양산시

### 가. 예산규모

(단위: 백만원, %)

구 분	2023년 본예산	비중	2022년			증 감	
			본예산 (A)	최종예산 (B)	증감액 (B-A)	본예산 대비	%
총계규모	1,658,046	100	1,543,413	1,801,957	258,544	114,632	7.4
일반회계	1,484,259	89.5	1,383,369	1,653,190	269,821	100,890	7.3
특별회계	173,787	10.5	160,045	148,767	△11,277	13,743	8.6

### 나. 세 입

(단위: 백만원, %)

구 분	2023년 본예산	비중	2022년			증 감		
			본예산 (A)	최종예산 (B)	증감액 (B-A)	본예산 대비	%	
총 규 모	계	1,658,046	100.0	1,543,413	1,801,957	258,544	114,632	7.4
	지방세수입	329,900	19.9	306,531	312,200	5,669	23,369	7.6
	세외수입	140,394	8.5	139,599	122,545	△17,053	795	0.6
	지방교부세	301,005	18.2	262,035	394,502	132,467	38,970	14.9
	조정교부금등	76,008	4.6	79,558	101,929	22,371	△3,551	△4.5
	보조금	643,625	38.8	626,744	690,486	63,741	16,881	2.7
	지방채	10,000	0.6	1,500	1,500	0	8,500	566.7
	보전수입등및내부거래	157,114	9.5	127,447	178,796	51,350	29,667	23.3
일 반 회 계	계	1,484,259	100.0	1,383,369	1,653,190	269,821	100,890	7.3
	지방세수입	329,900	22.2	306,531	312,200	5,669	23,369	7.6
	세외수입	43,603	2.9	49,230	51,114	1,884	△5,626	△11.4
	지방교부세	301,005	20.3	262,035	394,502	132,467	38,970	14.9
	조정교부금등	76,008	5.1	79,558	101,929	22,371	△3,551	△4.5
	보조금	638,072	43.0	619,888	682,716	62,828	18,184	2.9
	지방채	10,000	0.7	1,500	1,500	0	8,500	566.7
	보전수입등및내부거래	85,671	5.8	64,628	109,230	44,602	21,043	32.6
특 별 회 계	계	173,787	100.0	160,045	148,767	△11,277	13,743	8.6
	지방세수입	0	0	0	0	0	0	0
	세외수입	96,791	55.7	90,369	71,431	△18,938	6,422	7.1
	지방교부세	0	0	0	0	0	0	0
	조정교부금등	0	0	0	0	0	0	0
	보조금	5,553	3.2	6,857	7,769	913	△1,303	△19.0
	지방채	0	0	0	0	0	0	0
	보전수입등및내부거래	71,443	41.1	62,819	69,567	6,748	8,624	13.7

## 다. 세 출

### 1) 기능별

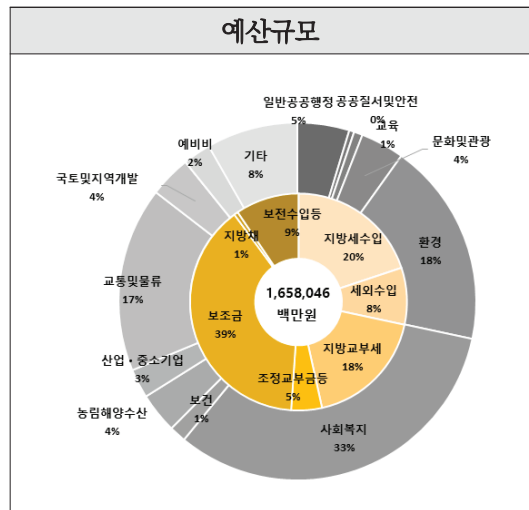
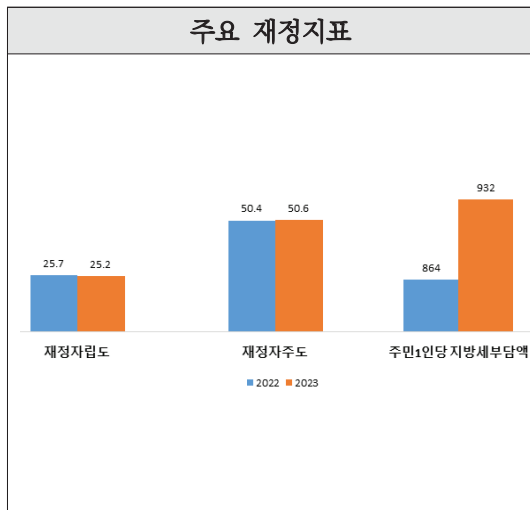
(단위 : 백만원, %)

구 분	2023년 본예산	비중	2022년			증 감		
			본예산 (A)	최종예산 (B)	증감액 (B-A)	본예산 대 비	%	
총 규 모	<b>계</b>	<b>1,658,046</b>	<b>100</b>	<b>1,543,413</b>	<b>1,801,957</b>	<b>258,544</b>	<b>114,632</b>	<b>7.4</b>
	일 반 공 공 행 정	77,768	4.7	71,472	135,301	63,829	6,296	8.8
	공 공 질 서 및 안 전	7,459	0.4	7,735	8,717	982	△276	△3.6
	교 육	12,997	0.8	11,178	18,131	6,953	1,819	16.3
	문 화 및 관 광	65,351	3.9	55,081	72,167	17,086	10,270	18.6
	환 경	306,554	18.5	268,293	262,897	△5,396	38,260	14.3
	사 회 복 지	540,359	32.6	487,210	553,620	66,410	53,148	10.9
	보 건	25,040	1.5	26,336	33,371	7,035	△1,295	△4.9
	농 립 해 양 수 산	60,354	3.6	61,690	68,731	7,041	△1,336	△2.2
	산 업 · 중 소 기 업 및 에 너 지	43,653	2.6	22,830	41,605	18,775	20,823	91.2
	교 통 및 물 류	277,420	16.7	317,365	338,044	20,678	△39,946	△12.6
	국 토 및 지 역 개 발	62,555	3.8	74,366	97,658	23,291	△11,811	△15.9
	과 학 기 술	0	0	0	0	0	0	0
예 비 비	41,628	2.5	10,810	29,964	19,154	30,818	285.1	
기 타	136,909	8.3	129,046	141,752	12,706	7,862	6.1	
일 반 회 계	<b>계</b>	<b>1,484,259</b>	<b>100</b>	<b>1,383,369</b>	<b>1,653,190</b>	<b>269,821</b>	<b>100,890</b>	<b>7.3</b>
	일 반 공 공 행 정	73,436	4.9	66,521	129,410	62,890	6,915	10.4
	공 공 질 서 및 안 전	7,459	0.5	7,735	8,717	982	△276	△3.6
	교 육	12,997	0.9	11,178	18,131	6,953	1,819	16.3
	문 화 및 관 광	65,351	4.4	55,081	72,167	17,086	10,270	18.6
	환 경	151,701	10.2	126,701	133,920	7,219	25,000	19.7
	사 회 복 지	534,939	36.0	482,527	548,764	66,237	52,412	10.9
	보 건	25,040	1.7	26,336	33,371	7,035	△1,295	△4.9
	농 립 해 양 수 산	58,768	4.0	60,169	66,960	6,792	△1,401	△2.3
	산 업 · 중 소 기 업 및 에 너 지	43,653	2.9	22,830	41,605	18,775	20,823	91.2
	교 통 및 물 류	277,420	18.7	317,365	338,044	20,678	△39,946	△12.6
	국 토 및 지 역 개 발	62,555	4.2	74,366	97,658	23,291	△11,811	△15.9
	과 학 기 술	0	0	0	0	0	0	0
예 비 비	41,628	2.8	10,810	29,964	19,154	30,818	285.1	
기 타	129,312	8.7	121,750	134,479	12,728	7,561	6.2	
특 별 회 계	<b>계</b>	<b>173,787</b>	<b>100</b>	<b>160,045</b>	<b>148,767</b>	<b>△11,277</b>	<b>13,743</b>	<b>8.6</b>
	일 반 공 공 행 정	4,332	2.5	4,951	5,890	939	△619	△12.5
	공 공 질 서 및 안 전	0	0	0	0	0	0	0
	교 육	0	0	0	0	0	0	0
	문 화 및 관 광	0	0	0	0	0	0	0
	환 경	154,853	89.1	141,592	128,977	△12,615	13,260	9.4
	사 회 복 지	5,420	3.1	4,684	4,856	172	736	15.7
	보 건	0	0	0	0	0	0	0
	농 립 해 양 수 산	1,586	0.9	1,521	1,771	250	65	4.2
	산 업 · 중 소 기 업 및 에 너 지	0	0	0	0	0	0	0
	교 통 및 물 류	0	0	0	0	0	0	0
	국 토 및 지 역 개 발	0	0	0	0	0	0	0
	과 학 기 술	0	0	0	0	0	0	0
예 비 비	0	0	0	0	0	0	0	
기 타	7,597	4.4	7,296	7,273	△23	301	4.1	

2) 성질별

(단위 : 백만원, %)

구분	2023년 본예산	비중	2022년			증감	
			본예산 (A)	최종예산 (B)	증감액 (B-A)	본예산 대비	%
<b>총규모</b>	<b>1,658,046</b>	<b>100</b>	<b>1,543,413</b>	<b>1,801,957</b>	<b>258,544</b>	<b>114,632</b>	<b>7.4</b>
인건비	118,689	7.2	117,567	118,832	1,265	1,122	1.0
물건비	98,758	6.0	90,741	88,700	△2,041	8,017	8.8
경상이전	807,605	48.7	745,180	814,910	69,729	62,424	8.4
자본지출	505,410	30.5	501,867	583,023	81,156	3,543	0.7
용자및출자	1,675	0.1	1,609	1,861	252	65	4.1
보전재원	0	0	0	0	0	0	.
내부거래	80,936	4.9	72,463	141,642	69,179	8,473	11.7
예비비및기타	44,974	2.7	13,986	52,990	39,004	30,988	221.6
<b>일반회계</b>	<b>1,484,259</b>	<b>100</b>	<b>1,383,369</b>	<b>1,653,190</b>	<b>269,821</b>	<b>100,890</b>	<b>7.3</b>
인건비	112,232	7.6	111,152	112,248	1,096	1,080	1.0
물건비	66,634	4.5	60,745	60,810	65	5,889	9.7
경상이전	778,054	52.4	716,527	786,268	69,741	61,527	8.6
자본지출	466,647	31.4	469,303	569,676	100,373	△2,655	△0.6
용자및출자	120	0.0	120	120	0	0	0
보전재원	0	0	0	0	0	0	.
내부거래	17,423	1.2	13,318	72,575	59,257	4,105	30.8
예비비및기타	43,149	2.9	12,205	51,493	39,289	30,944	253.5
<b>특별회계</b>	<b>173,787</b>	<b>100</b>	<b>160,045</b>	<b>148,767</b>	<b>△11,277</b>	<b>13,743</b>	<b>8.6</b>
인건비	6,457	3.7	6,415	6,584	169	42	0.7
물건비	32,124	18.5	29,996	27,890	△2,106	2,128	7.1
경상이전	29,551	17.0	28,654	28,642	△12	897	3.1
자본지출	38,763	22.3	32,565	13,347	△19,217	6,198	19.0
용자및출자	1,555	0.9	1,489	1,741	252	65	4.4
보전재원	0	0	0	0	0	0	.
내부거래	63,513	36.5	59,144	69,067	9,922	4,368	7.4
예비비및기타	1,825	1.1	1,781	1,497	△285	43	2.4



## 10. 의령군

### 가. 예산규모

(단위: 백만원, %)

구 분	2023년 본예산	비중	2022년			증 감	
			본예산 (A)	최종예산 (B)	증감액 (B-A)	본예산 대 비	%
총계규모	500,813	100	481,365	629,333	147,967	19,448	4.0
일반회계	428,224	85.5	389,556	534,382	144,826	38,667	9.9
특별회계	72,589	14.5	91,809	94,951	3,142	△19,220	△20.9

### 나. 세 입

(단위: 백만원, %)

구 분	2023년 본예산	비중	2022년			증 감		
			본예산 (A)	최종예산 (B)	증감액 (B-A)	본예산 대 비	%	
총 규 모	계	500,813	100.0	481,365	629,333	147,967	19,448	4.0
	지방세수입	23,480	4.7	21,720	25,312	3,592	1,760	8.1
	세외수입	17,946	3.6	25,442	17,416	△8,026	△7,496	△29.5
	지방교부세	221,702	44.3	176,004	288,922	112,918	45,699	26.0
	조정교부금등	11,000	2.2	11,000	30,796	19,796	0	0
	보조금	137,884	27.5	145,232	148,545	3,314	△7,347	△5.1
	지방채	0	0	0	0	0	0	0
	보전수입등및내부거래	88,800	17.7	101,968	118,342	16,374	△13,168	△12.9
일 반 회 계	계	428,224	100.0	389,556	534,382	144,826	38,667	9.9
	지방세수입	23,480	5.5	21,720	25,312	3,592	1,760	8.1
	세외수입	9,596	2.2	9,281	10,126	845	315	3.4
	지방교부세	221,702	51.8	176,004	288,772	112,768	45,699	26.0
	조정교부금등	11,000	2.6	11,000	30,796	19,796	0	0
	보조금	130,341	30.4	132,416	133,600	1,185	△2,075	△1.6
	지방채	0	0	0	0	0	0	0
	보전수입등및내부거래	32,105	7.5	39,136	45,776	6,640	△7,031	△18.0
특 별 회 계	계	72,589	100.0	91,809	94,951	3,142	△19,220	△20.9
	지방세수입	0	0	0	0	0	0	0
	세외수입	8,350	11.5	16,161	7,290	△8,872	△7,811	△48.3
	지방교부세	0	0	0	150	150	0	0
	조정교부금등	0	0	0	0	0	0	0
	보조금	7,544	10.4	12,816	14,945	2,129	△5,272	△41.1
	지방채	0	0	0	0	0	0	0
	보전수입등및내부거래	56,695	78.1	62,832	72,566	9,734	△6,137	△9.8

다. 세 출

1) 기능별

(단위: 백만원, %)

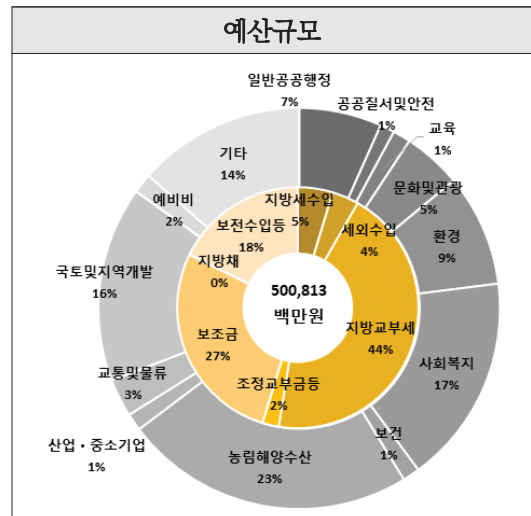
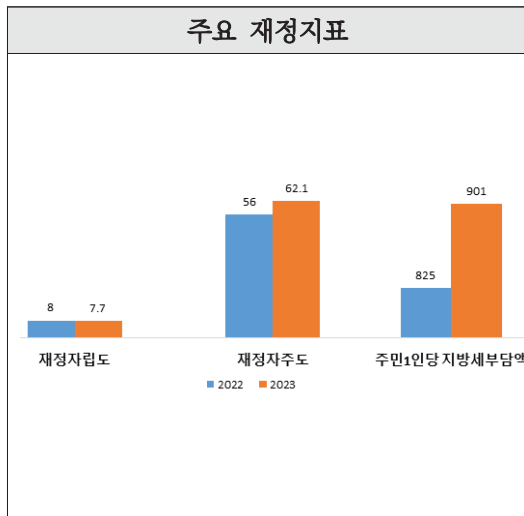
구 분	2023년 본예산	비중	2022년			증 감		
			본예산 (A)	최종예산 (B)	증감액 (B-A)	본예산 대 비	%	
총 규 모	계	500,813	100	481,365	629,333	147,967	19,448	4.0
	일 반 공 공 행 정	33,333	6.7	21,574	92,763	71,189	11,760	54.5
	공 공 질 서 및 안 전	5,840	1.2	14,455	19,558	5,103	△8,615	△59.6
	교 육	7,165	1.4	5,521	6,527	1,005	1,644	29.8
	문 화 및 관 광	23,667	4.7	21,725	32,590	10,865	1,941	8.9
	환 경	45,294	9.0	49,417	59,732	10,315	△4,124	△8.3
	사 회 복 지	84,487	16.9	76,475	80,869	4,394	8,013	10.5
	보 건	6,917	1.4	9,293	7,826	△1,467	△2,376	△25.6
	농 립 해 양 수 산	117,350	23.4	117,416	132,685	15,269	△66	△0.1
	산 업 · 중 소 기 업 및 에 너 지	7,006	1.4	7,413	10,582	3,169	△407	△5.5
	교 통 및 물 류	15,340	3.1	18,370	27,896	9,526	△3,030	△16.5
	국 토 및 지 역 개 발	78,952	15.8	63,622	86,802	23,180	15,329	24.1
	과 학 기 술	0	0	0	0	0	0	0
예 비 비	7,926	1.6	14,079	9,403	△4,676	△6,153	△43.7	
기 타	67,536	13.5	62,004	62,099	94	5,532	8.9	
일 반 회 계	계	428,224	100	389,556	534,382	144,826	38,667	9.9
	일 반 공 공 행 정	30,863	7.2	19,566	90,466	70,899	11,297	57.7
	공 공 질 서 및 안 전	5,840	1.4	14,455	19,558	5,103	△8,615	△59.6
	교 육	7,165	1.7	5,521	6,527	1,005	1,644	29.8
	문 화 및 관 광	23,667	5.5	21,725	32,590	10,865	1,941	8.9
	환 경	23,676	5.5	21,264	27,131	5,867	2,412	11.3
	사 회 복 지	83,820	19.6	75,815	80,196	4,381	8,005	10.6
	보 건	6,917	1.6	9,293	7,826	△1,467	△2,376	△25.6
	농 립 해 양 수 산	85,665	20.0	81,256	92,299	11,043	4,409	5.4
	산 업 · 중 소 기 업 및 에 너 지	6,734	1.6	7,141	10,310	3,169	△407	△5.7
	교 통 및 물 류	15,340	3.6	18,370	27,896	9,526	△3,030	△16.5
	국 토 및 지 역 개 발	67,689	15.8	45,849	71,579	25,730	21,841	47.6
	과 학 기 술	0	0	0	0	0	0	0
예 비 비	7,071	1.7	7,336	6,922	△414	△264	△3.6	
기 타	63,776	14.9	61,966	61,082	△884	1,810	2.9	
특 별 회 계	계	72,589	100	91,809	94,951	3,142	△19,220	△20.9
	일 반 공 공 행 정	2,471	3.4	2,008	2,298	290	463	23.1
	공 공 질 서 및 안 전	0	0	0	0	0	0	0
	교 육	0	0	0	0	0	0	0
	문 화 및 관 광	0	0	0	0	0	0	0
	환 경	21,618	29.8	28,154	32,601	4,447	△6,536	△23.2
	사 회 복 지	667	0.9	660	673	13	7	1.1
	보 건	0	0	0	0	0	0	0
	농 립 해 양 수 산	31,685	43.6	36,160	40,386	4,226	△4,475	△12.4
	산 업 · 중 소 기 업 및 에 너 지	272	0.4	272	272	0	0	0
	교 통 및 물 류	0	0	0	0	0	0	0
	국 토 및 지 역 개 발	11,263	15.5	17,774	15,224	△2,550	△6,511	△36.6
	과 학 기 술	0	0	0	0	0	0	0
예 비 비	854	1.2	6,743	2,481	△4,262	△5,889	△87.3	
기 타	3,760	5.2	38	1,016	978	3,722	9,716.7	



2) 성질별

(단위 : 백만원, %)

구분	2023년 본예산	비중	2022년			증감	
			본예산 (A)	최종예산 (B)	증감액 (B-A)	본예산 대비	%
<b>총규모</b>	<b>500,813</b>	<b>100</b>	<b>481,365</b>	<b>629,333</b>	<b>147,967</b>	<b>19,448</b>	<b>4.0</b>
인건비	60,284	12.0	59,002	57,877	△1,125	1,282	2.2
물건비	33,394	6.7	30,100	32,319	2,219	3,294	10.9
경상이전	152,053	30.4	143,377	146,819	3,442	8,675	6.1
자본지출	192,882	38.5	175,980	240,403	64,423	16,901	9.6
용자및출자	31,179	6.2	17,000	16,562	△438	14,179	83.4
보전재원	0	0	0	0	0	0	0
내부거래	22,766	4.5	22,830	93,080	70,250	△64	△0.3
예비비및기타	8,256	1.6	33,075	42,273	9,197	△24,820	△75.0
<b>일반회계</b>	<b>428,224</b>	<b>100</b>	<b>389,556</b>	<b>534,382</b>	<b>144,826</b>	<b>38,667</b>	<b>9.9</b>
인건비	59,546	13.9	58,064	56,936	△1,128	1,482	2.6
물건비	30,602	7.1	27,419	29,585	2,166	3,183	11.6
경상이전	146,019	34.1	136,523	141,371	4,848	9,497	7.0
자본지출	166,668	38.9	138,085	199,921	61,837	28,583	20.7
용자및출자	10	0.0	0	5	5	10	0
보전재원	0	0	0	0	0	0	0
내부거래	18,306	4.3	22,130	90,883	68,753	△3,824	△17.3
예비비및기타	7,071	1.7	7,336	15,681	8,345	△264	△3.6
<b>특별회계</b>	<b>72,589</b>	<b>100</b>	<b>91,809</b>	<b>94,951</b>	<b>3,142</b>	<b>△19,220</b>	<b>△20.9</b>
인건비	738	1.0	938	941	3	△200	△21.3
물건비	2,792	3.8	2,681	2,734	52	111	4.1
경상이전	6,033	8.3	6,854	5,448	△1,406	△821	△12.0
자본지출	26,214	36.1	37,896	40,482	2,586	△11,682	△30.8
용자및출자	31,169	42.9	17,000	16,557	△443	14,169	83.3
보전재원	0	0	0	0	0	0	0
내부거래	4,460	6.1	700	2,197	1,497	3,760	537.1
예비비및기타	1,184	1.6	25,740	26,592	852	△24,555	△95.4





## 11. 함안군

### 가. 예산규모

(단위: 백만원, %)

구 분	2023년 본예산	비중	2022년			증 감	
			본예산 (A)	최종예산 (B)	증감액 (B-A)	본예산 대비	%
총계규모	740,782	100	664,857	733,747	68,890	75,925	11.4
일반회계	647,780	87.4	596,035	653,657	57,622	51,745	8.7
특별회계	93,002	12.6	68,822	80,091	11,268	24,180	35.1

### 나. 세 입

(단위: 백만원, %)

구 분	2023년 본예산	비중	2022년			증 감		
			본예산 (A)	최종예산 (B)	증감액 (B-A)	본예산 대비	%	
총 규 모	계	740,782	100.0	664,857	733,747	68,890	75,925	11.4
	지방세수입	78,936	10.7	75,666	79,530	3,865	3,270	4.3
	세외수입	38,946	5.3	26,390	33,582	7,192	12,556	47.6
	지방교부세	222,200	30.0	195,910	270,791	74,881	26,290	13.4
	조정교부금등	32,810	4.4	33,664	39,546	5,882	△854	△2.5
	보조금	254,072	34.3	236,032	231,856	△4,177	18,040	7.6
	지방채	0	0	0	0	0	0	0
	보전수입등및내부거래	113,818	15.4	97,195	78,443	△18,753	16,622	17.1
일 반 회 계	계	647,780	100.0	596,035	653,657	57,622	51,745	8.7
	지방세수입	78,936	12.2	75,666	79,530	3,865	3,270	4.3
	세외수입	19,067	2.9	15,047	17,001	1,954	4,020	26.7
	지방교부세	222,200	34.3	195,910	270,791	74,881	26,290	13.4
	조정교부금등	32,810	5.1	33,664	39,546	5,882	△854	△2.5
	보조금	214,911	33.2	209,956	201,372	△8,584	4,955	2.4
	지방채	0	0	0	0	0	0	0
	보전수입등및내부거래	79,856	12.3	65,792	45,417	△20,375	14,064	21.4
특 별 회 계	계	93,002	100.0	68,822	80,091	11,268	24,180	35.1
	지방세수입	0	0	0	0	0	0	0
	세외수입	19,879	21.4	11,343	16,581	5,238	8,536	75.3
	지방교부세	0	0	0	0	0	0	0
	조정교부금등	0	0	0	0	0	0	0
	보조금	39,161	42.1	26,076	30,483	4,407	13,085	50.2
	지방채	0	0	0	0	0	0	0
	보전수입등및내부거래	33,962	36.5	31,403	33,026	1,623	2,558	8.1

## 다. 세 출

### 1) 기능별

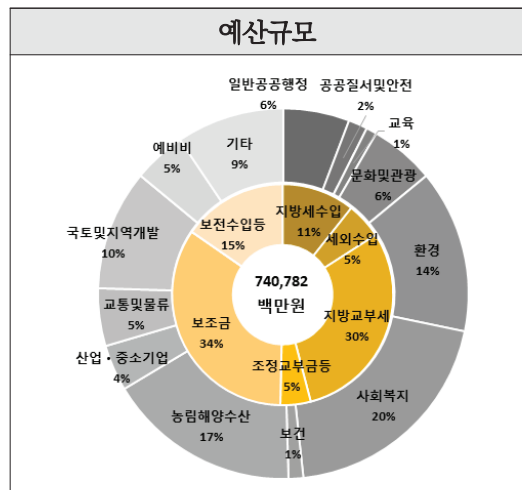
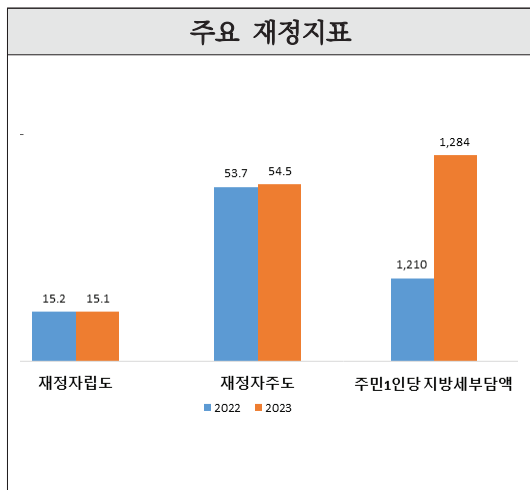
(단위: 백만원, %)

구 분	2023년 본예산	비중	2022년			증 감		
			본예산 (A)	최종예산 (B)	증감액 (B-A)	본예산 대 비	%	
총 규 모	계	740,782	100	664,857	733,747	68,890	75,925	11.4
	일 반 공 공 행 정	42,759	5.8	30,305	63,155	32,850	12,453	41.1
	공 공 질 서 및 안 전	12,351	1.7	7,464	7,989	526	4,887	65.5
	교 육	6,847	0.9	7,111	6,903	△208	△264	△3.7
	문 화 및 관 광	41,919	5.7	54,049	53,181	△868	△12,130	△22.4
	환 경	105,454	14.2	100,398	111,747	11,349	5,057	5.0
	사 회 복 지	148,227	20.0	143,406	143,328	△78	4,822	3.4
	보 건	9,537	1.3	10,780	12,464	1,684	△1,243	△11.5
	농 립 해 양 수 산	124,968	16.9	104,885	116,746	11,861	20,083	19.1
	산 업·중 소 기 업 및 에 너 지	29,802	4.0	34,727	28,909	△5,818	△4,926	△14.2
	교 통 및 물 류	37,216	5.0	29,681	40,268	10,588	7,535	25.4
	국 토 및 지 역 개 발	77,989	10.5	59,847	76,274	16,427	18,143	30.3
	과 학 기 술	0	0	0	0	0	0	0
예 비 비	33,989	4.6	13,175	8,429	△4,746	20,814	158.0	
기 타	69,724	9.4	69,030	64,353	△4,676	694	1.0	
일 반 회 계	계	647,780	100	596,035	653,657	57,622	51,745	8.7
	일 반 공 공 행 정	42,759	6.6	30,305	63,155	32,850	12,453	41.1
	공 공 질 서 및 안 전	12,351	1.9	7,464	7,989	526	4,887	65.5
	교 육	6,847	1.1	7,111	6,903	△208	△264	△3.7
	문 화 및 관 광	41,919	6.5	54,049	53,181	△868	△12,130	△22.4
	환 경	38,870	6.0	41,324	41,526	201	△2,454	△5.9
	사 회 복 지	146,289	22.6	141,341	141,217	△123	4,948	3.5
	보 건	9,537	1.5	10,780	12,464	1,684	△1,243	△11.5
	농 립 해 양 수 산	116,865	18.0	104,355	116,146	11,791	12,510	12.0
	산 업·중 소 기 업 및 에 너 지	24,530	3.8	30,125	24,262	△5,863	△5,596	△18.6
	교 통 및 물 류	37,216	5.7	29,681	40,268	10,588	7,535	25.4
	국 토 및 지 역 개 발	66,885	10.3	57,295	73,763	16,467	9,590	16.7
	과 학 기 술	0	0	0	0	0	0	0
예 비 비	33,989	5.2	13,175	8,429	△4,746	20,814	158.0	
기 타	69,724	10.8	69,030	64,353	△4,676	694	1.0	
특 별 회 계	계	93,002	100	68,822	80,091	11,268	24,180	35.1
	일 반 공 공 행 정	0	0	0	0	0	0	0
	공 공 질 서 및 안 전	0	0	0	0	0	0	0
	교 육	0	0	0	0	0	0	0
	문 화 및 관 광	0	0	0	0	0	0	0
	환 경	66,584	71.6	59,073	70,221	11,148	7,511	12.7
	사 회 복 지	1,939	2.1	2,065	2,111	45	△127	△6.1
	보 건	0	0	0	0	0	0	0
	농 립 해 양 수 산	8,103	8.7	530	600	70	7,573	1,428.9
	산 업·중 소 기 업 및 에 너 지	5,272	5.7	4,602	4,647	45	670	14.6
	교 통 및 물 류	0	0	0	0	0	0	0
	국 토 및 지 역 개 발	11,104	11.9	2,552	2,512	△40	8,553	335.2
	과 학 기 술	0	0	0	0	0	0	0
예 비 비	0	0	0	0	0	0	0	
기 타	0	0	0	0	0	0	0	

2) 성질별

(단위: 백만원, %)

구분	2023년 본예산	비중	2022년			증감	
			본예산 (A)	최종예산 (B)	증감액 (B-A)	본예산 대비	%
<b>총규모</b>	<b>740,782</b>	<b>100</b>	<b>664,857</b>	<b>733,747</b>	<b>68,890</b>	<b>75,925</b>	<b>11.4</b>
인건비	68,898	9.3	69,156	64,220	△4,935	△258	△0.4
물건비	50,287	6.8	47,318	45,900	△1,417	2,969	6.3
경상이전	246,470	33.3	225,614	228,454	2,840	20,857	9.2
자본지출	287,762	38.8	267,709	299,185	31,476	20,053	7.5
용자및출자	130	0.0	130	130	0	0	0
보전재원	8,719	1.2	1,770	1,617	△152	6,949	392.7
내부거래	30,879	4.2	29,826	71,211	41,384	1,053	3.5
예비비및기타	47,637	6.4	23,335	23,029	△306	24,302	104.1
<b>일반회계</b>	<b>647,780</b>	<b>100</b>	<b>596,035</b>	<b>653,657</b>	<b>57,622</b>	<b>51,745</b>	<b>8.7</b>
인건비	68,866	10.6	68,901	64,128	△4,774	△35	△0.1
물건비	43,277	6.7	40,976	39,600	△1,377	2,301	5.6
경상이전	238,729	36.9	219,922	222,224	2,301	18,807	8.6
자본지출	222,232	34.3	214,163	237,232	23,069	8,069	3.8
용자및출자	70	0.0	70	70	0	0	0
보전재원	0	0	0	0	0	0	0
내부거래	28,079	4.3	29,826	71,211	41,384	△1,747	△5.9
예비비및기타	46,526	7.2	22,175	19,193	△2,983	24,350	109.8
<b>특별회계</b>	<b>93,002</b>	<b>100</b>	<b>68,822</b>	<b>80,091</b>	<b>11,268</b>	<b>24,180</b>	<b>35.1</b>
인건비	31	0.0	254	93	△162	△223	△87.7
물건비	7,010	7.5	6,341	6,301	△41	668	10.5
경상이전	7,741	8.3	5,691	6,230	539	2,050	36.0
자본지출	65,529	70.5	53,546	61,953	8,407	11,984	22.4
용자및출자	60	0.1	60	60	0	0	0
보전재원	8,719	9.4	1,770	1,617	△152	6,949	392.7
내부거래	2,800	3.0	0	0	0	2,800	0
예비비및기타	1,112	1.2	1,160	3,837	2,677	△48	△4.1



## 12. 창녕군

### 가. 예산규모

(단위: 백만원, %)

구 분	2023년 본예산	비중	2022년			증 감	
			본예산 (A)	최종예산 (B)	증감액 (B-A)	본예산 대 비	%
총계규모	640,121	100	615,057	744,091	129,034	25,063	4.1
일반회계	606,876	94.8	572,259	692,324	120,066	34,617	6.0
특별회계	33,244	5.2	42,799	51,767	8,968	△9,554	△22.3

### 나. 세 입

(단위: 백만원, %)

구 분	2023년 본예산	비중	2022년			증 감		
			본예산 (A)	최종예산 (B)	증감액 (B-A)	본예산 대 비	%	
총 규 모	계	640,121	100.0	615,057	744,091	129,034	25,063	4.1
	지 방 세 수 입	54,038	8.4	50,736	50,736	0	3,302	6.5
	세 외 수 입	35,844	5.6	27,579	32,580	5,001	8,265	30.0
	지 방 교 부 세	260,380	40.7	253,180	330,568	77,388	7,200	2.8
	조 정 교 부 금 등	25,941	4.1	24,441	27,930	3,489	1,500	6.1
	보 조 금	210,276	32.8	202,861	226,328	23,467	7,415	3.7
	지 방 채	0	0	0	0	0	0	0
	보전수입등및내부거래	53,641	8.4	56,260	75,948	19,688	△2,619	△4.7
일 반 회 계	계	606,876	100.0	572,259	692,324	120,066	34,617	6.0
	지 방 세 수 입	54,038	8.9	50,736	50,736	0	3,302	6.5
	세 외 수 입	25,332	4.2	17,356	22,356	5,000	7,976	46.0
	지 방 교 부 세	260,380	42.9	253,180	330,568	77,388	7,200	2.8
	조 정 교 부 금 등	25,941	4.3	24,441	27,930	3,489	1,500	6.1
	보 조 금	201,710	33.2	187,085	209,969	22,884	14,625	7.8
	지 방 채	0	0	0	0	0	0	0
	보전수입등및내부거래	39,475	6.5	39,461	50,764	11,304	14	0.0
특 별 회 계	계	33,244	100.0	42,799	51,767	8,968	△9,554	△22.3
	지 방 세 수 입	0	0	0	0	0	0	0
	세 외 수 입	10,513	31.6	10,223	10,224	1	289	2.8
	지 방 교 부 세	0	0	0	0	0	0	0
	조 정 교 부 금 등	0	0	0	0	0	0	0
	보 조 금	8,566	25.8	15,776	16,359	583	△7,211	△45.7
	지 방 채	0	0	0	0	0	0	0
	보전수입등및내부거래	14,166	42.6	16,799	25,183	8,384	△2,633	△15.7

## 다. 세 출

### 1) 기능별

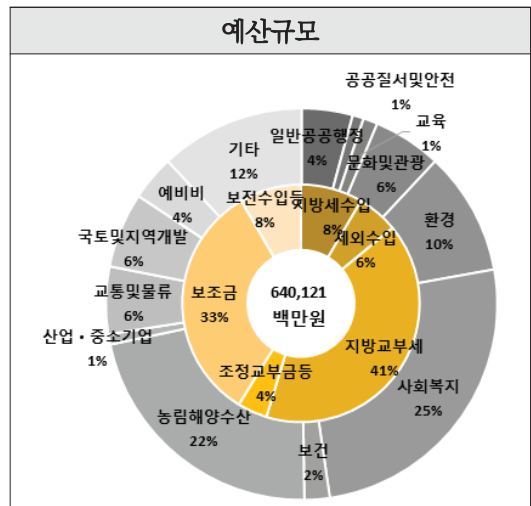
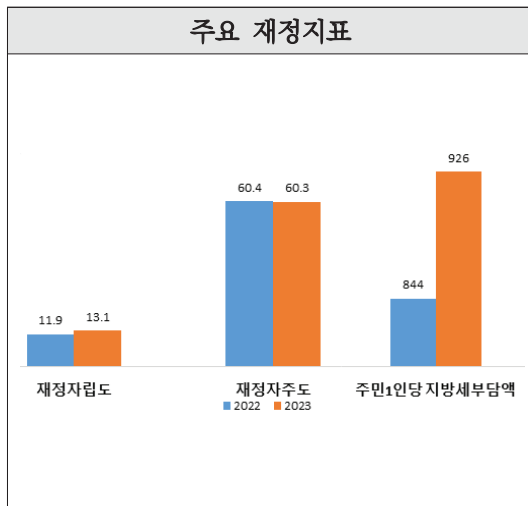
(단위: 백만원, %)

구 분	2023년 본예산	비중	2022년			증 감		
			본예산 (A)	최종예산 (B)	증감액 (B-A)	본예산 대 비	%	
총 규 모	계	640,121	100	615,057	744,091	129,034	25,063	4.1
	일 반 공 공 행 정	26,988	4.2	35,535	40,640	5,105	△8,547	△24.1
	공 공 질 서 및 안 전	5,906	0.9	11,695	13,196	1,500	△5,789	△49.5
	교 육	7,586	1.2	6,466	6,825	359	1,120	17.3
	문 화 및 관 광	36,178	5.7	40,055	44,725	4,671	△3,877	△9.7
	환 경	65,230	10.2	78,234	90,034	11,800	△13,004	△16.6
	사 회 복 지	163,381	25.5	143,492	155,655	12,164	19,889	13.9
	보 건	13,375	2.1	10,745	16,088	5,343	2,630	24.5
	농 립 해 양 수 산	140,259	21.9	113,629	136,965	23,337	26,630	23.4
	산 업·중 소 기 업 및 에 너 지	5,446	0.9	7,932	10,536	2,604	△2,486	△31.3
	교 통 및 물 류	35,557	5.6	27,928	34,217	6,289	7,629	27.3
	국 토 및 지 역 개 발	39,817	6.2	39,885	51,469	11,583	△69	△0.2
	과 학 기 술	0	0	0	0	0	0	0
예 비 비	23,704	3.7	23,871	13,136	△10,735	△167	△0.7	
기 타	76,693	12.0	75,591	130,606	55,015	1,103	1.5	
일 반 회 계	계	606,876	100	572,259	692,324	120,066	34,617	6.0
	일 반 공 공 행 정	26,988	4.4	35,535	40,640	5,105	△8,547	△24.1
	공 공 질 서 및 안 전	5,906	1.0	11,695	13,196	1,500	△5,789	△49.5
	교 육	7,586	1.3	6,466	6,825	359	1,120	17.3
	문 화 및 관 광	36,178	6.0	40,055	44,725	4,671	△3,877	△9.7
	환 경	34,343	5.7	37,749	40,546	2,797	△3,406	△9.0
	사 회 복 지	162,124	26.7	142,309	154,502	12,193	19,816	13.9
	보 건	13,364	2.2	10,745	15,922	5,177	2,619	24.4
	농 립 해 양 수 산	140,259	23.1	113,629	136,965	23,337	26,630	23.4
	산 업·중 소 기 업 및 에 너 지	5,446	0.9	7,932	10,536	2,604	△2,486	△31.3
	교 통 및 물 류	35,557	5.9	27,928	34,217	6,289	7,629	27.3
	국 토 및 지 역 개 발	39,553	6.5	39,625	51,208	11,583	△72	△0.2
	과 학 기 술	0	0	0	0	0	0	0
예 비 비	23,704	3.9	23,871	13,136	△10,735	△167	△0.7	
기 타	75,868	12.5	74,721	129,907	55,187	1,147	1.5	
특 별 회 계	계	33,244	100	42,799	51,767	8,968	△9,554	△22.3
	일 반 공 공 행 정	0	0	0	0	0	0	0
	공 공 질 서 및 안 전	0	0	0	0	0	0	0
	교 육	0	0	0	0	0	0	0
	문 화 및 관 광	0	0	0	0	0	0	0
	환 경	30,888	92.9	40,485	49,488	9,003	△9,597	△23.7
	사 회 복 지	1,257	3.8	1,183	1,153	△29	74	6.2
	보 건	11	0.0	0	166	166	11	0
	농 립 해 양 수 산	0	0	0	0	0	0	0
	산 업·중 소 기 업 및 에 너 지	0	0	0	0	0	0	0
	교 통 및 물 류	0	0	0	0	0	0	0
	국 토 및 지 역 개 발	264	0.8	260	260	0	3	1.2
	과 학 기 술	0	0	0	0	0	0	0
예 비 비	0	0	0	0	0	0	0	
기 타	826	2.5	870	699	△171	△44	△5.1	

2) 성질별

(단위: 백만원, %)

구분	2023년 본예산	비중	2022년			증감	
			본예산 (A)	최종예산 (B)	증감액 (B-A)	본예산 대비	%
<b>총규모</b>	<b>640,121</b>	<b>100</b>	<b>615,057</b>	<b>744,091</b>	<b>129,034</b>	<b>25,063</b>	<b>4.1</b>
인건비	78,783	12.3	75,708	73,448	△2,260	3,076	4.1
물건비	61,866	9.7	54,966	55,932	965	6,899	12.6
경상이전	251,214	39.2	235,615	246,052	10,437	15,599	6.6
자본지출	216,390	33.8	205,492	273,559	68,067	10,898	5.3
용자및출자	42	0.0	17	17	0	25	150.0
보전재원	0	0	0	0	0	0	0
내부거래	7,226	1.1	11,475	68,506	57,031	△4,249	△37.0
예비비및기타	24,600	3.8	31,785	26,579	△5,206	△7,185	△22.6
<b>일반회계</b>	<b>606,876</b>	<b>100</b>	<b>572,259</b>	<b>692,324</b>	<b>120,066</b>	<b>34,617</b>	<b>6.0</b>
인건비	77,973	12.8	74,856	72,767	△2,089	3,116	4.2
물건비	52,272	8.6	45,660	47,609	1,949	6,611	14.5
경상이전	245,074	40.4	229,537	240,176	10,639	15,537	6.8
자본지출	200,266	33.0	184,890	237,723	52,833	15,376	8.3
용자및출자	42	0.0	17	17	0	25	150.0
보전재원	0	0	0	0	0	0	0
내부거래	7,226	1.2	11,475	68,446	56,971	△4,249	△37.0
예비비및기타	24,024	4.0	25,823	25,587	△236	△1,799	△7.0
<b>특별회계</b>	<b>33,244</b>	<b>100</b>	<b>42,799</b>	<b>51,767</b>	<b>8,968</b>	<b>△9,554</b>	<b>△22.3</b>
인건비	811	2.4	851	680	△171	△40	△4.7
물건비	9,594	28.9	9,306	8,322	△984	288	3.1
경상이전	6,140	18.5	6,078	5,876	△202	62	1.0
자본지출	16,123	48.5	20,601	35,836	15,234	△4,478	△21.7
용자및출자	0	0	0	0	0	0	0
보전재원	0	0	0	0	0	0	0
내부거래	0	0	0	60	60	0	0
예비비및기타	576	1.7	5,962	992	△4,969	△5,386	△90.3



### 13. 고성군

#### 가. 예산규모

(단위: 백만원, %)

구 분	2023년 본예산	비중	2022년			증 감	
			본예산 (A)	최종예산 (B)	증감액 (B-A)	본예산 대 비	%
총계규모	684,206	100	655,242	825,163	169,921	28,964	4.4
일반회계	614,266	89.8	574,451	740,815	166,365	39,815	6.9
특별회계	69,940	10.2	80,791	84,348	3,557	△10,851	△13.4

#### 나. 세 입

(단위: 백만원, %)

구 분	2023년 본예산	비중	2022년			증 감		
			본예산 (A)	최종예산 (B)	증감액 (B-A)	본예산 대 비	%	
총 규 모	계	684,206	100.0	655,242	825,163	169,921	28,964	4.4
	지방세수입	41,800	6.1	36,512	45,746	9,234	5,288	14.5
	세외수입	25,151	3.7	20,860	36,520	15,660	4,292	20.6
	지방교부세	246,718	36.1	253,439	329,875	76,436	△6,721	△2.7
	조정교부금등	26,678	3.9	27,202	43,343	16,141	△523	△1.9
	보조금	246,698	36.1	238,569	262,563	23,995	8,129	3.4
	지방채	0	0	0	0	0	0	0
	보전수입등및내부거래	97,161	14.2	78,661	107,116	28,455	18,500	23.5
일 반 회 계	계	614,266	100.0	574,451	740,815	166,365	39,815	6.9
	지방세수입	41,800	6.8	36,512	45,746	9,234	5,288	14.5
	세외수입	15,685	2.6	11,837	26,610	14,773	3,848	32.5
	지방교부세	246,718	40.2	253,439	329,875	76,436	△6,721	△2.7
	조정교부금등	26,678	4.3	27,202	43,343	16,141	△523	△1.9
	보조금	243,111	39.6	225,202	249,184	23,982	17,908	8.0
	지방채	0	0	0	0	0	0	0
	보전수입등및내부거래	40,274	6.6	20,259	46,057	25,798	20,015	98.8
특 별 회 계	계	69,940	100.0	80,791	84,348	3,557	△10,851	△13.4
	지방세수입	0	0	0	0	0	0	0
	세외수입	9,466	13.5	9,023	9,910	887	443	4.9
	지방교부세	0	0	0	0	0	0	0
	조정교부금등	0	0	0	0	0	0	0
	보조금	3,587	5.1	13,366	13,379	13	△9,779	△73.2
	지방채	0	0	0	0	0	0	0
	보전수입등및내부거래	56,887	81.3	58,402	61,059	2,657	△1,515	△2.6

## 다. 세 출

### 1) 기능별

(단위: 백만원, %)

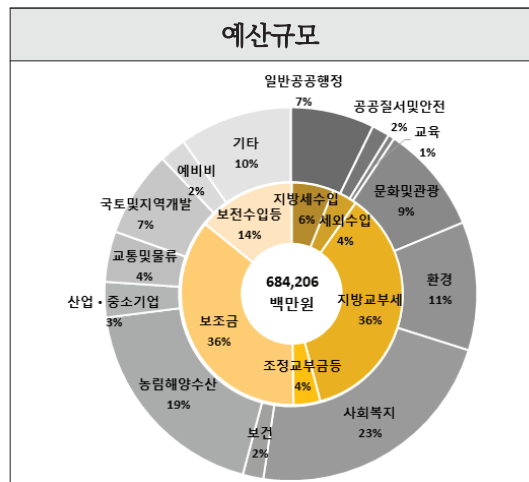
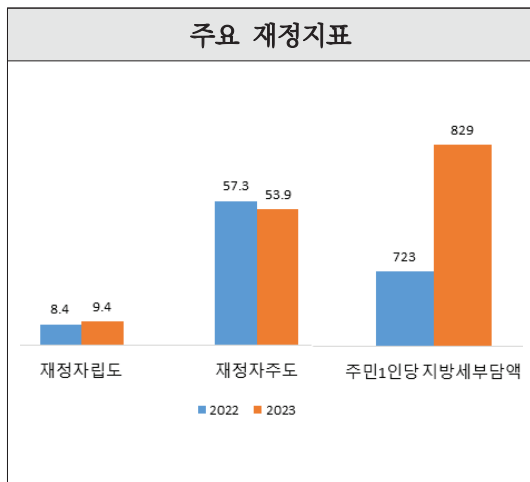
구 분	2023년 본예산	비중	2022년			증 감		
			본예산 (A)	최종예산 (B)	증감액 (B-A)	본예산 대 비	%	
총 규 모	계	684,206	100	655,242	825,163	169,921	28,964	4.4
	일 반 공 공 행 정	49,749	7.3	45,853	109,482	63,630	3,896	8.5
	공 공 질 서 및 안 전	10,492	1.5	8,551	10,646	2,095	1,942	22.7
	교 육	3,719	0.5	8,832	17,544	8,712	△5,114	△57.9
	문 화 및 관 광	64,222	9.4	52,130	68,048	15,918	12,092	23.2
	환 경	76,119	11.1	63,424	65,699	2,275	12,695	20.0
	사 회 복 지	154,005	22.5	126,811	148,124	21,313	27,194	21.4
	보 건	12,256	1.8	12,124	15,737	3,613	132	1.1
	농 립 해 양 수 산	128,901	18.8	138,780	154,580	15,801	△9,879	△7.1
	산 업 · 중 소 기 업 및 에 너 지	20,900	3.1	33,839	53,252	19,412	△12,939	△38.2
	교 통 및 물 류	29,972	4.4	27,264	34,263	6,999	2,708	9.9
	국 토 및 지 역 개 발	51,093	7.5	45,185	57,878	12,693	5,907	13.1
	과 학 기 술	0	0	0	0	0	0	0
예 비 비	15,840	2.3	26,279	23,856	△2,423	△10,439	△39.7	
기 타	66,939	9.8	66,171	66,055	△116	768	1.2	
일 반 회 계	계	614,266	100	574,451	740,815	166,365	39,815	6.9
	일 반 공 공 행 정	22,628	3.7	19,346	82,964	63,618	3,282	17.0
	공 공 질 서 및 안 전	10,492	1.7	8,551	10,646	2,095	1,942	22.7
	교 육	3,719	0.6	8,832	17,544	8,712	△5,114	△57.9
	문 화 및 관 광	64,222	10.5	52,130	68,048	15,918	12,092	23.2
	환 경	60,451	9.8	45,372	48,043	2,670	15,078	33.2
	사 회 복 지	151,991	24.7	124,791	146,094	21,303	27,200	21.8
	보 건	12,256	2.0	12,124	15,737	3,613	132	1.1
	농 립 해 양 수 산	119,883	19.5	129,762	145,500	15,738	△9,879	△7.6
	산 업 · 중 소 기 업 및 에 너 지	12,759	2.1	16,000	31,810	15,810	△3,241	△20.3
	교 통 및 물 류	24,889	4.1	22,144	28,724	6,580	2,746	12.4
	국 토 및 지 역 개 발	48,260	7.9	43,054	55,901	12,846	5,206	12.1
	과 학 기 술	0	0	0	0	0	0	0
예 비 비	15,840	2.6	26,279	23,856	△2,423	△10,439	△39.7	
기 타	66,876	10.9	66,066	65,950	△116	810	1.2	
특 별 회 계	계	69,940	100	80,791	84,348	3,557	△10,851	△13.4
	일 반 공 공 행 정	27,121	38.8	26,507	26,519	12	614	2.3
	공 공 질 서 및 안 전	0	0	0	0	0	0	0
	교 육	0	0	0	0	0	0	0
	문 화 및 관 광	0	0	0	0	0	0	0
	환 경	15,668	22.4	18,052	17,656	△395	△2,383	△13.2
	사 회 복 지	2,014	2.9	2,020	2,030	10	△6	△0.3
	보 건	0	0	0	0	0	0	0
	농 립 해 양 수 산	9,018	12.9	9,018	9,081	63	0	0
	산 업 · 중 소 기 업 및 에 너 지	8,141	11.6	17,839	21,441	3,602	△9,698	△54.4
	교 통 및 물 류	5,082	7.3	5,120	5,539	419	△38	△0.7
	국 토 및 지 역 개 발	2,833	4.1	2,131	1,977	△154	702	32.9
	과 학 기 술	0	0	0	0	0	0	0
예 비 비	0	0	0	0	0	0	0	
기 타	63	0.1	105	105	0	△42	△40.0	



2) 성질별

(단위 : 백만원, %)

구분	2023년 본예산	비중	2022년			증감		
			본예산 (A)	최종예산 (B)	증감액 (B-A)	본예산 대비	%	
총규모	계	684,206	100	655,242	825,163	169,921	28,964	4.4
	인건비	72,557	10.6	71,592	71,804	211	965	1.3
	물건비	41,354	6.0	38,569	41,510	2,941	2,785	7.2
	경상이전	245,729	35.9	223,694	256,475	32,781	22,034	9.9
	자본지출	253,436	37.0	228,856	301,797	72,941	24,580	10.7
	용자및출자	890	0.1	948	1,548	600	△58	△6.1
	보전재원	0	0	0	0	0	0	0
	내부거래	53,256	7.8	54,716	115,226	60,510	△1,460	△2.7
예비비및기타	16,983	2.5	36,865	36,803	△62	△19,882	△53.9	
일반회계	계	614,266	100	574,451	740,815	166,365	39,815	6.9
	인건비	72,398	11.8	71,387	71,596	209	1,011	1.4
	물건비	35,557	5.8	33,000	35,928	2,928	2,557	7.7
	경상이전	241,488	39.3	220,044	252,681	32,636	21,444	9.7
	자본지출	236,631	38.5	212,325	274,740	62,414	24,306	11.4
	용자및출자	40	0.0	48	48	0	△8	△16.8
	보전재원	0	0	0	0	0	0	0
	내부거래	12,260	2.0	11,316	71,934	60,618	944	8.3
예비비및기타	15,890	2.6	26,329	33,888	7,559	△10,439	△39.6	
특별회계	계	69,940	100	80,791	84,348	3,557	△10,851	△13.4
	인건비	159	0.2	205	208	3	△46	△22.5
	물건비	5,797	8.3	5,569	5,582	12	228	4.1
	경상이전	4,240	6.1	3,650	3,794	144	591	16.2
	자본지출	16,805	24.0	16,531	27,058	10,527	274	1.7
	용자및출자	850	1.2	900	1,500	600	△50	△5.6
	보전재원	0	0	0	0	0	0	0
	내부거래	40,996	58.6	43,400	43,292	△108	△2,404	△5.5
예비비및기타	1,093	1.6	10,537	2,915	△7,622	△9,443	△89.6	



## 14. 남해군

### 가. 예산규모

(단위: 백만원, %)

구 분	2023년 본예산	비중	2022년			증 감	
			본예산 (A)	최종예산 (B)	증감액 (B-A)	본예산 대 비	%
총계규모	609,114	100	566,525	706,859	140,334	42,590	7.5
일반회계	532,762	87.5	486,310	603,747	117,437	46,452	9.6
특별회계	76,352	12.5	80,214	103,112	22,897	△3,863	△4.8

### 나. 세 입

(단위: 백만원, %)

구 분	2023년 본예산	비중	2022년			증 감		
			본예산 (A)	최종예산 (B)	증감액 (B-A)	본예산 대 비	%	
총 규 모	계	609,114	100.0	566,525	706,859	140,334	42,590	7.5
	지방세수입	29,071	4.8	23,728	27,040	3,312	5,343	22.5
	세외수입	23,576	3.9	24,410	30,349	5,939	△834	△3.4
	지방교부세	248,627	40.8	208,715	280,185	71,470	39,912	19.1
	조정교부금등	23,123	3.8	25,351	33,180	7,828	△2,228	△8.8
	보조금	202,492	33.2	209,825	221,633	11,809	△7,333	△3.5
	지방채	0	0	0	0	0	0	0
	보전수입등및내부거래	82,225	13.5	74,495	114,472	39,977	7,729	10.4
일 반 회 계	계	532,762	100.0	486,310	603,747	117,437	46,452	9.6
	지방세수입	29,071	5.5	23,728	27,040	3,312	5,343	22.5
	세외수입	18,514	3.5	19,780	25,202	5,422	△1,266	△6.4
	지방교부세	248,627	46.7	208,715	279,685	70,970	39,912	19.1
	조정교부금등	23,123	4.3	25,351	33,180	7,828	△2,228	△8.8
	보조금	185,991	34.9	184,137	195,333	11,196	1,854	1.0
	지방채	0	0	0	0	0	0	0
	보전수입등및내부거래	27,436	5.1	24,599	43,307	18,708	2,837	11.5
특 별 회 계	계	76,352	100.0	80,214	103,112	22,897	△3,863	△4.8
	지방세수입	0	0	0	0	0	0	0
	세외수입	5,062	6.6	4,630	5,147	516	432	9.3
	지방교부세	0	0	0	500	500	0	0
	조정교부금등	0	0	0	0	0	0	0
	보조금	16,501	21.6	25,688	26,300	613	△9,187	△35.8
	지방채	0	0	0	0	0	0	0
	보전수입등및내부거래	54,789	71.8	49,896	71,165	21,268	4,892	9.8

다. 세 출

1) 기능별

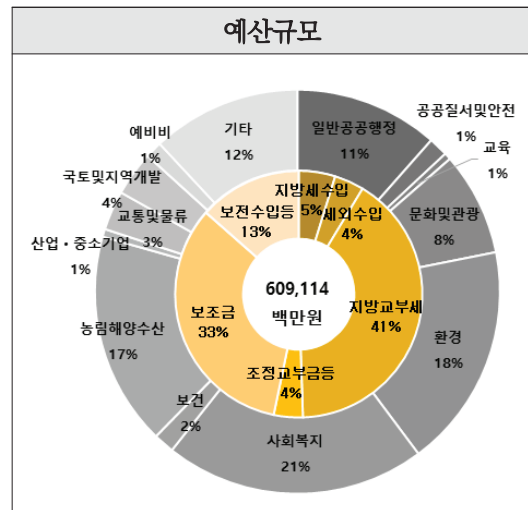
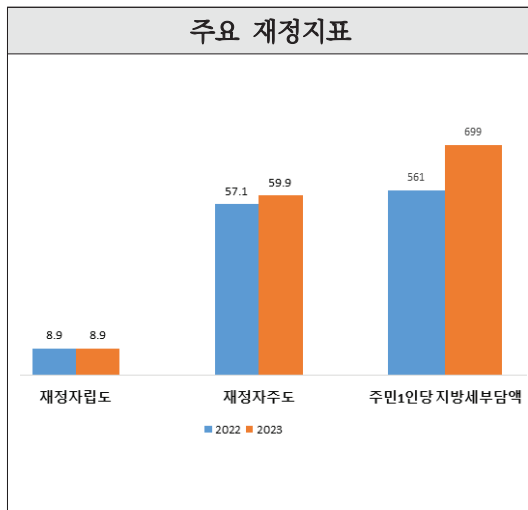
(단위: 백만원, %)

구 분	2023년 본예산	비중	2022년			증 감		
			본예산 (A)	최종예산 (B)	증감액 (B-A)	본예산 대 비	%	
총 규 모	계	609,114	100	566,525	706,859	140,334	42,590	7.5
	일 반 공 공 행 정	70,025	11.5	55,728	112,490	56,761	14,297	25.7
	공 공 질 서 및 안 전	9,321	1.5	11,574	15,312	3,738	△2,254	△19.5
	교 육	3,317	0.5	3,059	3,075	16	258	8.4
	문 화 및 관 광	50,476	8.3	39,170	48,352	9,182	11,305	28.9
	환 경	109,333	17.9	106,108	108,719	2,611	3,226	3.0
	사 회 복 지	126,973	20.8	112,868	117,016	4,149	14,105	12.5
	보 건	10,140	1.7	9,902	12,515	2,613	238	2.4
	농 립 해 양 수 산	104,033	17.1	102,512	118,747	16,235	1,521	1.5
	산 업·중 소 기 업 및 에 너 지	3,819	0.6	4,395	6,198	1,803	△576	△13.1
	교 통 및 물 류	19,178	3.1	16,829	20,827	3,997	2,349	14.0
	국 토 및 지 역 개 발	21,813	3.6	30,900	35,105	4,205	△9,087	△29.4
	과 학 기 술	0	0	0	0	0	0	0
예 비 비	8,106	1.3	7,373	4,029	△3,344	733	9.9	
기 타	72,581	11.9	66,106	104,473	38,367	6,474	9.8	
일 반 회 계	계	532,762	100	486,310	603,747	117,437	46,452	9.6
	일 반 공 공 행 정	49,993	9.4	38,031	74,353	36,322	11,962	31.5
	공 공 질 서 및 안 전	9,321	1.7	11,574	15,312	3,738	△2,254	△19.5
	교 육	3,317	0.6	3,059	3,075	16	258	8.4
	문 화 및 관 광	50,476	9.5	39,170	48,352	9,182	11,305	28.9
	환 경	54,604	10.2	46,817	46,992	175	7,787	16.6
	사 회 복 지	126,224	23.7	112,177	116,354	4,177	14,047	12.5
	보 건	10,140	1.9	9,902	12,515	2,613	238	2.4
	농 립 해 양 수 산	104,033	19.5	102,512	118,747	16,235	1,521	1.5
	산 업·중 소 기 업 및 에 너 지	3,597	0.7	4,165	5,969	1,803	△568	△13.6
	교 통 및 물 류	19,178	3.6	16,829	20,827	3,997	2,349	14.0
	국 토 및 지 역 개 발	21,813	4.1	30,900	35,105	4,205	△9,087	△29.4
	과 학 기 술	0	0	0	0	0	0	0
예 비 비	8,106	1.5	7,371	4,029	△3,341	735	10.0	
기 타	71,962	13.5	63,802	102,117	38,315	8,159	12.8	
특 별 회 계	계	76,352	100	80,214	103,112	22,897	△3,863	△4.8
	일 반 공 공 행 정	20,032	26.2	17,698	38,137	20,439	2,334	13.2
	공 공 질 서 및 안 전	0	0	0	0	0	0	0
	교 육	0	0	0	0	0	0	0
	문 화 및 관 광	0	0	0	0	0	0	0
	환 경	54,730	71.7	59,291	61,727	2,437	△4,561	△7.7
	사 회 복 지	749	1.0	690	662	△28	59	8.5
	보 건	0	0	0	0	0	0	0
	농 립 해 양 수 산	0	0	0	0	0	0	0
	산 업·중 소 기 업 및 에 너 지	222	0.3	230	230	0	△8	△3.4
	교 통 및 물 류	0	0	0	0	0	0	0
	국 토 및 지 역 개 발	0	0	0	0	0	0	0
	과 학 기 술	0	0	0	0	0	0	0
예 비 비	0	0	2	0	△2	△2	0	
기 타	619	0.8	2,304	2,356	52	△1,685	△73.1	

2) 성질별

(단위 : 백만원, %)

구분	2023년 본예산	비중	2022년			증감	
			본예산 (A)	최종예산 (B)	증감액 (B-A)	본예산 대비	%
<b>총규모</b>	<b>609,114</b>	<b>100</b>	<b>566,525</b>	<b>706,859</b>	<b>140,334</b>	<b>42,590</b>	<b>7.5</b>
인건비	67,542	11.1	62,980	64,371	1,391	4,562	7.2
물건비	42,011	6.9	41,226	40,798	△429	784	1.9
경상이전	204,210	33.5	186,118	196,899	10,781	18,092	9.7
자본지출	205,775	33.8	212,118	254,042	41,924	△6,343	△3.0
용자및출자	42	0.0	21	24	4	21	103.9
보전재원	0	0	0	0	0	0	.
내부거래	79,463	13.0	54,516	137,905	83,389	24,947	45.8
예비비및기타	10,073	1.7	9,546	12,820	3,274	526	5.5
<b>일반회계</b>	<b>532,762</b>	<b>100</b>	<b>486,310</b>	<b>603,747</b>	<b>117,437</b>	<b>46,452</b>	<b>9.6</b>
인건비	66,667	12.5	60,419	61,757	1,338	6,247	10.3
물건비	33,963	6.4	35,295	34,932	△363	△1,332	△3.8
경상이전	195,272	36.7	178,504	189,317	10,813	16,768	9.4
자본지출	172,780	32.4	161,023	201,075	40,053	11,757	7.3
용자및출자	42	0.0	21	14	△6	21	103.9
보전재원	0	0	0	0	0	0	.
내부거래	53,998	10.1	41,516	104,905	63,389	12,482	30.1
예비비및기타	10,041	1.9	9,533	11,745	2,213	508	5.3
<b>특별회계</b>	<b>76,352</b>	<b>100</b>	<b>80,214</b>	<b>103,112</b>	<b>22,897</b>	<b>△3,863</b>	<b>△4.8</b>
인건비	876	1.1	2,561	2,614	53	△1,685	△65.8
물건비	8,048	10.5	5,931	5,865	△66	2,117	35.7
경상이전	8,937	11.7	7,614	7,582	△32	1,324	17.4
자본지출	32,995	43.2	51,095	52,966	1,871	△18,100	△35.4
용자및출자	0	0	0	10	10	0	.
보전재원	0	0	0	0	0	0	.
내부거래	25,464	33.4	13,000	33,000	20,000	12,464	95.9
예비비및기타	32	0.0	13	1,074	1,061	18	135.9



## 15. 하동군

### 가. 예산규모

(단위: 백만원, %)

구 분	2023년 본예산	비중	2022년			증 감	
			본예산 (A)	최종예산 (B)	증감액 (B-A)	본예산 대 비	%
총계규모	693,457	100	751,576	898,051	146,475	△58,118	△7.7
일반회계	612,224	88.3	639,397	730,922	91,526	△27,173	△4.2
특별회계	81,233	11.7	112,179	167,128	54,949	△30,946	△27.6

### 나. 세 입

(단위: 백만원, %)

구 분	2023년 본예산	비중	2022년			증 감		
			본예산 (A)	최종예산 (B)	증감액 (B-A)	본예산 대 비	%	
총 규 모	계	693,457	100.0	751,576	898,051	146,475	△58,118	△7.7
	지방세수입	32,000	4.6	30,952	30,952	0	1,048	3.4
	세외수입	34,279	4.9	55,129	48,068	△7,061	△20,850	△37.8
	지방교부세	276,961	39.9	280,408	366,848	86,440	△3,447	△1.2
	조정교부금등	27,412	4.0	29,965	41,298	11,333	△2,553	△8.5
	보조금	226,540	32.7	220,457	242,121	21,664	6,083	2.8
	지방채	0	0	0	0	0	0	0
	보전수입등및내부거래	96,265	13.9	134,664	168,763	34,099	△38,399	△28.5
일 반 회 계	계	612,224	100.0	639,397	730,922	91,526	△27,173	△4.2
	지방세수입	32,000	5.2	30,952	30,952	0	1,048	3.4
	세외수입	31,471	5.1	52,377	21,484	△30,893	△20,906	△39.9
	지방교부세	276,961	45.2	280,408	366,348	85,940	△3,447	△1.2
	조정교부금등	27,412	4.5	29,965	41,298	11,333	△2,553	△8.5
	보조금	220,238	36.0	209,984	228,640	18,656	10,254	4.9
	지방채	0	0	0	0	0	0	0
	보전수입등및내부거래	24,142	3.9	35,711	42,200	6,490	△11,569	△32.4
특 별 회 계	계	81,233	100.0	112,179	167,128	54,949	△30,946	△27.6
	지방세수입	0	0	0	0	0	0	0
	세외수입	2,808	3.5	2,752	26,584	23,832	56	2.0
	지방교부세	0	0	0	500	500	0	0
	조정교부금등	0	0	0	0	0	0	0
	보조금	6,302	7.8	10,474	13,481	3,008	△4,172	△39.8
	지방채	0	0	0	0	0	0	0
	보전수입등및내부거래	72,123	88.8	98,953	126,563	27,609	△26,830	△27.1

## 다. 세 출

### 1) 기능별

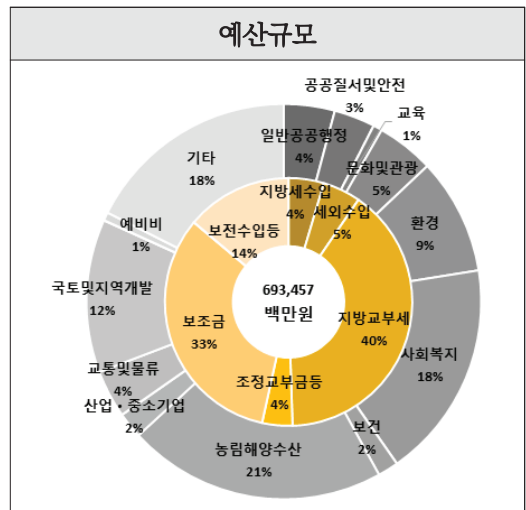
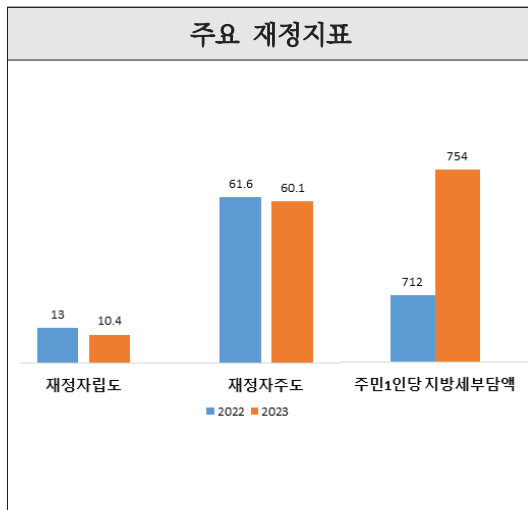
(단위: 백만원, %)

구 분	2023년 본예산	비중	2022년			증 감		
			본예산 (A)	최종예산 (B)	증감액 (B-A)	본예산 대 비	%	
총 규 모	계	693,457	100	751,576	898,051	146,475	△58,118	△7.7
	일 반 공 공 행 정	28,918	4.2	29,082	29,229	147	△164	△0.6
	공 공 질 서 및 안 전	23,275	3.4	20,437	24,114	3,677	2,838	13.9
	교 육	5,110	0.7	3,772	3,804	32	1,338	35.5
	문 화 및 관 광	32,616	4.7	48,319	56,676	8,357	△15,703	△32.5
	환 경	65,882	9.5	74,414	82,163	7,749	△8,532	△11.5
	사 회 복 지	123,564	17.8	109,761	117,359	7,597	13,803	12.6
	보 건	11,743	1.7	13,286	14,828	1,541	△1,544	△11.6
	농 립 해 양 수 산	147,004	21.2	146,119	162,747	16,628	885	0.6
	산 업·중 소 기 업 및 에 너 지	14,744	2.1	80,018	113,754	33,736	△65,275	△81.6
	교 통 및 물 류	27,111	3.9	26,474	30,763	4,289	637	2.4
	국 토 및 지 역 개 발	86,882	12.5	110,068	179,638	69,570	△23,186	△21.1
	과 학 기 술	131	0.0	106	130	24	25	23.6
예 비 비	4,664	0.7	4,400	4,475	75	264	6.0	
기 타	121,813	17.6	85,319	78,371	△6,948	36,494	42.8	
일 반 회 계	계	612,224	100	639,397	730,922	91,526	△27,173	△4.2
	일 반 공 공 행 정	28,918	4.7	29,082	29,229	147	△164	△0.6
	공 공 질 서 및 안 전	23,275	3.8	20,437	24,114	3,677	2,838	13.9
	교 육	5,110	0.8	3,772	3,804	32	1,338	35.5
	문 화 및 관 광	32,616	5.3	48,319	56,676	8,357	△15,703	△32.5
	환 경	49,436	8.1	55,327	59,328	4,000	△5,891	△10.6
	사 회 복 지	121,791	19.9	107,893	115,430	7,537	13,898	12.9
	보 건	11,743	1.9	13,286	14,828	1,541	△1,544	△11.6
	농 립 해 양 수 산	147,002	24.0	146,116	162,745	16,628	885	0.6
	산 업·중 소 기 업 및 에 너 지	8,629	1.4	74,241	107,229	32,988	△65,612	△88.4
	교 통 및 물 류	27,111	4.4	26,474	30,763	4,289	637	2.4
	국 토 및 지 역 개 발	31,644	5.2	26,357	45,636	19,279	5,287	20.1
	과 학 기 술	131	0.0	106	130	24	25	23.6
예 비 비	4,664	0.8	4,400	4,475	75	264	6.0	
기 타	120,154	19.6	83,585	76,536	△7,049	36,569	43.8	
특 별 회 계	계	81,233	100	112,179	167,128	54,949	△30,946	△27.6
	일 반 공 공 행 정	0	0	0	0	0	0	0
	공 공 질 서 및 안 전	0	0	0	0	0	0	0
	교 육	0	0	0	0	0	0	0
	문 화 및 관 광	0	0	0	0	0	0	0
	환 경	16,446	20.2	19,087	22,835	3,749	△2,641	△13.8
	사 회 복 지	1,773	2.2	1,868	1,929	61	△95	△5.1
	보 건	0	0	0	0	0	0	0
	농 립 해 양 수 산	2	0.0	2	2	0	0	0.7
	산 업·중 소 기 업 및 에 너 지	6,115	7.5	5,777	6,525	747	338	5.8
	교 통 및 물 류	0	0	0	0	0	0	0
	국 토 및 지 역 개 발	55,238	68.0	83,711	134,002	50,291	△28,473	△34.0
	과 학 기 술	0	0	0	0	0	0	0
예 비 비	0	0	0	0	0	0	0	
기 타	1,659	2.0	1,733	1,835	102	△75	△4.3	

2) 성질별

(단위: 백만원, %)

구분	2023년 본예산	비중	2022년			증감	
			본예산 (A)	최종예산 (B)	증감액 (B-A)	본예산 대비	%
<b>총규모</b>	<b>693,457</b>	<b>100</b>	<b>751,576</b>	<b>898,051</b>	<b>146,475</b>	<b>△58,118</b>	<b>△7.7</b>
인건비	77,267	11.1	72,354	72,825	471	4,913	6.8
물건비	48,181	6.9	41,264	41,443	179	6,917	16.8
경상이전	204,048	29.4	246,073	277,566	31,493	△42,025	△17.1
자본지출	240,986	34.8	279,506	327,615	48,109	△38,520	△13.8
용자및출자	3,293	0.5	3,383	3,549	167	△90	△2.6
보전재원	40,000	5.8	4,800	27,300	22,500	35,200	733.3
내부거래	66,600	9.6	93,796	137,066	43,270	△27,196	△29.0
예비비및기타	13,081	1.9	10,399	10,687	288	2,682	25.8
<b>일반회계</b>	<b>612,224</b>	<b>100</b>	<b>639,397</b>	<b>730,922</b>	<b>91,526</b>	<b>△27,173</b>	<b>△4.2</b>
인건비	75,169	12.3	70,273	70,637	365	4,896	7.0
물건비	42,215	6.9	36,263	35,555	△708	5,953	16.4
경상이전	187,917	30.7	176,964	195,312	18,348	10,953	6.2
자본지출	227,903	37.2	247,768	297,860	50,092	△19,865	△8.0
용자및출자	0	0	0	0	0	0	.
보전재원	0	0	4,800	4,800	0	△4,800	.
내부거래	65,945	10.8	93,102	116,368	23,266	△27,157	△29.2
예비비및기타	13,074	2.1	10,227	10,390	163	2,847	27.8
<b>특별회계</b>	<b>81,233</b>	<b>100</b>	<b>112,179</b>	<b>167,128</b>	<b>54,949</b>	<b>△30,946</b>	<b>△27.6</b>
인건비	2,098	2.6	2,081	2,187	106	17	0.8
물건비	5,966	7.3	5,001	5,888	887	965	19.3
경상이전	16,131	19.9	69,109	82,254	13,145	△52,978	△76.7
자본지출	13,083	16.1	31,739	29,755	△1,983	△18,655	△58.8
용자및출자	3,293	4.1	3,383	3,549	167	△90	△2.6
보전재원	40,000	49.2	0	22,500	22,500	40,000	0
내부거래	655	0.8	694	20,698	20,004	△39	△5.7
예비비및기타	7	0.0	172	297	125	△165	△95.9



## 16. 산청군

### 가. 예산규모

(단위: 백만원, %)

구 분	2023년 본예산	비중	2022년			증 감	
			본예산 (A)	최종예산 (B)	증감액 (B-A)	본예산 대 비	%
총계규모	632,251	100	605,799	696,526	90,727	26,452	4.4
일반회계	585,894	92.7	555,780	652,508	96,728	30,114	5.4
특별회계	46,357	7.3	50,018	44,018	△6,001	△3,662	△7.3

### 나. 세 입

(단위: 백만원, %)

구 분	2023년 본예산	비중	2022년			증 감		
			본예산 (A)	최종예산 (B)	증감액 (B-A)	본예산 대 비	%	
총 규 모	계	632,251	100.0	605,799	696,526	90,727	26,452	4.4
	지방세수입	32,600	5.2	27,081	29,667	2,586	5,519	20.4
	세외수입	20,336	3.2	18,660	17,521	△1,139	1,676	9.0
	지방교부세	266,121	42.1	263,874	324,401	60,527	2,247	0.9
	조정교부금등	23,481	3.7	24,539	29,434	4,894	△1,058	△4.3
	보조금	195,360	30.9	188,816	197,489	8,674	6,544	3.5
	지방채	0	0	0	0	0	0	0
	보전수입등및내부거래	94,353	14.9	82,829	98,013	15,185	11,524	13.9
일 반 회 계	계	585,894	100.0	555,780	652,508	96,728	30,114	5.4
	지방세수입	32,600	5.6	27,081	29,667	2,586	5,519	20.4
	세외수입	15,238	2.6	16,406	15,369	△1,037	△1,168	△7.1
	지방교부세	266,121	45.4	263,874	324,401	60,527	2,247	0.9
	조정교부금등	23,481	4.0	24,539	29,434	4,894	△1,058	△4.3
	보조금	183,254	31.3	173,610	188,289	14,679	9,644	5.6
	지방채	0	0	0	0	0	0	0
	보전수입등및내부거래	65,200	11.1	50,270	65,347	15,077	14,930	29.7
특 별 회 계	계	46,357	100.0	50,018	44,018	△6,001	△3,662	△7.3
	지방세수입	0	0	0	0	0	0	0
	세외수입	5,098	11.0	2,254	2,151	2	2,844	126.2
	지방교부세	0	0	0	0	0	0	0
	조정교부금등	0	0	0	0	0	0	0
	보조금	12,106	26.1	15,206	9,201	6	△3,100	△20.4
	지방채	0	0	0	0	0	0	0
	보전수입등및내부거래	29,152	62.9	32,559	32,666	30	△3,406	△10.5



## 다. 세 출

### 1) 기능별

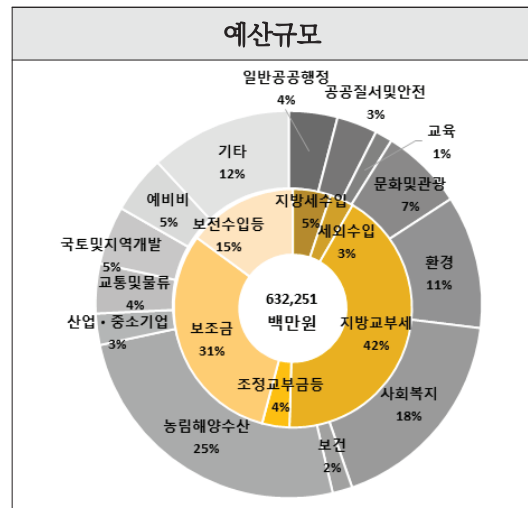
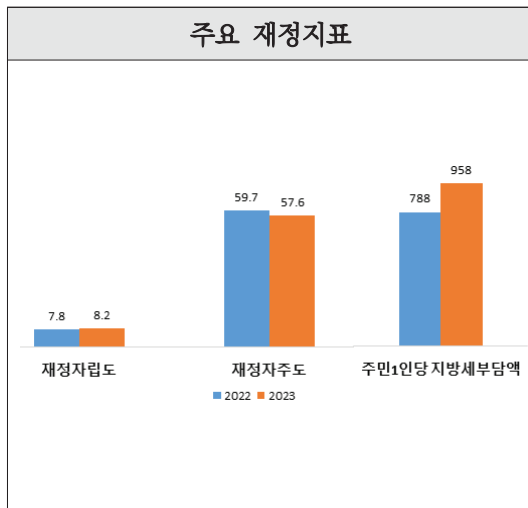
(단위: 백만원, %)

구 분	2023년 본예산	비중	2022년			증 감		
			본예산 (A)	최종예산 (B)	증감액 (B-A)	본예산 대	%	
총 규 모	계	632,251	100	605,799	696,526	90,727	26,452	4.4
	일 반 공 공 행 정	25,751	4.1	22,859	32,624	9,765	2,892	12.7
	공 공 질 서 및 안 전	21,453	3.4	14,489	24,368	9,879	6,964	48.1
	교 육	9,186	1.5	3,806	5,199	1,393	5,380	141.4
	문 화 및 관 광	43,622	6.9	45,698	51,909	6,211	△2,076	△4.5
	환 경	70,354	11.1	77,604	69,750	△7,854	△7,249	△9.3
	사 회 복 지	112,137	17.7	104,313	106,549	2,236	7,824	7.5
	보 건	10,504	1.7	9,601	11,166	1,565	903	9.4
	농 립 해 양 수 산	159,967	25.3	152,244	171,729	19,485	7,723	5.1
	산 업·중 소 기 업 및 에 너 지	16,524	2.6	13,933	14,574	641	2,591	18.6
	교 통 및 물 류	26,222	4.1	34,591	38,305	3,714	△8,369	△24.2
	국 토 및 지 역 개 발	30,893	4.9	23,904	31,254	7,351	6,989	29.2
	과 학 기 술	0	0	0	0	0	0	0
예 비 비	30,565	4.8	32,706	27,292	△5,414	△2,140	△6.5	
기 타	75,073	11.9	70,051	111,807	41,756	5,023	7.2	
일 반 회 계	계	585,894	100	555,780	652,508	96,728	30,114	5.4
	일 반 공 공 행 정	25,548	4.4	22,539	32,365	9,826	3,009	13.4
	공 공 질 서 및 안 전	21,453	3.7	14,489	24,368	9,879	6,964	48.1
	교 육	9,186	1.6	3,806	5,199	1,393	5,380	141.4
	문 화 및 관 광	35,771	6.1	40,349	45,174	4,825	△4,578	△11.3
	환 경	48,670	8.3	53,453	51,569	△1,884	△4,783	△8.9
	사 회 복 지	110,639	18.9	102,745	104,977	2,232	7,893	7.7
	보 건	10,504	1.8	9,601	11,166	1,565	903	9.4
	농 립 해 양 수 산	154,711	26.4	145,104	164,219	19,115	9,607	6.6
	산 업·중 소 기 업 및 에 너 지	12,467	2.1	9,876	10,638	762	2,591	26.2
	교 통 및 물 류	26,222	4.5	34,591	38,305	3,714	△8,369	△24.2
	국 토 및 지 역 개 발	30,104	5.1	23,259	30,592	7,333	6,845	29.4
	과 학 기 술	0	0	0	0	0	0	0
예 비 비	30,518	5.2	30,932	27,166	△3,766	△414	△1.3	
기 타	70,103	12.0	65,036	106,770	41,734	5,066	7.8	
특 별 회 계	계	46,357	100	50,018	44,018	△6,001	△3,662	△7.3
	일 반 공 공 행 정	203	0.4	321	259	△62	△117	△36.6
	공 공 질 서 및 안 전	0	0	0	0	0	0	0
	교 육	0	0	0	0	0	0	0
	문 화 및 관 광	7,851	16.9	5,349	6,735	1,386	2,502	46.8
	환 경	21,684	46.8	24,150	18,181	△5,969	△2,466	△10.2
	사 회 복 지	1,498	3.2	1,568	1,572	4	△70	△4.5
	보 건	0	0	0	0	0	0	0
	농 립 해 양 수 산	5,256	11.3	7,140	7,510	370	△1,884	△26.4
	산 업·중 소 기 업 및 에 너 지	4,057	8.8	4,057	3,936	△121	0	0
	교 통 및 물 류	0	0	0	0	0	0	0
	국 토 및 지 역 개 발	789	1.7	645	663	18	144	22.3
	과 학 기 술	0	0	0	0	0	0	0
예 비 비	48	0.1	1,774	126	△1,648	△1,727	△97.3	
기 타	4,971	10.7	5,015	5,036	22	△44	△0.9	

2) 성질별

(단위 : 백만원, %)

구분	2023년 본예산	비중	2022년			증감	
			본예산 (A)	최종예산 (B)	증감액 (B-A)	본예산 대비	%
<b>총규모</b>	<b>632,251</b>	<b>100</b>	<b>605,799</b>	<b>696,526</b>	<b>90,727</b>	<b>26,452</b>	<b>4.4</b>
인건비	66,284	10.5	62,852	63,703	851	3,433	5.5
물건비	36,434	5.8	32,428	33,272	844	4,006	12.4
경상이전	187,769	29.7	172,204	188,042	15,839	15,565	9.0
자본지출	282,083	44.6	273,557	309,937	36,380	8,525	3.1
용자및출자	5,516	0.9	8,179	7,740	△439	△2,663	△32.6
보전재원	0	0	0	0	0	0	.
내부거래	16,522	2.6	16,725	55,811	39,086	△203	△1.2
예비비및기타	37,644	6.0	39,854	38,021	△1,833	△2,211	△5.5
<b>일반회계</b>	<b>585,894</b>	<b>100</b>	<b>555,780</b>	<b>652,508</b>	<b>96,728</b>	<b>30,114</b>	<b>5.4</b>
인건비	63,688	10.9	60,221	61,163	943	3,467	5.8
물건비	33,401	5.7	29,512	30,355	843	3,889	13.2
경상이전	178,390	30.4	163,017	178,982	15,965	15,373	9.4
자본지출	261,148	44.6	252,304	293,307	41,003	8,844	3.5
용자및출자	0	0	0	0	0	0	.
보전재원	0	0	0	0	0	0	.
내부거래	15,750	2.7	16,725	54,988	38,263	△975	△5.8
예비비및기타	33,518	5.7	34,002	33,713	△289	△484	△1.4
<b>특별회계</b>	<b>46,357</b>	<b>100</b>	<b>50,018</b>	<b>44,018</b>	<b>△6,001</b>	<b>△3,662</b>	<b>△7.3</b>
인건비	2,596	5.6	2,631	2,540	△91	△35	△1.3
물건비	3,033	6.5	2,916	2,917	1	117	4.0
경상이전	9,379	20.2	9,187	9,061	△126	192	2.1
자본지출	20,935	45.2	21,254	16,631	△4,623	△319	△1.5
용자및출자	5,516	11.9	8,179	7,740	△439	△2,663	△32.6
보전재원	0	0	0	0	0	0	.
내부거래	772	1.7	0	822	822	772	0
예비비및기타	4,126	8.9	5,853	4,308	△1,545	△1,727	△29.5



## 17. 함양군

### 가. 예산규모

(단위: 백만원, %)

구 분	2023년 본예산	비중	2022년			증 감	
			본예산 (A)	최종예산 (B)	증감액 (B-A)	본예산 대 비	%
총계규모	618,000	100	561,200	675,854	114,654	56,800	10.1
일반회계	572,679	92.7	528,137	636,546	108,408	44,542	8.4
특별회계	45,321	7.3	33,063	39,308	6,245	12,258	37.1

### 나. 세 입

(단위: 백만원)

구 분	2023년 본예산	비중	2022년			증 감		
			본예산 (A)	최종예산 (B)	증감액 (B-A)	본예산 대 비	%	
총 규 모	계	618,000	100.0	561,200	675,854	114,654	56,800	10.1
	지방세수입	32,778	5.3	31,993	32,502	509	785	2.5
	세외수입	28,980	4.7	24,411	33,625	9,214	4,569	18.7
	지방교부세	273,675	44.3	233,880	322,091	88,212	39,796	17.0
	조정교부금등	21,571	3.5	25,604	30,580	4,976	△4,033	△15.8
	보조금	175,112	28.3	167,758	182,666	14,907	7,354	4.4
	지방채	0	0	0	0	0	0	0
	보전수입등및내부거래	85,883	13.9	77,554	74,389	△3,164	8,329	10.7
일 반 회 계	계	572,679	100.0	528,137	636,546	108,408	44,542	8.4
	지방세수입	32,778	5.7	31,993	32,502	509	785	2.5
	세외수입	23,664	4.1	19,992	24,631	4,639	3,673	18.4
	지방교부세	273,675	47.8	233,880	322,091	88,212	39,796	17.0
	조정교부금등	21,571	3.8	25,604	30,580	4,976	△4,033	△15.8
	보조금	171,393	29.9	164,953	180,274	15,321	6,440	3.9
	지방채	0	0	0	0	0	0	0
	보전수입등및내부거래	49,598	8.7	51,717	46,467	△5,249	△2,119	△4.1
특 별 회 계	계	45,321	100.0	33,063	39,308	6,245	12,258	37.1
	지방세수입	0	0	0	0	0	0	0
	세외수입	5,316	11.7	4,420	8,994	2	896	20.3
	지방교부세	0	0	0	0	0	0	0
	조정교부금등	0	0	0	0	0	0	0
	보조금	3,720	8.2	2,806	2,392	6	914	32.6
	지방채	0	0	0	0	0	0	0
	보전수입등및내부거래	36,285	80.1	25,837	27,922	30	10,448	40.4

## 다. 세 출

### 1) 기능별

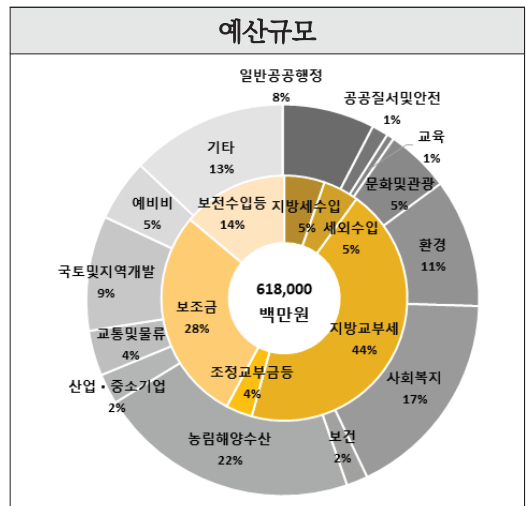
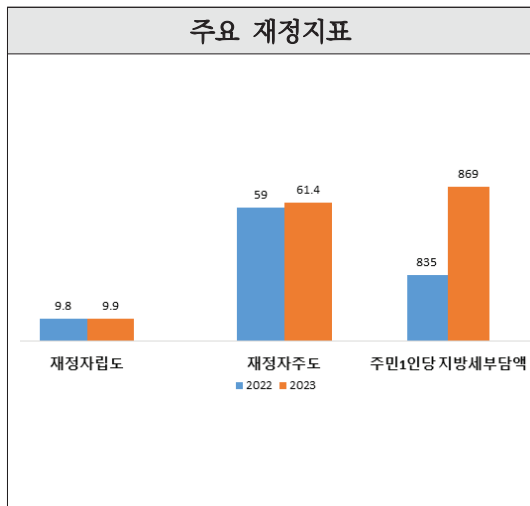
(단위: 백만원, %)

구 분	2023년 본예산	비중	2022년			증 감		
			본예산 (A)	최종예산 (B)	증감액 (B-A)	본예산 대	%	
총 규 모	계	618,000	100	561,200	675,854	114,654	56,800	10.1
	일 반 공 공 행 정	46,991	7.6	35,518	45,621	10,103	11,473	32.3
	공 공 질 서 및 안 전	8,348	1.4	9,118	10,947	1,829	△771	△8.5
	교 육	3,687	0.6	3,493	3,690	197	194	5.5
	문 화 및 관 광	32,753	5.3	33,561	44,028	10,467	△808	△2.4
	환 경	65,686	10.6	67,731	70,956	3,226	△2,045	△3.0
	사 회 복 지	107,844	17.5	102,739	104,767	2,028	5,105	5.0
	보 건	10,874	1.8	10,998	11,140	141	△125	△1.1
	농 립 해 양 수 산	133,241	21.6	120,165	137,471	17,306	13,076	10.9
	산 업·중 소 기 업 및 에 너 지	15,514	2.5	15,087	58,163	43,076	427	2.8
	교 통 및 물 류	23,085	3.7	20,806	25,195	4,389	2,278	11.0
	국 토 및 지 역 개 발	58,696	9.5	53,806	75,964	22,158	4,890	9.1
	과 학 기 술	0	0	0	0	0	0	0
예 비 비	31,611	5.1	18,289	17,861	△428	13,322	72.8	
기 타	79,671	12.9	69,888	70,050	162	9,783	14.0	
일 반 회 계	계	572,679	100	528,137	636,546	108,408	44,542	8.4
	일 반 공 공 행 정	33,954	5.9	32,506	42,609	10,103	1,447	4.5
	공 공 질 서 및 안 전	8,348	1.5	9,118	10,947	1,829	△771	△8.5
	교 육	3,687	0.6	3,493	3,690	197	194	5.5
	문 화 및 관 광	32,753	5.7	33,561	44,028	10,467	△808	△2.4
	환 경	48,789	8.5	51,831	54,161	2,331	△3,042	△5.9
	사 회 복 지	106,718	18.6	101,442	103,530	2,088	5,276	5.2
	보 건	10,874	1.9	10,998	11,140	141	△125	△1.1
	농 립 해 양 수 산	127,241	22.2	114,165	131,471	17,306	13,076	11.5
	산 업·중 소 기 업 및 에 너 지	12,503	2.2	13,371	50,841	37,470	△868	△6.5
	교 통 및 물 류	23,085	4.0	20,806	25,195	4,389	2,278	11.0
	국 토 및 지 역 개 발	53,448	9.3	48,669	71,022	22,353	4,779	9.8
	과 학 기 술	0	0	0	0	0	0	0
예 비 비	31,611	5.5	18,289	17,861	△428	13,322	72.8	
기 타	79,671	13.9	69,888	70,050	162	9,783	14.0	
특 별 회 계	계	45,321	100	33,063	39,308	6,245	12,258	37.1
	일 반 공 공 행 정	13,038	28.8	3,012	3,012	0	10,026	332.9
	공 공 질 서 및 안 전	0	0	0	0	0	0	0
	교 육	0	0	0	0	0	0	0
	문 화 및 관 광	0	0	0	0	0	0	0
	환 경	16,897	37.3	15,900	16,795	895	997	6.3
	사 회 복 지	1,126	2.5	1,297	1,237	△60	△171	△13.2
	보 건	0	0	0	0	0	0	0
	농 립 해 양 수 산	6,000	13.2	6,000	6,000	0	0	0
	산 업·중 소 기 업 및 에 너 지	3,011	6.6	1,716	7,322	5,606	1,295	75.5
	교 통 및 물 류	0	0	0	0	0	0	0
	국 토 및 지 역 개 발	5,248	11.6	5,138	4,942	△195	111	2.2
	과 학 기 술	0	0	0	0	0	0	0
예 비 비	0	0	0	0	0	0	0	
기 타	0	0	0	0	0	0	0	

2) 성질별

(단위 : 백만원, %)

구분	2023년 본예산	비중	2022년			증감	
			본예산 (A)	최종예산 (B)	증감액 (B-A)	본예산 대비	%
<b>총규모</b>	<b>618,000</b>	<b>100</b>	<b>561,200</b>	<b>675,854</b>	<b>114,654</b>	<b>56,800</b>	<b>10.1</b>
인건비	75,849	12.3	76,922	75,027	△1,895	△1,073	△1.4
물건비	46,551	7.5	45,399	43,694	△1,706	1,152	2.5
경상이전	183,087	29.6	168,572	182,917	14,344	14,514	8.6
자본지출	225,898	36.6	217,441	277,269	59,828	8,457	3.9
용자및출자	6,398	1.0	6,562	6,601	39	△164	△2.5
보전재원	0	0	0	0	0	0	.
내부거래	32,450	5.3	13,209	57,428	44,218	19,241	145.7
예비비및기타	47,766	7.7	33,094	32,918	△176	14,673	44.3
<b>일반회계</b>	<b>572,679</b>	<b>100</b>	<b>528,137</b>	<b>636,546</b>	<b>108,408</b>	<b>44,542</b>	<b>8.4</b>
인건비	75,632	13.2	76,723	74,824	△1,900	△1,091	△1.4
물건비	43,882	7.7	39,068	40,307	1,239	4,813	12.3
경상이전	182,083	31.8	167,569	181,937	14,368	14,513	8.7
자본지출	212,585	37.1	205,804	264,269	58,464	6,781	3.3
용자및출자	28	0.0	28	67	39	0	0
보전재원	0	0	0	0	0	0	.
내부거래	19,358	3.4	13,155	49,781	36,626	6,203	47.2
예비비및기타	39,111	6.8	25,789	25,361	△428	13,322	51.7
<b>특별회계</b>	<b>45,321</b>	<b>100</b>	<b>33,063</b>	<b>39,308</b>	<b>6,245</b>	<b>12,258</b>	<b>37.1</b>
인건비	217	0.5	198	204	5	19	9.3
물건비	2,669	5.9	6,331	3,386	△2,945	△3,662	△57.8
경상이전	1,004	2.2	1,003	980	△24	1	0.1
자본지출	13,313	29.4	11,637	13,000	1,363	1,676	14.4
용자및출자	6,370	14.1	6,534	6,534	0	△164	△2.5
보전재원	0	0	0	0	0	0	.
내부거래	13,092	28.9	54	7,647	7,593	13,038	24,143.9
예비비및기타	8,655	19.1	7,305	7,557	252	1,350	18.5



## 18. 거창군

### 가. 예산규모

(단위: 백만원, %)

구 분	2023년 본예산	비중	2022년			증 감	
			본예산 (A)	최종예산 (B)	증감액 (B-A)	본예산 대 비	%
총계규모	770,057	100	701,902	863,587	161,685	68,155	9.7
일반회계	694,070	90.1	637,512	793,092	155,580	56,559	8.9
특별회계	75,987	9.9	64,390	70,496	6,105	11,596	18.0

### 나. 세 입

(단위: 백만원, %)

구 분	2023년 본예산	비중	2022년			증 감		
			본예산 (A)	최종예산 (B)	증감액 (B-A)	본예산 대 비	%	
총 규 모	계	770,057	100.0	701,902	863,587	161,685	68,155	9.7
	지 방 세 수 입	41,246	5.4	39,193	39,193	0	2,053	5.2
	세 외 수 입	25,531	3.3	19,620	24,667	5,048	5,911	30.1
	지 방 교 부 세	347,000	45.1	289,796	383,817	94,021	57,204	19.7
	조 정 교 부 금 등	26,052	3.4	29,369	41,237	11,867	△3,318	△11.3
	보 조 금	225,239	29.2	207,133	232,963	25,831	18,106	8.7
	지 방 채	0	0	0	0	0	0	0
	보전수입등및내부거래	104,989	13.6	116,791	141,710	24,919	△11,802	△10.1
일 반 회 계	계	694,070	100.0	637,512	793,092	155,580	56,559	8.9
	지 방 세 수 입	41,246	5.9	39,193	39,193	0	2,053	5.2
	세 외 수 입	17,850	2.6	12,567	17,584	5,018	5,284	42.0
	지 방 교 부 세	347,000	50.0	289,796	383,817	94,021	57,204	19.7
	조 정 교 부 금 등	26,052	3.8	29,369	41,237	11,867	△3,318	△11.3
	보 조 금	215,795	31.1	200,475	226,470	25,995	15,320	7.6
	지 방 채	0	0	0	0	0	0	0
	보전수입등및내부거래	46,127	6.6	66,111	84,790	18,679	△19,984	△30.2
특 별 회 계	계	75,987	100.0	64,390	70,496	6,105	11,596	18.0
	지 방 세 수 입	0	0	0	0	0	0	0
	세 외 수 입	7,681	10.1	7,053	7,083	2	627	8.9
	지 방 교 부 세	0	0	0	0	0	0	0
	조 정 교 부 금 등	0	0	0	0	0	0	0
	보 조 금	9,444	12.4	6,657	6,493	6	2,787	41.9
	지 방 채	0	0	0	0	0	0	0
	보전수입등및내부거래	58,862	77.5	50,680	56,920	30	8,182	16.1

다. 세 출

1) 기능별

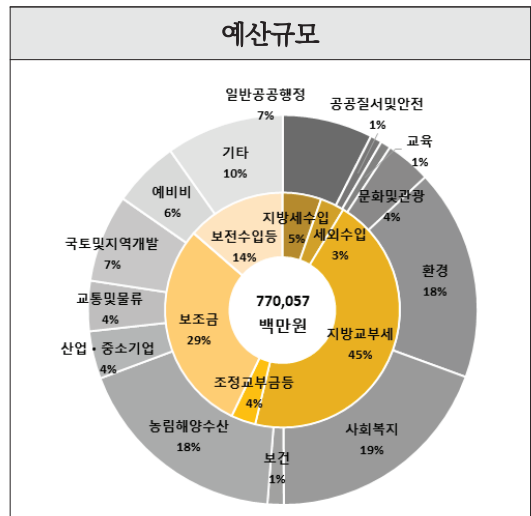
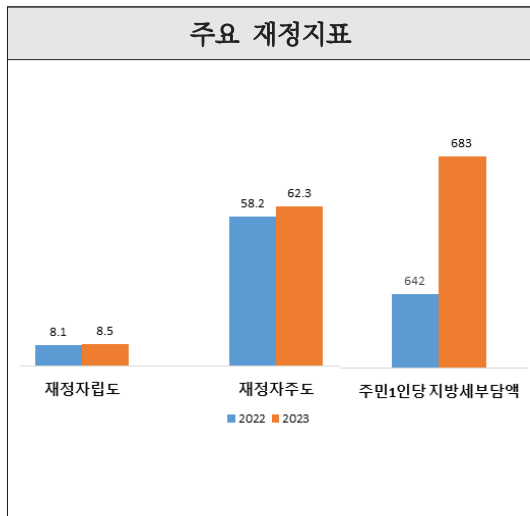
(단위: 백만원, %)

구 분	2023년 본예산	비중	2022년			증 감		
			본예산 (A)	최종예산 (B)	증감액 (B-A)	본예산 대 비	%	
총 규 모	계	770,057	100	701,902	863,587	161,685	68,155	9.7
	일 반 공 공 행 정	57,598	7.5	44,511	101,133	56,621	13,086	29.4
	공 공 질 서 및 안 전	7,465	1.0	6,239	11,039	4,800	1,226	19.7
	교 육	6,449	0.8	4,456	4,718	262	1,993	44.7
	문 화 및 관 광	29,055	3.8	27,845	35,489	7,644	1,210	4.3
	환 경	134,977	17.5	112,165	126,586	14,421	22,812	20.3
	사 회 복 지	148,812	19.3	141,261	156,553	15,292	7,551	5.3
	보 건	10,418	1.4	9,718	12,437	2,719	700	7.2
	농 립 해 양 수 산	138,901	18.0	135,108	168,301	33,192	3,793	2.8
	산 업·중 소 기 업 및 에 너 지	30,377	3.9	21,721	28,115	6,394	8,656	39.8
	교 통 및 물 류	32,074	4.2	32,539	41,555	9,016	△465	△1.4
	국 토 및 지 역 개 발	55,933	7.3	56,346	94,382	38,036	△413	△0.7
	과 학 기 술	0	0	0	0	0	0	0
예 비 비	42,583	5.5	35,266	8,663	△26,603	7,317	20.7	
기 타	75,416	9.8	74,727	74,618	△109	689	0.9	
일 반 회 계	계	694,070	100	637,512	793,092	155,580	56,559	8.9
	일 반 공 공 행 정	57,598	8.3	44,511	101,133	56,621	13,086	29.4
	공 공 질 서 및 안 전	7,465	1.1	6,239	11,039	4,800	1,226	19.7
	교 육	6,449	0.9	4,456	4,718	262	1,993	44.7
	문 화 및 관 광	29,055	4.2	27,845	35,489	7,644	1,210	4.3
	환 경	73,513	10.6	61,745	70,521	8,776	11,767	19.1
	사 회 복 지	147,823	21.3	140,261	155,485	15,223	7,562	5.4
	보 건	10,418	1.5	9,718	12,437	2,719	700	7.2
	농 립 해 양 수 산	135,150	19.5	130,973	164,006	33,034	4,178	3.2
	산 업·중 소 기 업 및 에 너 지	30,377	4.4	21,721	28,115	6,394	8,656	39.8
	교 통 및 물 류	31,594	4.6	32,054	41,055	9,001	△460	△1.4
	국 토 및 지 역 개 발	49,200	7.1	50,657	88,515	37,857	△1,458	△2.9
	과 학 기 술	0	0	0	0	0	0	0
예 비 비	42,583	6.1	35,266	8,663	△26,603	7,317	20.7	
기 타	72,846	10.5	72,064	71,916	△148	782	1.1	
특 별 회 계	계	75,987	100	64,390	70,496	6,105	11,596	18.0
	일 반 공 공 행 정	0	0	0	0	0	0	0
	공 공 질 서 및 안 전	0	0	0	0	0	0	0
	교 육	0	0	0	0	0	0	0
	문 화 및 관 광	0	0	0	0	0	0	0
	환 경	61,464	80.9	50,420	56,065	5,646	11,045	21.9
	사 회 복 지	989	1.3	1,000	1,068	68	△10	△1.0
	보 건	0	0	0	0	0	0	0
	농 립 해 양 수 산	3,751	4.9	4,136	4,294	158	△385	△9.3
	산 업·중 소 기 업 및 에 너 지	0	0	0	0	0	0	0
	교 통 및 물 류	479	0.6	484	500	15	△5	△1.0
	국 토 및 지 역 개 발	6,734	8.9	5,688	5,867	178	1,045	18.4
	과 학 기 술	0	0	0	0	0	0	0
예 비 비	0	0	0	0	0	0	0	
기 타	2,570	3.4	2,663	2,702	39	△93	△3.5	

2) 성질별

(단위 : 백만원, %)

구분	2023년 본예산	비중	2022년			증감	
			본예산 (A)	최종예산 (B)	증감액 (B-A)	본예산 대비	%
<b>총규모</b>	<b>770,057</b>	<b>100</b>	<b>701,902</b>	<b>863,587</b>	<b>161,685</b>	<b>68,155</b>	<b>9.7</b>
인건비	80,911	10.5	77,323	78,597	1,275	3,589	4.6
물건비	55,986	7.3	50,568	54,404	3,837	5,418	10.7
경상이전	262,126	34.0	239,264	252,046	12,782	22,863	9.6
자본지출	257,939	33.5	248,473	368,498	120,025	9,466	3.8
용자및출자	3,056	0.4	3,056	3,067	11	0	0
보전재원	0	0	0	0	0	0	.
내부거래	50,211	6.5	40,608	85,083	44,475	9,603	23.6
예비비및기타	59,827	7.8	42,611	21,893	△20,718	17,216	40.4
<b>일반회계</b>	<b>694,070</b>	<b>100</b>	<b>637,512</b>	<b>793,092</b>	<b>155,580</b>	<b>56,559</b>	<b>8.9</b>
인건비	78,603	11.3	74,820	76,085	1,265	3,783	5.1
물건비	46,520	6.7	41,617	45,103	3,486	4,904	11.8
경상이전	259,117	37.3	236,299	249,069	12,770	22,818	9.7
자본지출	209,929	30.2	208,695	323,047	114,352	1,234	0.6
용자및출자	56	0.0	56	67	11	0	0
보전재원	0	0	0	0	0	0	.
내부거래	41,262	5.9	34,659	79,158	44,499	6,603	19.1
예비비및기타	58,583	8.4	41,366	20,563	△20,803	17,217	41.6
<b>특별회계</b>	<b>75,987</b>	<b>100</b>	<b>64,390</b>	<b>70,496</b>	<b>6,105</b>	<b>11,596</b>	<b>18.0</b>
인건비	2,308	3.0	2,503	2,512	9	△195	△7.8
물건비	9,466	12.5	8,951	9,302	351	514	5.7
경상이전	3,010	4.0	2,964	2,977	13	45	1.5
자본지출	48,010	63.2	39,778	45,451	5,672	8,232	20.7
용자및출자	3,000	3.9	3,000	3,000	0	0	0
보전재원	0	0	0	0	0	0	.
내부거래	8,949	11.8	5,949	5,925	△24	3,000	50.4
예비비및기타	1,244	1.6	1,244	1,329	85	△1	△0.0





## 19. 합천군

### 가. 예산규모

(단위: 백만원, %)

구 분	2023년 본예산	비중	2022년			증 감	
			본예산 (A)	최종예산 (B)	증감액 (B-A)	본예산 대 비	%
총계규모	751,287	100	674,825	861,719	186,894	76,463	11.3
일반회계	724,353	96.4	635,387	829,362	193,975	88,966	14.0
특별회계	26,934	3.6	39,437	32,356	△7,081	△12,503	△31.7

### 나. 세 입

(단위: 백만원, %)

구 분	2023년 본예산	비중	2022년			증 감		
			본예산 (A)	최종예산 (B)	증감액 (B-A)	본예산 대 비	%	
총 규 모	계	751,287	100.0	674,825	861,719	186,894	76,463	11.3
	지방세수입	35,604	4.7	33,006	33,006	0	2,598	7.9
	세외수입	28,525	3.8	29,287	25,733	△3,554	△762	△2.6
	지방교부세	357,398	47.6	329,619	432,529	102,910	27,779	8.4
	조정교부금등	23,645	3.1	26,683	35,172	8,489	△3,038	△11.4
	보조금	274,939	36.6	228,574	249,667	21,093	46,364	20.3
	지방채	0	0	0	0	0	0	0
	보전수입등및내부거래	31,177	4.1	27,656	85,611	57,956	3,521	12.7
일 반 회 계	계	724,353	100.0	635,387	829,362	193,975	88,966	14.0
	지방세수입	35,604	4.9	33,006	33,006	0	2,598	7.9
	세외수입	23,160	3.2	17,670	22,208	4,538	5,491	31.1
	지방교부세	357,398	49.3	329,619	432,529	102,910	27,779	8.4
	조정교부금등	23,645	3.3	26,683	35,172	8,489	△3,038	△11.4
	보조금	272,086	37.6	220,793	241,238	20,445	51,293	23.2
	지방채	0	0	0	0	0	0	0
	보전수입등및내부거래	12,460	1.7	7,617	65,209	57,593	4,843	63.6
특 별 회 계	계	26,934	100.0	39,437	32,356	△7,081	△12,503	△31.7
	지방세수입	0	0	0	0	0	0	0
	세외수입	5,365	19.9	11,617	3,525	2	△6,253	△53.8
	지방교부세	0	0	0	0	0	0	0
	조정교부금등	0	0	0	0	0	0	0
	보조금	2,853	10.6	7,781	8,429	6	△4,928	△63.3
	지방채	0	0	0	0	0	0	0
	보전수입등및내부거래	18,717	69.5	20,039	20,402	30	△1,322	△6.6

## 다. 세 출

### 1) 기능별

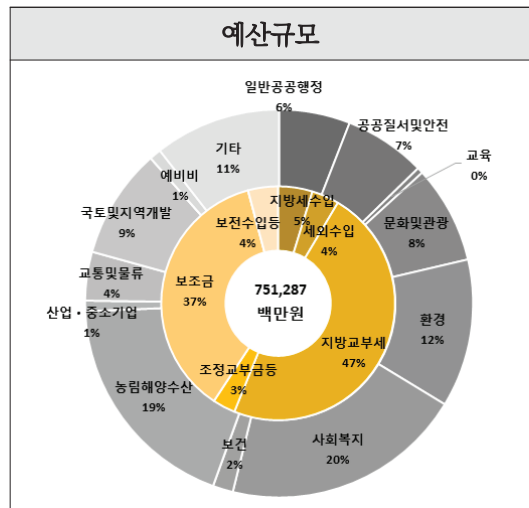
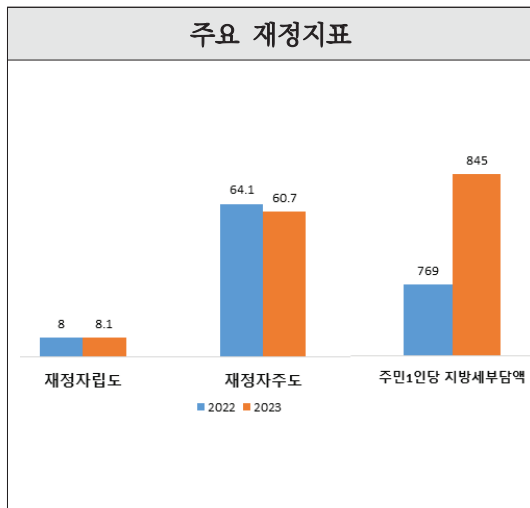
(단위: 백만원, %)

구 분	2023년 본예산	비중	2022년			증 감		
			본예산 (A)	최종예산 (B)	증감액 (B-A)	본예산 대	%	
총 규 모	계	751,287	100	674,825	861,719	186,894	76,463	11.3
	일 반 공 공 행 정	44,537	5.9	39,385	102,926	63,541	5,152	13.1
	공 공 질 서 및 안 전	51,035	6.8	34,504	40,699	6,195	16,532	47.9
	교 육	3,669	0.5	4,329	2,356	△1,972	△660	△15.2
	문 화 및 관 광	61,157	8.1	52,174	78,140	25,966	8,983	17.2
	환 경	92,766	12.3	99,803	104,610	4,806	△7,038	△7.1
	사 회 복 지	151,291	20.1	120,629	127,182	6,553	30,662	25.4
	보 건	12,724	1.7	11,180	16,330	5,150	1,544	13.8
	농 립 해 양 수 산	141,541	18.8	118,574	158,143	39,569	22,967	19.4
	산 업·중 소 기 업 및 에 너 지	6,563	0.9	7,837	8,798	961	△1,274	△16.3
	교 통 및 물 류	30,490	4.1	28,651	45,652	17,001	1,839	6.4
	국 토 및 지 역 개 발	69,004	9.2	75,158	92,420	17,262	△6,154	△8.2
	과 학 기 술	0	0	0	0	0	0	0
예 비 비	7,325	1.0	7,893	8,701	808	△568	△7.2	
기 타	79,184	10.5	74,707	75,763	1,056	4,477	6.0	
일 반 회 계	계	724,353	100	635,387	829,362	193,975	88,966	14.0
	일 반 공 공 행 정	44,537	6.1	39,385	102,926	63,541	5,152	13.1
	공 공 질 서 및 안 전	51,035	7.0	34,504	40,699	6,195	16,532	47.9
	교 육	3,669	0.5	4,329	2,356	△1,972	△660	△15.2
	문 화 및 관 광	61,157	8.4	52,174	78,140	25,966	8,983	17.2
	환 경	74,895	10.3	76,552	78,971	2,419	△1,656	△2.2
	사 회 복 지	150,228	20.7	119,568	126,155	6,587	30,660	25.6
	보 건	12,724	1.8	11,180	16,330	5,150	1,544	13.8
	농 립 해 양 수 산	139,538	19.3	116,571	156,843	40,272	22,967	19.7
	산 업·중 소 기 업 및 에 너 지	6,563	0.9	7,837	8,798	961	△1,274	△16.3
	교 통 및 물 류	30,490	4.2	28,651	45,652	17,001	1,839	6.4
	국 토 및 지 역 개 발	65,335	9.0	64,294	90,277	25,983	1,041	1.6
	과 학 기 술	0	0	0	0	0	0	0
예 비 비	7,325	1.0	7,893	8,701	808	△568	△7.2	
기 타	76,856	10.6	72,450	73,516	1,066	4,405	6.1	
특 별 회 계	계	26,934	100	39,437	32,356	△7,081	△12,503	△31.7
	일 반 공 공 행 정	0	0	0	0	0	0	0
	공 공 질 서 및 안 전	0	0	0	0	0	0	0
	교 육	0	0	0	0	0	0	0
	문 화 및 관 광	0	0	0	0	0	0	0
	환 경	17,871	66.4	23,252	25,639	2,387	△5,381	△23.1
	사 회 복 지	1,063	3.9	1,061	1,027	△34	2	0.2
	보 건	0	0	0	0	0	0	0
	농 립 해 양 수 산	2,003	7.4	2,003	1,300	△703	0	0
	산 업·중 소 기 업 및 에 너 지	0	0	0	0	0	0	0
	교 통 및 물 류	0	0	0	0	0	0	0
	국 토 및 지 역 개 발	3,669	13.6	10,864	2,143	△8,721	△7,195	△66.2
	과 학 기 술	0	0	0	0	0	0	0
예 비 비	0	0	0	0	0	0	0	
기 타	2,328	8.6	2,257	2,247	△10	71	3.2	

2) 성질별

(단위 : 백만원, %)

구분	2023년 본예산	비중	2022년			증감	
			본예산 (A)	최종예산 (B)	증감액 (B-A)	본예산 대비	%
<b>총규모</b>	<b>751,287</b>	<b>100</b>	<b>674,825</b>	<b>861,719</b>	<b>186,894</b>	<b>76,463</b>	<b>11.3</b>
인건비	80,171	10.7	78,800	80,289	1,490	1,371	1.7
물건비	49,356	6.6	45,698	48,922	3,224	3,658	8.0
경상이전	253,695	33.8	220,052	240,316	20,264	33,643	15.3
자본지출	326,284	43.4	279,021	377,855	98,833	47,263	16.9
용자및출자	2,050	0.3	2,050	1,350	△700	0	0
보전재원	0	0	7,796	0	△7,796	△7,796	.
내부거래	32,279	4.3	33,362	95,773	62,411	△1,083	△3.2
예비비및기타	7,452	1.0	8,045	17,214	9,168	△594	△7.4
<b>일반회계</b>	<b>724,353</b>	<b>100</b>	<b>635,387</b>	<b>829,362</b>	<b>193,975</b>	<b>88,966</b>	<b>14.0</b>
인건비	77,851	10.7	76,516	78,015	1,499	1,335	1.7
물건비	47,404	6.5	43,504	46,844	3,340	3,901	9.0
경상이전	249,607	34.5	215,223	234,548	19,325	34,384	16.0
자본지출	314,101	43.4	264,451	363,400	98,949	49,650	18.8
용자및출자	0	0	0	0	0	0	.
보전재원	0	0	0	0	0	0	.
내부거래	28,049	3.9	27,794	89,516	61,722	255	0.9
예비비및기타	7,341	1.0	7,900	17,040	9,139	△560	△7.1
<b>특별회계</b>	<b>26,934</b>	<b>100</b>	<b>39,437</b>	<b>32,356</b>	<b>△7,081</b>	<b>△12,503</b>	<b>△31.7</b>
인건비	2,319	8.6	2,284	2,274	△9	36	1.6
물건비	1,952	7.2	2,194	2,078	△116	△242	△11.0
경상이전	4,088	15.2	4,829	5,768	938	△741	△15.3
자본지출	12,183	45.2	14,571	14,455	△116	△2,387	△16.4
용자및출자	2,050	7.6	2,050	1,350	△700	0	0
보전재원	0	0	7,796	0	△7,796	△7,796	.
내부거래	4,231	15.7	5,568	6,257	689	△1,337	△24.0
예비비및기타	111	0.4	145	174	29	△34	△23.4





2023년도 경상남도 예산개요

# IV

## 중앙지원사업현황(도)

1. 2023년도 사업
2. 2022년도 사업(최종)



## 1. 2023년도 사업

## 가. 총괄

(단위: 백만원)

구분	계	보조금	지방비			기타
			소계	도비	시군비	
계	9,120,269	6,285,026	2,687,297	1,040,672	1,646,625	147,946
국고보조사업	7,005,250	5,033,746	1,875,768	808,537	1,067,231	95,737
과학기술정보통신부	1,255	828	428	328	100	-
외교부	472	369	103	103	-	-
통일부	324	324	-	-	-	-
행정안전부	60,815	28,064	32,751	5,599	27,152	-
문화체육관광부	11,896	5,594	4,922	2,998	1,924	1,381
농림축산식품부	214,942	131,736	62,480	21,994	40,486	20,726
산업통상자원부	8,020	6,695	1,144	-	1,144	180
보건복지부	4,836,440	3,738,189	1,094,574	527,216	567,358	3,677
환경부	945,152	565,495	352,827	131,991	220,836	26,831
고용노동부	3,566	2,135	1,431	1,152	278	-
여성가족부	49,632	33,292	16,340	6,448	9,891	-
국토교통부	326,901	239,173	87,728	28,483	59,245	-
기획재정부	15,550	7,775	7,775	2,333	5,443	-
해양수산부	153,539	65,818	56,166	19,335	36,831	31,555
중소벤처기업부	600	300	300	300	-	-
식품의약품안전처	15,807	8,476	7,331	2,816	4,516	-
공정거래위원회	33	30	3	3	-	-
문화재청	71,193	45,863	25,330	10,601	14,729	-
농촌진흥청	26,240	13,208	12,956	920	12,035	77
산림청	226,068	120,356	94,401	38,185	56,216	11,310
질병관리청	34,428	18,588	15,840	7,218	8,622	-
소방청	2,375	1,436	939	515	424	-
국가균형발전특별회계	1,250,689	738,227	508,086	152,869	355,217	4,375
중앙기금사업	864,330	513,053	303,443	79,266	224,177	47,834

## 나. 국고보조사업(2023년)

(단위 : 백만원)

사 업 명	계	보조금	지 방 비			기타
			소계	도비	시군비	
<b>계</b>	<b>7,005,250</b>	<b>5,033,746</b>	<b>1,875,768</b>	<b>808,537</b>	<b>1,067,231</b>	<b>95,737</b>
<b>과 학 기 술 정 보 통 신 부</b>	<b>1,255</b>	<b>828</b>	<b>428</b>	<b>328</b>	<b>100</b>	<b>-</b>
장애인 정보화교육 지원	148	74	74	74	-	-
정보통신보조기기 지원	507	254	254	254	-	-
공립 항공우주과학관 건립 사업	600	500	100	-	100	-
<b>외 교 부</b>	<b>472</b>	<b>369</b>	<b>103</b>	<b>103</b>	<b>-</b>	<b>-</b>
여권사무대행경비 지원(지원)	319	319	-	-	-	-
인 력 운 영 비 ( 보 조 )	154	51	103	103	-	-
<b>통 일 부</b>	<b>324</b>	<b>324</b>	<b>-</b>	<b>-</b>	<b>-</b>	<b>-</b>
북한이탈주민 지역적응센터 운영 ( 직 접 )	298	298	-	-	-	-
북한이탈주민지원 지역협의회 운영 ( 직 접 )	6	6	-	-	-	-
북한이탈주민지원 지역협의회 운영 ( 지 원 )	20	20	-	-	-	-
<b>행 정 안 전 부</b>	<b>60,815</b>	<b>28,064</b>	<b>32,751</b>	<b>5,599</b>	<b>27,152</b>	<b>-</b>
청년공동체 활성화 사업	100	50	50	50	-	-
민 방 위 교 육 운 영 비	462	149	314	97	217	-
국민 참여 민방위의 날 훈련경비	34	10	24	7	17	-
민방위대 창설기념행사 경비	6	6	-	-	-	-
민방위대 화생방 방독면 보급	260	78	182	55	128	-
인력동원 훈련보상금 지급	10	10	-	-	-	-
민방위 경보 사각지역 해소	120	36	84	25	59	-
광역단위 현장종합훈련 지원	57	28	28	28	-	-
기초단위 현장종합훈련 지원	93	47	47	23	23	-
승강기 사고대응 합동훈련	90	45	45	14	32	-
물놀이 안전시설 설치	85	42	42	21	21	-
디 지 털 기 반 시 설 물 축 안 전 관 리 시 스템 구 축	1,200	600	600	90	510	-



IV. 중앙지원사업현황(도)

사 업 명	계	보조금	지 방 비			기타
			소계	도비	시군비	
재난관리자원 통합관리센터 구축	534	267	267	267	-	-
재난심리회복지원센터 운영지원	87	43	43	43	-	-
우수저류시설 설치	26,128	13,064	13,064	2,613	10,451	-
인증제를 통한 내진보강 활성화	41	31	10	10	-	-
민간건축물 내진보강비용 지원사업	489	245	245	122	122	-
재난피해자회복치유프로그램운영	28	14	14	14	-	-
침수우려취약도로자동차단시설 설치사업	2,250	1,125	1,125	-	1,125	-
지방물가안정관리	329	99	230	69	161	-
생활공감정책추진(보조)	20	10	10	10	-	-
전국통합자원봉사보험가입서비스지원(지원)	172	86	86	26	60	-
자원봉사코디네이터지원·육성(직접)	97	49	49	49	-	-
자원봉사코디네이터지원·육성(지원)	1,299	649	649	162	487	-
국가기록원 기록물 재이관	280	140	140	140	-	-
주한미군공여구역주변지역등지원사업	8,694	4,947	3,747	-	3,747	-
거창사건추모공원관리운영	999	999	-	-	-	-
산청,함양사건추모공원관리운영	757	757	-	-	-	-
창원시민주주의전당건립	16,094	4,438	11,656	1,664	9,992	-
<b>문화체육관광부</b>	<b>11,896</b>	<b>5,594</b>	<b>4,922</b>	<b>2,998</b>	<b>1,924</b>	<b>1,381</b>
아름다운이야기할머니사업	1,054	738	316	316	-	-
학교예술강사지원	903	452	452	452	-	-
문화예술교육사현장역량강화사업	170	85	85	85	-	-
코리아드라마페스티벌지원	1,100	600	400	200	200	100
지역문화예술교육센터지원	534	267	267	267	-	-
전통사찰보수정비	5,775	2,310	2,310	1,155	1,155	1,155
전통사찰방재시스템구축	380	152	152	76	76	76
전통사찰방재시스템유지보수	980	490	490	147	343	-

사 업 명	계	보조금	지 방 비			기타
			소계	도비	시군비	
문화다양성 맘프 축제 지원	1,000	500	450	300	150	50
<b>농 립 축 산 식 품 부</b>	<b>214,942</b>	<b>131,736</b>	<b>62,480</b>	<b>21,994</b>	<b>40,486</b>	<b>20,726</b>
식 사 문 화 개 선	150	75	75	23	53	-
농 촌 고 용 인 력 지 원 사 업	3,508	1,404	2,104	632	1,472	-
농 촌 외 국 인 근 로 자 기 숙 사 건 립 지 원 사 업	750	375	375	75	300	-
농 촌 공 동 아 이 돌 보 센 터 운 영 지 원	244	122	122	37	85	-
농 업 마 이 스 터 대 학 운 영 지 원	1,091	546	273	273	-	273
청 년 농 업 인 영 농 정 착 지 원 ( 직 접 )	34	17	17	17	-	-
청 년 농 업 인 영 농 정 착 지 원 ( 지 원 )	7,730	5,370	2,360	708	1,652	-
미 래 형 스 마 트 농 업 인 육 성 ( 보 조 )	858	600	258	77	181	-
농 업 경 영 컨 설 팅	420	126	168	63	105	126
후 계 농 업 경 영 인 교 육	74	37	29	29	-	7
귀 농 귀 촌 유 치 지 원 ( 직 접 )	32	16	16	16	-	-
귀 농 귀 촌 유 치 지 원	3,013	1,507	1,507	452	1,055	-
사 회 적 농 업 활 성 화 지 원	593	525	68	68	-	-
배 수 개 선	51,591	51,591	-	-	-	-
주 민 주 도 마 을 만 들 기 지 원 ( 직 접 )	130	65	65	65	-	-
방 조 제 개 보 수 ( 국 가 관 리 )	1,206	1,206	-	-	-	-
방 조 제 개 보 수 ( 지 방 관 리 )	2,786	1,393	1,393	418	975	-
농 촌 재 생 확 산 지 원 사 업	130	65	65	65	-	-
농 촌 공 간 정 비 사 업	28,518	14,259	14,259	4,278	9,981	-
청 년 농 촌 보 금 자 리 조 성 사 업	3,200	1,600	1,600	-	1,600	-
농 촌 관 광 주 체 육 성 지 원 ( 직 접 )	3	3	-	-	-	-
농 촌 관 광 주 체 육 성 지 원 ( 사 무 장 채 용 지 원 )	1,632	689	723	245	478	220
농 촌 유 학 지 원	16	8	8	2	6	-
체 험 마 을 리 더 교 육 지 원	30	15	9	3	6	6

IV. 중앙지원사업현황(도)

사 업 명	계	보조금	지 방 비			기타
			소계	도비	시군비	
농업유산자원 발굴 및 복원 지원	850	595	255	77	179	-
농 촌 축 제 지 원	90	45	45	-	45	-
농 촌 관 광 주 체 육 성 (농어촌민박 서비스안전교육)	37	18	18	6	13	-
농 촌 관 광 주 체 육 성 (체험마을보험가입지원)	94	47	28	8	20	19
공공급식 기획생산체계 구축 지원 사업	85	43	43	13	30	-
바른 식생활교육 지원	200	100	100	100	-	-
초등돌봄교실 과일간식 지원	1,302	651	651	195	456	-
직 매 장 지 원	5,083	1,100	2,883	585	2,298	1,100
농산물우수관리제도(GAP) 시설 보완	612	214	167	50	117	231
GAP 안전성 분석 지원	497	249	249	75	174	-
농촌융복합산업 활성화 지원	1,126	563	563	563	-	-
농촌융복합산업 지구 조성	2,000	1,000	871	140	731	129
농업과 기업 간 연계 강화 지원	400	200	200	200	-	-
공 동 선 별 비 지 원	5,160	1,290	1,290	258	1,032	2,580
유기농산업복합서비스지원단지	700	200	500	150	350	-
농업환경보전프로그램 지원	900	450	450	135	315	-
유 기 농 업 자 재 지 원	2,268	454	680	204	476	1,134
임산부 친환경농산물 지원사업	1,607	643	643	129	514	321
들녘경영체 교육·컨설팅 지원	60	30	24	7	17	6
들녘경영체 시설·장비 지원	1,044	522	418	125	293	104
저탄소 벼 논물관리기술보급	500	350	150	98	53	-
농 기 계 임 대 사 업 소	1,200	600	600	180	420	-
주산지일관기계화 농기계 지원	2,600	1,300	1,300	390	910	-
노후농기계 대체 지원사업	600	300	300	90	210	-
농기계등화장치 부착지원	165	66	99	20	79	-
노 후 농 업 기 계 미 세 먼 지 저 감 대 책 지 원	-	-	-	-	-	-

2023년도 경상남도 예산개요

사 업 명	계	보조금	지 방 비			기타
			소계	도비	시군비	
유해 야생동물 포획시설 지원	33	13	13	4	9	7
토 양 개 량 제 지 원	5,944	3,880	2,064	1,032	1,032	-
국산밀 생산단지 경영체 육성 교육·컨설팅 지원	140	70	56	17	39	14
국산밀 생산단지 경영체 시 설 장 비 지 원	747	374	299	90	209	75
벼 건조저장시설 지원	6,919	2,768	1,383	692	692	2,768
RPC 집진시설 개보수사업 지원	487	195	195	98	98	97
정부양곡관리비 지원(지원)	124	124	-	-	-	-
정부양곡관리비 지원(직접)	48	48	-	-	-	-
복지용 정부양곡 택배비 지원	2,273	2,273	-	-	-	-
정부양곡 포장재 지원	1,050	1,050	-	-	-	-
농업분야 신재생에너지시설 지원	2,900	1,470	715	215	501	715
농업분야 에너지절감시설 지원	6,717	1,343	2,015	605	1,411	3,359
밭 작 물 공 동 경 영 체 육 성 지 원 ( 채 소 )	2,550	1,275	1,020	306	714	255
유기유실동물 관리수준개선	457	137	258	74	183	63
길고양이 증성화수술 지원	1,234	247	987	296	691	-
실 외 사 육 견 증 성 화	1,328	266	930	279	651	133
동물복지축산 컨설팅 지원사업	20	8	6	2	4	6
민간(사설) 동물보호시설 환 경 개 선	480	96	144	43	101	240
가축전염병 방역사업 지원 (가축방역약품 구입)	6,356	2,739	2,235	618	1,617	1,382
가축전염병 방역사업 지원 (소브루셀라병 결핵병 채혈보장비)	1,885	435	1,450	435	1,015	-
가축전염병 방역사업 지원 (가축방역 가상방역훈련)	30	15	15	15	-	-
가축전염병 방역사업 지원 (통제초소 운영 및 소독비용)	2,772	1,386	1,386	416	970	-
구 제 역 백 신 지 원 (전업농 구제역 백신)	8,839	3,106	1,297	399	898	4,437
구 제 역 백 신 지 원 (소규모농가 구제역 백신)	1,216	851	365	109	255	-
구 제 역 백 신 지 원 (구제역 백신접종 스트레스 완화제)	598	304	294	88	206	-
구 제 역 백 신 지 원 (구제역 예방접종 시술비)	1,590	795	795	239	557	-
구제역 백신 지원(구제역 예방 백신 포획·접종시술비(염소))	783	392	392	117	274	-

IV. 중앙지원사업현황(도)

사 업 명	계	보조금	지 방 비			기타
			소계	도비	시군비	
가축전염병 방역사업 지원 (돼지소모성질환 지도지원사업)	500	150	150	45	105	200
방역차량 및 질병 검사장비 지원 (가축 방역 차량)	160	80	80	24	56	-
방역차량 및 질병 검사장비 지원 (시군 소독 장비)	20	10	10	3	7	-
방역차량 및 질병 검사장비 지원 (노후 거점소독시설(축산종합방역소) 개보수 비용 지원)	160	80	80	24	56	-
가축전염병 방역사업 지원 (가금농가 질병관리 지원사업)	520	156	156	47	109	208
가축전염병 방역사업 지원(축산관계 시설 출입차량 GPS통신료 지원)	891	223	223	67	156	446
가축전염병 방역사업 지원(축산관련차량 GPS단말기 상시 전원공급체계 구축)	174	87	87	26	61	-
가축전염병 방역사업 지원 (닭진드기 공동방제 지원사업)	340	136	136	41	95	68
살 처 분 보 상 금 지원	8,999	7,199	1,800	900	900	-
조류인플루엔자 치료채취 비용 지원	206	103	103	31	72	-
방역장비 등 지원(본소)	120	60	60	60	-	-
가축전염병 방역사업 지원 (가축 질병 검진·검사비(본소))	437	212	225	225	-	-
가축전염병 방역사업 지원 (방역보조원 운영지원(본소))	44	11	33	33	-	-
가축전염병 방역사업 지원 (생물안전실험시설 유지보수비(본소))	60	30	30	30	-	-
가축전염병 방역사업 지원 (방역보조원 운영지원(본소) 인건비)	163	22	141	141	-	-
방역장비 등 지원(중부)	100	50	50	50	-	-
가축전염병 방역사업 지원(가축 질병 검진, 검사비(중부))	408	223	185	185	-	-
가축전염병 방역사업 지원(방역 보조원 운영 지원(중부))	45	11	34	34	-	-
가축전염병 방역사업 지원(생물 안전실험시설 유지보수비(중부))	30	15	15	15	-	-
가축전염병 방역사업 지원(방역 보조원 운영지원(중부) 인건비)	164	22	142	142	-	-
방역장비 등 지원(동부)	250	125	125	125	-	-
가축전염병 방역사업 지원 (가축 질병 검진·검사비(동부))	351	191	160	160	-	-
가축전염병 방역사업 지원 (방역보조원 운영지원(동부))	46	11	35	35	-	-
가축전염병 방역사업 지원 (방역보조원 운영지원(동부) 인건비)	166	22	144	144	-	-
방역장비 등 지원(북부)	60	30	30	30	-	-
가축전염병 방역사업 지원 (가축 질병 검진·검사비(북부))	528	282	246	246	-	-
가축전염병 방역사업 지원 (생물안전실험시설 유지보수비(북부))	30	15	15	15	-	-

사 업 명	계	보조금	지 방 비			기타
			소계	도비	시군비	
가축전염병 방역사업 지원 (방역보조원 운영지원(복부))	42	11	31	31	-	-
축산물 수거비 및 재료비 지원 (축산물 검사 수거비(복부, 식약처))	1	1	1	1	-	-
가축전염병 방역사업 지원 (방역보조원 운영지원(복부) 인건비)	160	22	138	138	-	-
방역장비 등 지원(남부)	60	30	30	30	-	-
가축전염병 방역사업 지원 (가축 질병 검진·검사비(남부))	203	114	89	89	-	-
가축전염병 방역사업 지원 (방역보조원 운영지원(남부))	21	5	15	15	-	-
축산물 수거비 및 재료비 지원 (축산물 검사 수거비(남부, 식약처))	1	1	1	1	-	-
가축전염병 방역사업 지원 (방역보조원 운영지원(남부) 인건비)	203	27	176	176	-	-
가축전염병 방역사업 지원 (가축 질병 검진, 검사비(검사소))	20	10	10	10	-	-
스마트팜 혁신밸리 청년창업 보육센터 운영	1,800	1,800	-	-	-	-
스마트팜 혁신밸리 시설증단지 운영	1,131	566	566	566	-	-
스마트팜 혁신밸리 기술혁신지원 서비스 사업	280	140	140	140	-	-
스마트팜 혁신밸리 빅데이터센터 운영	592	296	296	296	-	-
스마트팜 혁신밸리 기자재 상용화 사업	180	90	90	90	-	-
원종 생산비 지원	598	598	-	-	-	-
원원종 생산비 지원	102	102	-	-	-	-
경남권역 스마트팜 현장지원센터 운영 (직접)	10	5	5	5	-	-
경남권역 스마트팜 현장지원센터 운영 (지원)	128	64	64	-	64	-
<b>산 업 통 상 자 원 부</b>	<b>8,020</b>	<b>6,695</b>	<b>1,144</b>	<b>-</b>	<b>1,144</b>	<b>180</b>
시설보조사업(지역에너지 절약)	698	279	419	-	419	-
농어촌 마을단위 지원 (LPG 소형저장탱크 보급)	800	400	320	-	320	80
LPG용기 사용기구 시설개선사업	550	225	225	-	225	100
도로조명설비 원격점검 인프라 구축	452	271	181	-	181	-
의령 동등농공단지 복합문화센터 건립사업	900	900	-	-	-	-
의령 부림·봉수농공단지 복합문화센터 건립사업	900	900	-	-	-	-
함안 법수농공단지 복합문화센터 건립사업	900	900	-	-	-	-
거창 승강기전문농공단지 (혁신+복합) 건립사업	1,320	1,320	-	-	-	-

IV. 중앙지원사업현황(도)

사 업 명	계	보조금	지 방 비			기타
			소계	도비	시군비	
김해 진영죽곡농공단지 복합문화센터 건립사업	900	900	-	-	-	-
함안 칠서일반산업단지 아름다운거리 조성사업	600	600	-	-	-	-
<b>보 건 복 지 부</b>	<b>4,836,440</b>	<b>3,738,189</b>	<b>1,094,574</b>	<b>527,216</b>	<b>567,358</b>	<b>3,677</b>
저출산 극복 사회연대회의 지원	40	20	20	20	-	-
사 회 복 지 시 설 종 사 자 대 체 인 력 지 원	422	295	127	127	-	-
사 회 서 비 스 원 운 영	2,475	752	1,724	1,724	-	-
사회서비스원 긴급돌봄사업	104	31	73	73	-	-
지역사회서비스투자사업 청년사업단 운영	129	91	39	39	-	-
지역사회보장협의체 역량강화 컨퍼런스	20	11	9	5	5	-
통합사례관리사 지원(인건비)	2,541	1,270	1,270	-	1,270	-
통합사례관리사 지원 (현장슈퍼바이저 운영)	12	6	6	-	6	-
통합사례관리사 지원 (시군구 사업비)	270	135	135	-	135	-
긴 급 복 지	24,444	19,555	4,889	2,444	2,444	-
노숙인시설 기능보강	455	228	228	159	68	-
생 계 급 여	478,581	413,334	65,247	38,717	26,530	-
해 산 장 제 급 여	3,178	2,731	447	261	186	-
자 활 근 로 사 업	47,680	40,398	7,281	2,184	5,097	-
광역자활센터 운영	630	423	207	207	-	-
지역자활센터 운영	6,663	4,664	1,999	600	1,399	-
근로능력있는 수급자의 탈수급 지원	16,866	14,727	2,139	642	1,497	-
기 초 연 금 지 급	1,678,830	1,399,853	278,977	47,795	231,182	-
노인맞춤돌봄서비스	64,308	45,007	19,302	5,841	13,461	-
경로당 광역지원센터 운영지원	316	158	158	158	-	-
경로당 냉난방비 및 양곡비 지원	14,809	7,405	7,405	2,221	5,183	-
지역노인보호전문기관 운영지원	928	442	486	486	-	-
학대피해노인전용쉼터 운영지원	237	119	119	119	-	-
노인일자리 및 사회활동 지원사업 확대	187,693	93,846	93,846	28,154	65,692	-

사 업 명	계	보조금	지 방 비			기타
			소계	도비	시군비	
노인일자리 및 사회활동지원사업 확대(시도전담인력)	43	14	28	28	-	-
저소득장애인진단비 및 검사비 지원	69	35	35	-	35	-
여성장애인 출산비용지원	75	53	23	7	16	-
여성장애인 교육지원	173	121	52	16	36	-
장애인 보조기기 교부	115	92	23	-	23	-
장애인 보조기기 사례관리	223	111	111	111	-	-
장애인거주시설 운영 지원(보조)	59,174	41,422	17,752	5,326	12,427	-
장애인 실비입소 이용료 지원	150	105	45	22	22	-
장애인복지시설 공기정화장치렌탈 지원	45	27	18	5	13	-
장애인거주시설 IOT·AI활용돌봄 지원 운영 지원	2	2	1	0	0	-
장애인거주시설 기능보강	584	286	286	200	86	13
피해장애인쉼터 운영 지원	362	89	273	273	-	-
장애인의료재활시설 기능보강	733	187	435	305	131	111
장애인주간보호시설 기능보강	254	121	121	84	36	13
지역장애인보건의료센터 지원	557	279	279	279	-	-
장애인자립생활지원센터 운영(보조)	1,038	322	717	315	401	-
지역장애인권익옹호기관운영 지원	452	105	347	347	-	-
장애인연금	94,474	66,132	28,342	8,503	19,839	-
기초수급자 장애수당	14,241	9,968	4,272	2,991	1,282	-
차상위계층 장애수당	7,610	5,327	2,283	1,598	685	-
장애인의료비 지원	3,381	2,705	676	473	203	-
장애인직업재활시설 기능보강	2,555	1,278	1,278	894	383	-
장애인생산품판매시설운영지원	175	70	105	105	-	-
장애인일자리지원(일반형-전일제)	16,436	8,218	8,218	2,465	5,752	-
장애인일자리지원(일반형-시간제)	4,398	2,199	2,199	660	1,539	-
장애인일자리지원(복지일자리)	6,884	3,442	3,442	1,033	2,409	-



IV. 중앙지원사업현황(도)

사 업 명	계	보조금	지 방 비			기타
			소계	도비	시군비	
장애인 일자리 지원 (시각장애인안마사 파견사업)	1,203	962	241	241	-	-
장애인 일자리 지원(발달장애인 요양보호사 보조일자리)	1,734	867	867	260	607	-
장애인활동지원 급여 지원	208,432	145,903	62,530	18,759	43,771	-
장애인활동지원 가산급여 지원	2,262	1,583	678	204	475	-
장애아가족 양육 지원	5,622	3,936	1,687	1,687	-	-
발달재활서비스 지원	10,973	7,681	3,292	1,646	1,646	-
언어발달 지원	42	29	12	6	6	-
발달장애인 부모상담 지원	109	76	33	16	16	-
발달장애인 가족휴식지원	131	92	39	39	-	-
발달장애인 부모교육지원 (영유아기, 성인전환기, 성인권)	78	39	39	39	-	-
발달장애인 공공후견 비용 지원	264	211	53	53	-	-
발달장애인지원센터 운영지원	631	316	316	316	-	-
주간활동서비스 운영지원	252	126	126	126	-	-
발달장애인 긴급돌봄 시범사업 운영	636	445	191	95	95	-
발달장애인 긴급돌봄 사업 운영 지원 (지역)	151	76	76	76	-	-
발달장애인 주간활동서비스지원	36,639	25,647	10,992	5,496	5,496	-
발달장애인 방과후 활동서비스 지원	8,627	6,039	2,588	1,294	1,294	-
의료취약지 의료 지원	655	327	327	164	164	-
장애인가구강진료센터 지원	488	244	244	244	-	-
장애인건강보건 전달체계 사업 (보건소 CBR 인건비)	818	409	409	123	286	-
중독관리통합지원센터 지원(광역)	240	120	120	120	-	-
중독관리통합지원센터 지원(기초)	837	418	418	-	418	-
정신질환 치료비 지원	211	106	106	32	74	-
정신요양시설 운영 지원	9,900	6,930	2,970	2,970	-	-
정신요양시설 기능보강	223	111	111	78	33	-
정신재활시설 기능보강	84	59	25	18	8	-

사 업 명	계	보조금	지 방 비			기타
			소계	도비	시군비	
공공보건의료지원단 운영지원	1,100	150	950	950	-	-
공공보건의료 협력체계 구축	2,541	1,271	1,271	1,271	-	-
공공보건의료 협력체계 구축 (자 본)	39	20	20	20	-	-
코로나바이러스감염증-19 환자 재택치료비 공단위탁금 지원	380	190	190	190	-	-
지 방 의 료 원 시 설 장 비 현 대 화 사 업	5,600	2,960	2,640	2,640	-	-
지방의료원 기능특성화 사업	9,500	4,750	4,750	4,750	-	-
지방의료원 파견 의료인력 인 건 비 지 원 사 업	800	400	400	400	-	-
지방의료원 등 정보화지원 사업	40	20	20	20	-	-
지 방 의 료 원 공 공 보 건 프 로 그 램 사 업	48	48	-	-	-	-
권역 감염병 전문병원 구축사업	2,218	2,218	-	-	-	-
외국인근로자 등 의료지원사업	161	113	48	48	-	-
취약지 등 전문의료인력 양성	37	18	18	18	-	-
마약류중독자 치료보호비	10	5	5	5	-	-
첫 만 남 이 용 권 지 원	28,426	21,278	7,148	2,102	5,046	-
저 소 득 층 기 저 귀 및 조 제 분 유 지 원	6,186	3,093	3,093	1,547	1,547	-
어 린 이 집 운 영 지 원	3,145	1,815	1,331	859	472	-
부모모니터링단 운영(직접)	3	2	2	2	-	-
부모모니터링단 운영(지원)	119	60	60	30	30	-
보육교직원 인건비 지원	113,141	65,598	47,543	30,994	16,550	-
보조교사 대체교사 인건비 지원 ( 직 접 )	1,560	780	780	780	-	-
보육교직원 처우개선 지원(지원)	29,417	17,220	12,197	8,108	4,090	-
보조교사 대체교사 인건비 지원	50,170	29,613	20,557	13,901	6,656	-
어린이집 교원 보수교육	155	91	64	43	21	-
어 린 이 집 확 충	7,085	3,543	3,543	1,771	1,771	-
어 린 이 집 기 능 보 강	358	179	179	90	90	-
영 유 아 보 육 료 지 원	280,228	211,193	69,035	44,915	24,120	-
시간제보육서비스 제공 지원	2,645	1,323	1,323	661	661	-

IV. 중앙지원사업현황(도)

사 업 명	계	보조금	지 방 비			기타
			소계	도비	시군비	
시간제보육서비스 제공 지원 (관리기관 운영)	49	24	24	24	-	-
시간제보육 제공기관 리모델링비 지원	40	20	20	10	10	-
가정양육수당 지원	15,215	11,224	3,991	2,663	1,328	-
부모급여(영아수당) 지원	148,539	109,952	38,587	25,994	12,592	-
가정위탁아동 상해보험료 지원	47	33	14	14	-	-
전문아동보호비 지원	290	203	87	51	36	-
입양·가정위탁아동 심리치료 지원	11	9	2	2	-	-
요보호아동 그룹홈 운영지원	3,199	1,279	1,919	768	1,151	-
경계선지능아동 자립지원 사업	72	51	22	11	11	-
아동발달지원계좌	5,315	3,721	1,595	797	797	-
보호종료아동 자립수당 지급	3,595	2,876	719	216	503	-
보호종료아동 자립지원 전담인력 배치	423	339	85	85	-	-
보호종료아동 자립지원 사업비	485	388	97	97	-	-
아동보호전문기관 운영	5,585	2,793	2,793	646	2,146	-
학대피해아동쉼터 운영	1,660	664	996	498	498	-
학대피해아동쉼터 신규설치	727	291	436	218	218	-
방문형 가정회복 프로그램 추진	176	88	88	88	-	-
아동학대 전담의료기관 활성화	100	50	50	50	-	-
사례관리 전달체계 개선	5,519	4,415	1,104	276	828	-
지역아동센터 시도지원단 운영	185	52	133	133	-	-
특성별 지역아동센터 추가지원	485	243	243	97	146	-
지역아동센터 환경개선 지원	340	170	170	68	102	-
아동복지교사 파견 지원	3,884	1,942	1,942	777	1,165	-
아동수당 지급	193,152	152,586	40,566	12,170	28,396	-
입양대상아동 보호비 지원사업	84	59	25	13	13	-
2023 산청세계전통의약 향노화엑스포 개최	11,690	3,150	5,000	2,500	2,500	3,540
식중독균 추적관리 사업 (검사보조원 인건비)	71	11	61	61	-	-

사 업 명	계	보조금	지 방 비			기타
			소계	도비	시군비	
의료급여 진료비 지원	843,946	675,157	168,789	168,789	-	-
의료급여 본인부담금 지원	2,175	1,740	435	435	-	-
의료급여 업무위탁수수료	1,350	1,080	270	270	-	-
시군 의료급여 사업비 보조금	5,816	4,653	1,163	1,163	-	-
의료급여 실무자 교육	7	6	1	1	-	-
의료급여 행정운영 경비	21	17	4	4	-	-
<b>환 경 부</b>	<b>945,152</b>	<b>565,495</b>	<b>352,827</b>	<b>131,991</b>	<b>220,836</b>	<b>26,831</b>
수소충전소 설치사업	14,760	8,980	5,780	1,500	4,280	-
수소차 보급사업	64,087	42,923	21,165	8,540	12,625	-
해양쓰레기 종합 전처리시설 설치	7,450	3,725	3,725	1,118	2,608	-
생물자원 보전시설 설치사업	3,704	1,852	1,852	1,852	-	-
전기자동차 보급	165,572	95,506	70,066	28,051	42,015	-
천연가스자동차보급(구입비)	120	60	60	18	42	-
천연가스자동차보급(연료비)	110	55	55	17	39	-
전기굴착기 보급 지원사업	480	240	240	72	168	-
환경교육문화사업	20	14	6	3	3	-
경남녹색구매지원센터 지원	200	100	100	100	-	-
주민건강영향조사 사후관리	214	150	64	-	64	-
생태계서비스 지불제 (철새보호사업)	1,056	528	528	158	370	-
생태계 교란생물 퇴치사업	214	107	107	32	75	-
야생동물구조관리센터 운영 지원	717	215	502	502	-	-
야생동물 피해예방 사업	1,907	572	572	172	401	763
서식지외보전기관 운영 지원	887	266	621	310	310	-
멸종위기종 공존문화조성사업	78	39	39	12	27	-
야생동물구조관리센터 설치비 지원	100	50	50	50	-	-
아프리카돼지열병 대응사업 (차단울타리 설치)	1,489	744	744	223	521	-
아프리카돼지열병 대응사업 (차단울타리 관리)	90	45	45	14	32	-

IV. 중앙지원사업현황(도)

사 업 명	계	보조금	지 방 비			기타
			소계	도비	시군비	
아프리카돼지열병 대응 사업 (시료채취 및 폐사체 처리비)	940	470	470	141	329	-
우 포 늪 철 새 도 래 기 어 업 증 지 보 상	200	200	-	-	-	-
습지보호지역 훼손지 복원	5,600	3,920	1,680	504	1,176	-
람 사 르 습 지 도 시 인 증 프 로 그 램 운 영	160	80	80	-	80	-
백두대간 등 생태축 훼손지 복원	2,416	1,691	725	218	508	-
생태관광지역 지정·육성	450	225	225	-	225	-
농촌폐비닐 수거보상금 지원	2,772	449	2,322	449	1,873	-
공 동 집 하 장 확 충 지 원	305	92	214	92	122	-
재활용 동네마당 설치 지원	885	443	443	177	266	-
재활용품 품질개선 지원사업	936	468	468	-	468	-
다회용기 재사용 촉진 지원사업	838	480	358	18	340	-
매 립 시 설 설 치	17,791	5,337	12,454	3,736	8,718	-
소 각 시 설 설 치	29,965	12,350	17,615	6,125	11,490	-
생활자원회수센터 설치	4,900	1,470	3,430	1,029	2,401	-
폐자원을 활용한 통합바이오 가스 화 시 설 설 치	1,167	600	567	233	334	-
친 환경 에 너 지 타 운 조 성	3,020	1,510	1,510	453	1,057	-
가스 열 펌 프 냉 난 방 기 개 선 지 원 사 업	812	406	325	122	203	81
가정용 저녹스 보일러 보급	2,158	1,295	863	-	863	-
굴 툽 자 동 측 정 기 기 설 치 운 영 관 리 비 지 원	561	242	105	52	52	215
소 규 모 영 세 사 업 장 방 지 시 설 지 원 사 업	19,678	9,839	7,871	3,148	4,723	1,968
중 소 대 기 배 출 사 업 장 연 료 전 환 지 원 사 업	1,600	800	640	160	480	160
운행차 배출가스 저감사업	93,260	47,407	45,853	13,600	32,252	-
보 증 기 간 경 과 장 치 성 능 유 지 관 리	51	26	26	8	18	-
어린이 통학차량의 LPG차 전 환 지 원	1,568	784	784	235	549	-
비 점 오 염 저 감 사 업	6,998	3,870	2,690	807	1,883	438
주 민 참 여 형 농 업 비 점 집 중 관 리 사 업	600	300	165	50	115	135
하천하구쓰레기 정화사업 ( 낙 동 강 수 계 )	1,594	1,116	478	-	478	-

사 업 명	계	보조금	지 방 비			기타
			소계	도비	시군비	
하천하구쓰레기 정화사업 (섬진강수계)	681	477	204	-	204	-
상수원보호구역 주민지원사업	171	171	0	-	0	-
정수장 소형생물 대응체계 구축	8,166	4,083	4,083	-	4,083	-
가축분뇨공공처리시설 설치지원	7,670	6,136	1,059	318	741	475
공공폐수처리시설 설치지원	1,456	1,019	437	44	393	-
산업단지 완충저류시설 설치	5,573	3,901	1,672	502	1,170	-
수질자동측정기기(TMS) 설치운영비 지원	375	150	75	38	38	150
하수도의 설치 및 관리 (하수관로 정비)	116,113	69,888	38,745	19,353	19,392	7,480
하수도의 설치 및 관리 (도시침수 대응)	37,594	36,662	466	-	466	466
하수도의 설치 및 관리 (하수관로정비 BTL 임대료)	62,996	41,404	17,749	-	17,749	3,843
하수도의 설치 및 관리 (농어촌 마을하수도 정비)	101,887	69,434	27,662	13,831	13,831	4,791
하수도의 설치 및 관리 (하수처리장 확충)	91,807	48,784	39,365	19,673	19,692	3,658
하수도의 설치 및 관리 (하수처리수 재이용사업)	9,065	5,453	3,562	1,066	2,496	50
하수도의 설치 및 관리 (면단위 하수처리장 설치)	17,719	10,842	4,719	2,354	2,365	2,158
노후 하수관로 정밀조사 지원	3,990	1,995	1,995	-	1,995	-
스마트 하수도 관리체계 구축 운영 지원	3,280	1,640	1,640	-	1,640	-
국가하천 유지보수사업	10,589	10,589	-	-	-	-
자연환경연수원 환경교육 프로그램 운영	286	200	86	86	-	-
지역환경교육센터 운영	300	150	150	150	-	-
환경분야 시험검사의 국제적 적합성 기반구축 사업(경상)	200	100	100	100	-	-
대기환경측정망 설치·운영 (낙동강)	715	358	358	358	-	-
대기환경측정망 설치·운영 (영산강)	40	20	20	20	-	-
<b>고 용 노 동 부</b>	<b>3,566</b>	<b>2,135</b>	<b>1,431</b>	<b>1,152</b>	<b>278</b>	<b>-</b>
신중년 경력활용 지역서비스 일자리	1,644	822	822	822	-	-
사업개발비 지역특화사업	643	450	193	150	43	-
사업개발비 공모사업	1,119	783	336	101	235	-
지역 노사민정 협력 활성화	160	80	80	80	-	-

IV. 중앙지원사업현황(도)

사 업 명	계	보조금	지 방 비			기타
			소계	도비	시군비	
<b>여 성 가 족 부</b>	<b>49,632</b>	<b>33,292</b>	<b>16,340</b>	<b>6,448</b>	<b>9,891</b>	-
새일센터 지정운영(도)	2,755	1,656	1,100	1,100	-	-
새일센터 지정운영(시군)	4,313	2,945	1,367	468	899	-
장애아동청소년 성 인권교육	40	20	20	20	-	-
학교에서의 성 인권교육	28	14	14	14	-	-
일반국민찾아가는 폭력예방교육운영	80	40	40	40	-	-
디지털성범죄방지 및피해자지원	87	43	43	43	-	-
아이돌봄지원사업(직접)	595	298	298	298	-	-
아이돌봄지원사업(지원)	37,306	26,114	11,192	3,358	7,834	-
가족역량강화 지원사업(직접)	337	169	169	169	-	-
가족역량강화 지원사업(지원)	914	457	457	137	320	-
청소년부모 아동양육비 지원	528	264	264	79	185	-
여성청소년 생리용품 지원(보조)	1,992	996	996	498	498	-
청소년 유해환경 감시단 지원 (지역협의회)	5	3	3	3	-	-
청소년유해환경 감시단 지원	34	17	17	17	-	-
청소년 동아리 지원	183	73	110	55	55	-
청소년 어울림마당 지원	335	134	201	101	101	-
청소년 근로권익 보호	100	50	50	50	-	-
<b>국 토 교 통 부</b>	<b>326,901</b>	<b>239,173</b>	<b>87,728</b>	<b>28,483</b>	<b>59,245</b>	-
개별주택가격조사(직접)	6	3	3	3	-	-
개별주택가격조사(지원)	2,213	2,213	-	-	-	-
양산 도시철도 건설	103,169	63,169	40,000	8,000	32,000	-
광역BIS 지원 사업	280	84	196	84	112	-
알뜰교통카드 연계마일리지 지원	816	408	408	163	245	-
지자체 ITS 지원사업	7,440	4,464	2,976	298	2,678	-
교통약자 이동편의 증진	16,992	8,496	8,496	4,248	4,248	-
특별교통수단 구입비 지원	624	312	312	-	312	-

사 업 명	계	보조금	지 방 비			기타
			소계	도비	시군비	
택시감차보상사업 지원	2,974	476	2,498	-	2,498	-
스마트시티 조성사업	6,000	3,000	3,000	600	2,400	-
주거급여	160,953	141,121	19,832	12,388	7,444	-
농어촌 장애인 주택개조사업	521	260	260	78	182	-
지역건축안전센터 운영지원	85	85	-	-	-	-
지역건축안전센터 운영 경비	20	20	-	-	-	-
청년 월세 한시 특별지원사업	5,400	2,700	2,700	810	1,890	-
지 적 관 리	86	86	-	-	-	-
지적재조사사업 추진(지원)	5,765	5,765	-	-	-	-
지적재조사사업 추진(직접)	10	10	-	-	-	-
개별공시지가 조사(지원)	2,645	1,322	1,322	-	1,322	-
개별공시지가 조사(직접)	8	4	4	4	-	-
지하시설물 전산화 보조	1,438	446	992	298	694	-
창원국가산업단지 재생사업	4,700	2,350	2,350	705	1,645	-
진주 상평일반산업단지 재생사업	2,542	1,271	1,271	381	890	-
양산일반산업단지 재생사업	654	327	327	98	229	-
함안철서산업단지 재생사업	480	240	240	72	168	-
공공기관 연관 산업 기업 유치 및 지원	900	450	450	225	225	-
혁신도시 연계 상생발전 확산 지원 (직접)	20	10	10	10	-	-
혁신도시 연계 상생발전 확산 지원 (지원)	40	20	20	-	20	-
혁신기업 공유오피스 조성 지원 사업	120	60	60	18	42	-
<b>기 획 재 정 부</b>	<b>15,550</b>	<b>7,775</b>	<b>7,775</b>	<b>2,333</b>	<b>5,443</b>	<b>-</b>
미세먼지 차단숲 조성	12,700	6,350	6,350	1,905	4,445	-
생활 밀착형 숲 조성	1,000	500	500	150	350	-
자녀 안심 그린 숲	1,850	925	925	278	648	-
<b>해 양 수 산 부</b>	<b>153,539</b>	<b>65,818</b>	<b>56,166</b>	<b>19,335</b>	<b>36,831</b>	<b>31,555</b>
도서지역 생활 필수품 해상 운송비 지원	30	15	15	-	15	-



IV. 중앙지원사업현황(도)

사 업 명	계	보조금	지 방 비			기타
			소계	도비	시군비	
수 산 계 고 교 특 성 화	35	35	-	-	-	-
수산경영 대학과정(전문가)	52	24	22	22	-	6
수산경영 대학과정(최고경영자)	122	36	70	70	-	16
조건불리지역 수산직불제	749	599	150	-	150	-
어촌특화지원센터 지정 운영	500	250	250	250	-	-
어 업 유 산 발 굴	100	70	30	9	21	-
활 어 컨 테 이 너 제 작	450	135	135	135	-	180
지자체 연계 수산물 수출 공동 마 케 팅 사 업	122	61	61	61	-	-
수산식품 가공설비 지원	1,133	340	340	102	238	453
지자체 연계 수산물 수출 공동 마 케 팅 사 업 ( 시 군 )	48	24	24	-	24	-
청 정 어 장 재 생 사 업	2,500	1,250	1,250	250	1,000	-
어 업 용 페 스티 로 품 감 용 기 보 급 사 업	250	200	50	15	35	-
강하구 해양쓰레기 처리사업	600	300	300	90	210	-
패류생산해역 바다공중 화 장 실 활 중	800	400	400	120	280	-
해양보호구역 관리(경상)	491	344	147	44	103	-
해양보호구역 관리(자본)	29	20	9	3	6	-
도서민 여객선 운임지원	1,248	624	624	312	312	-
연근해어선감척(연안어선)	6,405	5,124	1,281	1,281	-	-
연 근 해 어 선 감 척 (연안어업 실태조사)	66	33	33	33	-	-
자율관리어업 육성사업비	7,000	3,500	2,800	840	1,960	700
생 분 해 성 어 구 보 급	621	435	186	56	131	-
유해생물구제사업(적조방제)	1,500	1,500	-	-	-	-
고수온 대응 지원사업	1,125	900	-	-	-	225
패각 친환경 처리지원	9,150	1,830	5,490	1,647	3,843	1,830
친 환 경 에 너 지 보 급 (해수열히트펌프)	3,677	2,206	735	221	515	735
친환경에너지보급(인버터)	46	27	9	3	6	9
인 증 부 표 보 급 지 원	48,054	16,819	16,819	5,046	11,773	14,416

사 업 명	계	보조금	지 방 비			기타
			소계	도비	시군비	
양식장비 임대사업	600	300	300	90	210	-
굴 껍데기 자원화 시설 구축	7,000	3,500	3,500	1,050	2,450	-
양식업 공동생산시설 위생개선사업	2,160	1,080	648	194	454	432
재해대응 중층 침설식 가두리 시범사업	1,000	400	400	120	280	200
친환경양식어업육성사업 (바이오플라옥상조형새양식시설)	666	200	200	60	140	266
친환경양식어업육성사업 (폐류종자 및 중간육성장 시설)	2,666	800	800	240	560	1,066
친환경 수산양식 전용 배합사료 생산공장 건립	14,680	4,404	2,936	1,468	1,468	7,340
굴 껍데기 자원화 전처리 시설 지원	3,333	1,000	1,333	500	833	1,000
해상가두리스마트양식시설	1,800	540	900	270	630	360
페스트로폼 부표 처리비 지원	585	176	410	123	287	-
어 도 개 보 수	250	125	125	38	88	-
유휴 저수지 자원화 사업	2,058	1,029	1,029	309	720	-
어선사고 예방시스템 구축	703	211	211	63	148	281
유해생물구제사업(해파리구제)	500	500	-	-	-	-
친환경 에너지절감장비 보급사업	4,363	1,309	1,309	393	916	1,745
해양치유센터 건립사업	12,000	6,000	6,000	1,800	4,200	-
어촌체험휴양마을 사무장 채용 지원	394	197	197	59	138	-
통영 마리나비즈센터 건립	6,880	3,440	3,440	1,032	2,408	-
방역사업비 지원 (질병 예찰 및 방역, 교육)	183	73	110	110	-	-
방역사업비 지원(장비구축)	46	23	23	23	-	-
수산동물 예방백신 공급	793	250	250	75	175	293
유해생물구제사업(기생충구제)	80	80	-	-	-	-
도시민 어촌유치지원사업	400	200	200	200	-	-
귀어학교 어업창업 기술교육	200	140	60	60	-	-
청년어촌정착지원(사업비)	487	341	146	44	102	-
청년어촌정착지원(행정비)	11	5	5	2	4	-
수산업경영인 교육	29	14	14	14	-	-

사업명	계	보조금	지방비			기타
			소계	도비	시군비	
어촌지도자 교육	33	16	16	16	-	-
창업어가 멘토링	30	15	15	15	-	-
지도분석 장비구입	30	30	-	-	-	-
어업용기자재 이동수리소	90	45	45	45	-	-
자율관리어업 확산교육	7	7	-	-	-	-
연구교습어장	70	49	21	21	-	-
친환경수산물 배합사료 직불제	1,832	1,832	-	-	-	-
어업용기자재 이동수리소(마산)	49	25	25	25	-	-
연구교습어장(마산)	46	32	14	14	-	-
어촌지도자 교육(마산)	14	7	7	7	-	-
창업어가 멘토링(마산)	6	3	3	3	-	-
수산업경영인 교육(마산)	13	7	7	7	-	-
자율관리어업 확산교육비(마산)	3	3	-	-	-	-
어업용기자재 이동수리소(사천)	46	23	23	23	-	-
수산업경영인 교육(사천)	9	5	5	5	-	-
어촌지도자 교육(사천)	9	5	5	5	-	-
자율관리어업 확산교육비(사천)	3	3	-	-	-	-
창업어가 멘토링 지원(사천)	6	3	3	3	-	-
연구교습어장(사천)	24	17	7	7	-	-
수산업경영인 교육(거제)	12	6	6	6	-	-
어촌지도자 교육(거제)	21	11	11	11	-	-
창업어가 멘토링(거제)	24	12	12	12	-	-
어업용기자재 이동수리소(거제)	65	33	33	33	-	-
자율관리어업 확산교육비(거제)	6	6	-	-	-	-
연구교습어장(거제)	57	40	17	17	-	-
어업용기자재 이동수리소(고성)	30	15	15	15	-	-
연구교습어장(고성)	52	36	16	16	-	-

사 업 명	계	보조금	지 방 비			기타
			소계	도비	시군비	
수산업경영인 교육(고성)	8	4	4	4	-	-
창업어가 멘토링(고성)	12	6	6	6	-	-
어촌지도자 교육(고성)	8	4	4	4	-	-
자율관리어업 확산교육비(고성)	3	3	-	-	-	-
어업용기자재 이동수리소(남해)	90	45	45	45	-	-
수산업경영인 교육(남해)	12	6	6	6	-	-
어촌지도자 교육(남해)	37	18	18	18	-	-
창업어가 멘토링(남해)	6	3	3	3	-	-
자율관리어업 확산교육비(남해)	6	6	-	-	-	-
<b>중 소 벤 처 기 업 부</b>	<b>600</b>	<b>300</b>	<b>300</b>	<b>300</b>	<b>-</b>	<b>-</b>
소상공인 간편결제 운영	600	300	300	300	-	-
<b>식 품 의 약 품 안 전 처</b>	<b>15,807</b>	<b>8,476</b>	<b>7,331</b>	<b>2,816</b>	<b>4,516</b>	<b>-</b>
천연물안전관리원 구축	6,659	3,909	2,750	1,100	1,650	-
위해예방 관리 운영(직접)	2	1	1	1	-	-
위해예방 관리 운영(지원)	8	4	4	4	-	-
지자체 기초위생관리 지원 (식품안전감시 및 대응)(직접)	44	22	22	22	-	-
지자체 기초위생관리 지원 (식품안전감시 및 대응)(지원)	122	61	61	20	41	-
어린이급식관리지원센터 설 치 운 영	7,843	3,922	3,922	1,177	2,745	-
어린이급식식품 전담관리원 운영	166	83	83	83	-	-
합동단속 등 사후관리 강화 (건강기능식품 관리)	27	13	13	4	9	-
농축수산물 안전관리 (유통수산물 수거검사)	6	3	3	3	-	-
사회복지급식 지원 및 관리강화	200	100	100	30	70	-
자치단체 명예축산물위생감시원 운 영 수 당 지 원	7	4	4	4	-	-
축산물 수거비 및 재료비 지원 (축산물 검사 수거비(식약처))	2	1	1	1	-	-
축산물 수거비 및 재료비 지원 (축산물 검사 재료비(식약처))	55	28	28	28	-	-
축산물 수거비 및 재료비 지원 (축산물 검사 수거비(중부, 식약처))	3	2	2	2	-	-
축산물 수거비 및 재료비 지원 (축산물 검사 수거비(동부, 식약처))	3	2	2	2	-	-

IV. 중앙지원사업현황(도)

사 업 명	계	보조금	지 방 비			기타
			소계	도비	시군비	
식중독균 추적관리 사업	62	25	37	37	-	-
노로바이러스 감시체계 사업	11	4	7	7	-	-
합동단속 등 사후관리 강화 (건강기능식품)	24	12	12	12	-	-
유통 수산물 안전관리	54	27	27	27	-	-
시도보건환경연구원 지원(장비)	510	255	255	255	-	-
<b>공 정 거 래 위 원 회</b>	<b>33</b>	<b>30</b>	<b>3</b>	<b>3</b>	<b>-</b>	<b>-</b>
경상남도 소비생활센터 근무자 인건비 지원	33	30	3	3	-	-
<b>문 화 재 청</b>	<b>71,193</b>	<b>45,863</b>	<b>25,330</b>	<b>10,601</b>	<b>14,729</b>	<b>-</b>
전수교육관 활성화 지원	320	128	192	38	154	-
무형문화재 예술마을 조성 사업	4,328	2,164	2,164	649	1,515	-
전수교육관 문화예술교육사업 배치	640	256	384	77	307	-
세계유산 활용 프로그램 운영 지원	71	35	35	11	25	-
세계유산 홍보 지원	39	20	20	6	14	-
세계기록유산 홍보 지원	840	420	420	126	294	-
세계유산 미디어아트 사업 운영 지원	1,220	610	610	183	427	-
지역문화유산 교육사업	76	38	38	11	27	-
생생문화재 사업	985	394	591	99	493	-
향교서원 문화재 활용사업	1,323	529	794	132	661	-
전통산사 문화재 활용사업	133	53	80	13	66	-
문화재 야행 사업	1,888	755	1,133	189	944	-
고택종갓집 활용사업	633	253	380	63	316	-
자연유산 민속행사 지원	41	29	12	-	12	-
문화재 안내판 정비	129	54	75	24	51	-
매장문화재 유존 지역 정보 고도화 사업	1,290	903	387	116	271	-
미래 무형문화유산 발굴육성사업	47	23	23	7	16	-
사적 예비문화재 조사지원 사업	110	55	55	17	39	-
국가 지정 문화재 및 등록문화재 보수정비 지원	55,442	38,011	17,431	8,571	8,860	-

사 업 명	계	보조금	지 방 비			기타
			소계	도비	시군비	
세계유산 보존관리사업 (해인사 장경판전)	219	137	82	29	53	-
세계유산 보존관리사업 (한국의 서원)	110	77	33	12	21	-
세계유산 보존관리사업 (산사, 한국의 산지승원)	802	562	241	84	156	-
문화재 방재 드론리 시스템 운영 관	40	28	12	4	8	-
국가지정문화재 및 등록문화재 보수 정비 지원	470	329	141	141	-	-
<b>농 촌 진 흥 청</b>	<b>26,240</b>	<b>13,208</b>	<b>12,956</b>	<b>920</b>	<b>12,035</b>	<b>77</b>
농산물소득조사분석(직접)	87	87	-	-	-	-
농산물소득조사분석(지원)	184	184	-	-	-	-
지역특화농업기술정보화 인력 지원 (직접)	30	12	18	18	-	-
지역특화농업기술정보화 인력 지원 (지원)	72	72	-	-	-	-
농업 빅데이터 수집 및 데이터 인프라 구축 (직접)	684	342	342	342	-	-
농촌진흥사업 현장 기술지도 활동 지원 (직접)	5	3	3	3	-	-
가축분뇨 부속도 지원사업	32	16	16	16	-	-
과학영농 실증포 운영 지원	400	200	200	-	200	-
지도공무원 전문능력향상(지원)	142	71	71	-	71	-
지도공무원 전문능력향상(직접)	70	35	35	35	-	-
농촌진흥사업 현장기술지도 활동 지원 (지원)	108	54	54	-	54	-
농촌진흥사업 현장기술지도 활동 지원 (직접)	6	3	3	3	-	-
농업 신기술 시범 (홍보)	100	50	50	-	50	-
강소농 육성 지원(지원)	405	203	203	-	203	-
강소농 육성 지원(직접)	18	9	9	9	-	-
강소농 사업관리 및 평가 지원 (지원)	131	66	66	-	66	-
강소농 사업관리 및 평가 지원 (직접)	10	5	5	5	-	-
농업인 학습단체 교육운영 지원 (지원)	29	14	14	-	14	-
농업인 학습단체 교육운영 지원 (직접)	2	1	1	1	-	-
농업인 학습단체 교육운영 지원 (4-H회 / 직접)	52	26	26	26	-	-
청년 농업인 경쟁력 제고	650	293	293	-	293	65

IV. 중앙지원사업현황(도)

사 업 명	계	보조금	지 방 비			기타
			소계	도비	시군비	
농업기술 전문교육 지원 (학 습 단 체 / 직 접)	50	25	25	25	-	-
농업인 정보화경진대회지원	14	6	8	8	-	-
사이버농업인 e-비즈니스 소득 창출 지원 (직접)	26	13	13	13	-	-
품목별 농업인 연구모임체 육성 (지 원)	80	40	40	-	40	-
품목별 농업인 연구모임체 육성 (직 접)	4	2	2	2	-	-
청년농업인 협업모델 시범 구축	200	100	100	-	100	-
농업인 대학 운영 지원 (지 원 기 획 과)	20	10	10	10	-	-
농업 신기술 시범(식량기술)	4,974	2,487	2,487	-	2,487	-
농작물 병해충 방제비 지원	3,406	1,703	1,703	-	1,703	-
농작물 병해충 진단실 운영 지원 (지 원)	314	157	157	-	157	-
농작물 병해충 진단실 운영 지원 (직 접)	16	8	8	8	-	-
농작물 병해충 관찰포 운영 지원	74	37	37	-	37	-
농산물 안전분석실 운영(지원)	1,000	500	500	-	500	-
종합분석실(토양검정실) 운영 지원(지원)	510	255	255	-	255	-
탄소중립 가축분뇨분석 기반 확	1,000	500	500	-	500	-
가축분뇨 부숙도 측정(지원)	465	233	233	-	233	-
종합분석실(토양검정실) 운영 지원(직접)	33	17	17	17	-	-
농장 맞춤형 기상재해 정보 서비스(직접)	300	150	150	150	-	-
국가관리병해충 예찰방제단 운영 (직 접)	-	-	-	-	-	-
국가관리병해충 예찰방제단 운영 (지 원)	141	71	71	-	71	-
과수화상병 예측시스템 구축 (지 원)	200	100	100	-	100	-
농업기술 전문교육 지원(원예)	8	4	4	4	-	-
농업 신기술 시범(원예기술분야)	3,296	1,648	1,648	-	1,648	-
스마트 테스트베드 고도화	50	25	25	-	25	-
데이터 기반 생산모델 보급 (지 원)	600	300	300	-	300	-
종합분석실 운영 지원	126	63	63	-	63	-
농업 신기술 시범(소득기술)	1,390	695	695	-	695	-

사 업 명	계	보조금	지 방 비			기타
			소계	도비	시군비	
농업인대학 운영(양봉)	16	8	8	8	-	-
농업기술전문교육(곤충)	14	7	7	7	-	-
청년농업인 경영진단·분석 컨설팅(지원)	69	35	35	-	35	-
청년농업인 경영진단·분석 컨설팅(직접)	35	17	17	17	-	-
작목별맞춤형안전관리실천시범	600	300	300	-	300	-
농업인학습단체교육운영지원 (생활지도자)(직접)	7	4	4	4	-	-
농업인학습단체교육운영지원 (생활지도자)(지원)	14	7	7	-	7	-
농업신기술시범(농촌자원)	340	170	170	-	170	-
농업신기술시범(생활기술)	470	235	235	-	235	-
농경문화소득화모델구축	210	105	105	-	105	-
우리쌀이용식품가공기술교육 (지원)	53	27	27	-	27	-
농업기술전문교육	6	3	3	3	-	-
수요자맞춤형치유농장 대표모델육성	60	24	24	-	24	12
농업인대학운영지원(농촌자원과)	26	13	13	13	-	-
농업신기술시범(치유농업)	100	50	50	-	50	-
농업기술전문교육(치유농업)	10	5	5	5	-	-
신규농업인 기초영농기술교육	34	17	17	17	-	-
신규농업인(귀농귀촌) 기초영농 기술교육지원	166	83	83	-	83	-
신규농업인(귀농귀촌) 현장 실습 교육지원	714	357	357	-	357	-
귀농창업활성화 지원사업	12	4	8	8	-	-
귀농창업활성화 지원사업(지원)	318	95	223	-	223	-
농업기술전문교육	8	4	4	4	-	-
농업기술전문교육지원 (미래농업교육)	234	117	117	-	117	-
농업인대학 운영 지원	338	169	169	-	169	-
농업기술전문교육지원 (해외전문가초빙교육)	140	70	70	70	-	-
농업기술전문교육지원 (국제농업기술교류협력)	30	15	15	15	-	-
첨단기술 공동실습장 운영	50	50	-	-	-	-



IV. 중앙지원사업현황(도)

사 업 명	계	보조금	지 방 비			기타
			소계	도비	시군비	
교육용 농업기계 지원(직접)	40	20	20	20	-	-
교육용 농업기계 지원(지원)	291	146	146	-	146	-
농업기계안전교육	30	15	15	15	-	-
농업기계안전교육지원	252	126	126	-	126	-
농업기계 전문인력 양성	40	20	20	20	-	-
<b>산 립 청</b>	<b>226,068</b>	<b>120,356</b>	<b>94,401</b>	<b>38,185</b>	<b>56,216</b>	<b>11,310</b>
서부청사 생활밀착형숲 조성	500	250	250	250	-	-
목재산업시설 현대화	400	160	80	24	56	160
주택용 목재펠릿보일러보급	128	38	51	15	36	38
사회복지용 목재펠릿보일러보급	32	16	16	5	11	-
목재제품 품질단속(지사체)	19	9	9	3	6	-
목재수확 점검·관리	309	154	154	46	108	-
친환경 목재생산	234	117	117	35	82	-
묘목생산기반조성	18	13	5	2	4	-
양묘시설현대화	314	94	94	28	66	126
미이용 산림자원화센터 조성	3,000	1,500	600	120	480	900
선도산림경영단지 조성	5,333	3,733	1,600	480	1,120	-
경제림 조성	4,313	1,738	1,931	579	1,352	644
조림용묘목구입(경제림조성)	2,138	2,138	-	-	-	-
큰나무조림	4,210	1,524	2,686	806	1,880	-
조림용묘목구입(큰나무조림) 및 부대	1,163	1,163	-	-	-	-
지역특화조림	1,353	677	677	203	474	-
탄소저감조림	2,462	1,231	1,231	369	862	-
내화수림조성	899	450	450	135	315	-
산불피해지복구조립	3,750	1,875	1,875	563	1,313	-
공공산림가꾸기(보조/직접)	25	13	12	12	-	-
공공산림가꾸기(보조/지원)	4,433	2,240	2,193	658	1,535	-

사 업 명	계	보조금	지 방 비			기타
			소계	도비	시군비	
정책숲가꾸기(보조/직접)	20	10	10	10	-	-
정책숲가꾸기(보조/지원)	54,205	27,103	27,103	8,131	18,972	-
지자체 임업기계장비 보급	250	125	125	38	88	-
미세먼지 저감 공익숲가꾸기	15,079	7,539	7,539	2,262	5,278	-
사유림경영정보 DB구축	98	69	29	29	-	-
보호수 등 진단 및 처방	100	50	50	15	35	-
산불방지대책(보조/직접)	284	113	170	170	-	-
산불방지대책(보조/지원)(경상)	902	361	541	163	379	-
산불방지대책(보조/지원)(자본)	2,164	865	1,298	389	909	-
산림재해일자리 단기 (산불전문예방진화대)(보조/직접)	31	12	19	19	-	-
산림재해일자리 단기 (산불전문예방진화대)	17,014	6,806	10,209	3,012	7,197	-
산림재해일자리 장기 (산림병해충예찰방제단)(보조/직접)	124	62	62	62	-	-
산림재해일자리 장기 (산림병해충예찰방제단)(보조/지원)	5,625	2,812	2,812	844	1,969	-
산림재해일자리 장기 (산림병해충예찰방제단)(보조/지원)(자본)	145	73	73	22	51	-
소나무재선충병 방제(운영경비)	67	47	20	20	-	-
소나무재선충병 방제	18,398	13,038	5,359	1,594	3,766	-
일반병해충 방제	3,448	2,055	1,154	344	810	239
감염목무단이동 단속초소 운영	912	456	456	137	319	-
생활권 수목진료	80	40	40	12	28	-
백두대간 보호 활동	8	6	3	3	-	-
백두대간 주민 지원	671	470	134	40	94	67
백두대간 소득감소분 지원	1	1	-	-	-	-
산림서비스도우미 (수목원코디네이터)	46	23	23	16	7	-
숲해설가 위탁운영지원	545	272	272	191	82	-
유아숲지도사 위탁운영지원	688	344	344	241	103	-
산림치유지도사 위탁운영지원	384	192	192	134	58	-
산촌생태마을 운영매니저	210	105	105	32	74	-

IV. 중앙지원사업현황(도)

사 업 명	계	보조금	지 방 비			기타
			소계	도비	시군비	
친환경 임산물재배관리	134	93	41	12	29	-
산양삼 생산과정확인	58	23	35	10	24	-
임산물상품화지원	1,224	245	367	110	257	612
산림작물생산단지	5,027	1,332	1,345	404	942	2,351
산림복합경영단지	4,804	1,722	1,681	504	1,177	1,402
임산물생산기반조성	3,138	628	941	282	659	1,569
임산물유통기반조성	5,873	1,175	1,762	529	1,233	2,937
무궁화동산 조성·관리	200	100	100	30	70	-
스마트가든볼 설치사업	790	395	395	119	277	-
도시숲·정원관리인 운영	103	52	52	15	36	-
산사태 발생 우려지역 실태조사	581	291	291	145	145	-
땅 밭 립 복구 사업	2,156	1,510	647	453	194	-
산림재해일자리 단기 (산사태현장예방단)	1,018	407	611	183	428	-
산림생태복원	218	152	65	20	46	-
백두대간 생태축 복원	2,850	1,995	855	257	599	-
석재채취가공업 환경피해 저감사업	890	356	267	80	187	267
조 립 ( 연 구 과 )	21	10	10	10	-	-
임업 기계장비 보급	60	30	30	30	-	-
산불진화체계 구축 및 운영 (연구원)	1	0	1	1	-	-
산림재해일자리 단기 (산불전문예방진화대)(연구원)	31	12	19	19	-	-
산림재해일자리 장기 (산림병해충예찰방제단)	7	4	4	4	-	-
소나무재선충병 방제(연구원)	200	140	60	60	-	-
생활권 수목진료 지원 (나무병원 운영)	100	50	50	50	-	-
스마트산림바이오성 형신성장거점조성	8,346	5,425	2,921	2,921	-	-
산림자원 공급기반조성	10	7	3	3	-	-
종자채취 및 관리	48	31	17	17	-	-
숲해설 산림복지전문업 위탁운영 지원 (연구원)	57	29	29	29	-	-

사 업 명	계	보조금	지 방 비			기타
			소계	도비	시군비	
유아숲지도사 산림복지전문업 위탁운영 지원(연구원)	57	29	29	29	-	-
산림서비스도우미 운영 지원(연구원)	23	11	11	11	-	-
사 방 시 설 조 성	29,075	20,353	8,723	8,723	-	-
사 방 시 설 유 지 관 리	500	350	150	150	-	-
사방시설 평가 및 점검	929	650	279	279	-	-
경 제 립 조 성(연구원)	29	12	17	17	-	-
지 역 특 화 립 조 립	62	31	31	31	-	-
정 책 숲 가 꾸 기	250	125	125	125	-	-
일 반 병 해 충 방 제(도유림)	10	5	5	5	-	-
소나무재선충병 방제사업 인건비	234	163	71	71	-	-
산림복원용 자생식물 증식 시설	143	100	43	43	-	-
산 립 서 비 스 도 우 미(수목원코디네이터)	23	11	11	11	-	-
숲해설 산림복지전문업 위탁운영 지원(금원산)	57	29	29	29	-	-
산 립 재 해 일 자 리 단 기(산불전문예방진화대)(금원산)	62	25	37	37	-	-
산불진화체계 구축 및 운영(금원산)	2	1	1	1	-	-
산 립 재 해 일 자 리 장 기(산림병해충 예찰방제단)(경상)	101	51	51	51	-	-
산 립 재 해 일 자 리 장 기(산림병해충 예찰방제단)(자본)	2	1	1	1	-	-
스 마 트 가 든 설 치 사 업	30	15	15	15	-	-
<b>질 병 관 리 청</b>	<b>34,428</b>	<b>18,588</b>	<b>15,840</b>	<b>7,218</b>	<b>8,622</b>	-
생 활 지 원 비 지 원 사 업	5,489	2,744	2,744	1,828	917	-
원폭진료소 약제비 지원	39	31	8	8	-	-
감염병관리지원단 운영	607	304	304	304	-	-
격리치료 감염병 입원치료비	10	5	5	5	-	-
코로나19 위탁의료기관 예방접종 시행비	20,908	10,454	10,454	3,136	7,318	-
코로나19 백신유통관리(희석액)	144	144	-	-	-	-
한센간이양로주택 등 기능보강	332	166	166	166	-	-
한 센 병 환 자 관 리 지 원	2,688	1,609	1,079	1,079	-	-

IV. 중앙지원사업현황(도)

사 업 명	계	보조금	지 방 비			기타
			소계	도비	시군비	
한센인 피해사건 진상조사 및 위 로 지 원	1,114	1,114	-	-	-	-
표 본 감 시 운 영 경 비	53	26	26	26	-	-
열대풍토 및 기생충질환예방관리	37	37	-	-	-	-
코로나바이러스감염증-19 격리 입 원 치 료 비 지 원	882	441	441	441	-	-
선별진료소 및 임시선별검사소 진단 검사 등 지원 경비	1,107	553	553	166	387	-
감염병 진단검사 재료비	20	10	10	10	-	-
코로나19 진단검사비 지원	900	900	-	-	-	-
주요 감염병 표본감시 (보건환경연구원)	29	14	14	14	-	-
병원체 감시사업 재료비	20	10	10	10	-	-
역학조사 역량강화 및 연구 기반 조성	50	25	25	25	-	-
<b>소 방 청</b>	<b>2,375</b>	<b>1,436</b>	<b>939</b>	<b>515</b>	<b>424</b>	<b>-</b>
사 회 복 무 요 원 운 영	315	315	-	-	-	-
의무소방대 양성 및 운영	85	85	-	-	-	-
찾아가는 상담실 운영	292	146	146	146	-	-
찾아가는 상담실 운영(창원시)	76	38	38	-	38	-
소방공무원 심신안정 힐링연수	84	42	42	42	-	-
소방공무원 심신안정 힐링연수 (창원시)	22	11	11	-	11	-
의 무 소 방 대 인 건 비	98	98	-	-	-	-
소 형 사 다 리 차 보 강	600	300	300	300	-	-
산불전문진화차 보강(창원시)	750	375	375	-	375	-
119시민수상구조대 운영 물품	54	27	27	27	-	-

## 다. 국가균형발전특별회계사업(2023년)

(단위 : 백만원)

사업명	계	보조금	지방비			기타
			소계	도비	시군비	
<b>계</b>	<b>1,250,689</b>	<b>738,227</b>	<b>508,086</b>	<b>152,869</b>	<b>355,217</b>	<b>4,375</b>
계획공모형 지역관광개발사업	13,196	6,598	6,598	1,979	4,619	-
지역주도형 청년일자리사업	925	405	520	520	-	-
부처 지역사업 연계지원	400	200	200	-	200	-
지방투자촉진보조금	15,760	11,628	4,132	2,218	1,914	-
국내복귀투자보조금	369	240	129	65	65	-
스마트빌리지 보급 및 확산	7,456	6,005	1,451	-	1,451	-
재해위험지역정비 (재해위험지구)(직접)	18,784	9,392	9,392	9,392	-	-
재해위험지역정비 (재해위험지구)(지원)	82,882	43,941	38,941	16,971	21,971	-
재해위험지역정비 (풍수해생활권)(지원)	54,810	27,405	27,405	13,703	13,703	-
재해위험지역정비 (급경사지)(직접)	3,190	1,595	1,595	1,595	-	-
재해위험지역정비 (급경사지)(지원)	29,394	14,697	14,697	7,349	7,349	-
재해위험지역정비 (재해위험저수지)	11,460	5,730	5,730	2,865	2,865	-
지역SW 기업성장 지원	274	137	137	68	68	-
고용안정 선제 대응 패키지 지원 사업	9,541	7,632	1,909	954	954	-
경남형 D·N·A· 씨드인력 양성 사업	5,400	2,700	2,220	876	1,344	480
경남 스타트업 청년채용 연계 사업	670	305	317	98	219	48
경남 청년장인 프로젝트	2,388	1,101	1,155	354	801	131
경남 중소기업 청년활력사업	2,443	1,167	1,150	365	785	126
경남 귀환청년 행복일자리 이음 사업	384	162	193	53	141	29
고졸자-선도기업간 희망사다리 일자리 사업	270	135	111	44	67	24
시군주도 청년일자리사업	10,351	4,761	4,865	1,449	3,416	725
경남 청년인재-주력산업 동반 성장 일자리 사업	1,304	619	575	201	374	110
ESG혁신기업 청년인재 양성사업	970	450	440	146	294	80
경남 에너지 성장 플러스 청년일자리 사업	1,255	563	593	183	410	100

IV. 중앙지원사업현황(도)

사 업 명	계	보조금	지 방 비			기타
			소계	도비	시군비	
경남 항공우주산업 청년인재 채용 지원 사업	4,119	1,913	1,867	621	1,246	340
지역산업맞춤형 일자리창출 지원 사업 (공공모)	2,972	2,299	673	673	-	-
창원 공공임대형 지식산업센터 건립	16,553	9,318	7,235	-	7,235	-
김해 공공임대형 지식산업센터 건립	17,220	1,220	16,000	-	16,000	-
밀양 공공임대형 지식산업센터 건립	1,000	640	360	-	360	-
지역주도형 청년일자리사업	1,099	457	500	500	-	142
전통시장 주차환경개선사업 (조성, 개보수)(전환)	333	200	133	-	133	-
전통시장 주차환경개선사업 (이용보조)(전환)	145	87	44	-	44	15
사회적기업육성(일자리창출)	8,041	6,030	2,011	603	1,408	-
사회보험료 지원 사업	646	484	162	48	114	-
경남 사회적경제 청년부흥 프로젝트 (지원)	1,412	706	565	169	395	141
경남 사회적경제 청년부흥 프로젝트 (직접)	60	30	30	30	-	-
경남 사회적경제 신 청년부흥 프로젝트	2,145	858	1,073	322	751	214
마을기업 육성 (지원)	690	345	345	104	242	-
지역사회 활성화 기반조성	320	160	160	-	160	-
지방자치단체 자율통합 지원금 사업	4,888	4,888	-	-	-	-
지역거점별 소통협력공간영 조성 및 운영	6,000	2,000	4,000	800	3,200	-
특별지방행정기관 이관사무 수행 경비 (인건비)	184	184	-	-	-	-
수산식품산업 거점단지 역량 강화	3,500	1,750	1,750	525	1,225	-
해양쓰레기 정화사업 지원	920	460	460	138	322	-
연안정비	1,214	850	364	109	255	-
섬발전사업(성장촉진지역)	681	681	-	-	-	-
섬발전사업(특수상황지역)	25,075	20,061	5,014	2,507	2,507	-
섬마을단위 LPG시설 구축	457	320	137	41	96	-
어촌뉴딜300사업(2021년분)	44,322	31,025	13,296	3,989	9,308	-
어촌뉴딜300사업(2022년분)	22,966	16,076	6,890	2,067	4,823	-
일반농산어촌개발사업(어촌분야)	18,903	13,232	5,671	1,701	3,970	-

사 업 명	계	보조금	지 방 비			기타
			소계	도비	시군비	
어촌활력증진지원 시범사업	1,400	980	420	126	294	-
수 산 어 업 행 정 지 원	5,750	4,817	933	933	-	-
한림 - 생림간 확포장	42,222	38,000	4,222	4,222	-	-
대동 - 매리간 도로건설	4,389	3,950	439	439	-	-
쌍백 - 봉수간 도로건설	9,795	6,855	2,940	2,940	-	-
매리 - 양산간 도로건설	11,444	8,500	2,944	2,944	-	-
칠북 - 북면간 도로건설	2,474	2,226	248	248	-	-
봉강 - 무안간 도로건설	598	538	60	60	-	-
송정IC-문동간 도로건설	9,648	2,343	7,305	352	6,953	-
산청-금서간 도로확포장	715	500	215	215	-	-
신기 - 유산간 도로건설	26,088	18,261	7,827	-	7,827	-
밀양무안-신법간 도로건설	715	500	215	215	-	-
신법-동산간 도로확포장	286	200	86	86	-	-
곤양-서포간 도로확포장	286	200	86	86	-	-
곤양-곤명간 도로확포장	286	200	86	86	-	-
광역 B R T 구 축	19,819	6,729	13,090	2,811	10,279	-
환승 시설 조성 사업	3,681	1,380	2,301	-	2,301	-
도시형 교통 모델 버스형 사업 지원	2,100	2,100	-	-	-	-
농촌형 교통 모델 버스형 사업 지원	1,200	1,200	-	-	-	-
버스공영차고지 지원사업	300	90	210	-	210	-
벽지노선 손실보상금 지원	12,938	3,882	9,056	1,510	7,546	-
브라보 택시 등 운영 지원 (농촌형)	3,800	1,900	1,900	950	950	-
브라보 택시 등 운영 지원 (도시형)	1,900	950	950	475	475	-
개발제한구역 관리	83	83	-	-	-	-
개발제한구역 관리 지원	100	100	-	-	-	-
개발제한구역 주민지원사업	11,975	9,580	2,395	-	2,395	-
장기미집행공원 지방채이자지원	3,881	2,717	1,164	-	1,164	-
초정-화명간 광역도로 건설	11,974	1,474	10,500	500	10,000	-
도시 재생 사업	122,134	61,067	61,067	12,213	48,854	-
도시재생사업(우리동네살리기)	4,812	2,406	2,406	481	1,925	-



IV. 중앙지원사업현황(도)

사 업 명	계	보조금	지 방 비			기타
			소계	도비	시군비	
경남형 디지털 공간정보 청년 일자리 사업	717	131	586	586	-	-
산업단지·폐산업시설 문화재생 (경상보조)	543	272	272	-	272	-
산업단지·폐산업시설 문화재생 (자본보조)	6,077	3,039	3,039	-	3,039	-
문화도시 조성	6,000	3,000	3,000	600	2,400	-
경남 축구센터 건립 (경남FC 창원클럽하우스)	453	-	453	453	-	-
공공도서관 개관시간 연장운영 (직접)	162	81	81	81	-	-
공공도서관 개관시간 연장운영 (지원)	2,365	1,183	1,183	355	828	-
지역자율형 사회서비스 투자사업 (직접)	365	255	110	110	-	-
지역자율형 사회서비스 투자사업 (지원)	12,142	8,675	3,467	1,734	1,734	-
지역자율형 사회서비스 투자사업 (청년 마음건강지원사업)	405	291	114	57	57	-
읍면동 맞춤형 통합서비스 지원	3,010	2,107	903	-	903	-
의료급여수급자 관리사업비	1,573	1,258	315	230	84	-
사례관리전달체계 개선 (자활사례관리)	246	172	74	22	52	-
지역자율형 사회서비스 투자사업 (가시간방문지원사업)	2,747	1,992	755	378	378	-
의료급여 사례관리 지원	73	59	15	15	-	-
노인요양시설 확충(기능보강) 사업	6,853	5,138	1,715	1,201	515	-
장기요양기관 CCTV 지원	980	392	392	274	118	196
공설 장사시설 설치	13,786	9,159	4,628	2,314	2,314	-
노인일자리 청년인턴 지원	1,176	470	706	235	470	-
농어촌보건소 등 이전신축 (농어촌의료서비스 개선사업)	4,279	2,853	1,426	713	713	-
농어촌보건소 등 이전신축 (병원선시설비)	317	211	106	106	-	-
방문건강관리서비스 지원	4,000	2,000	2,000	600	1,400	-
의료취약지 소아청소년과 지원	500	250	250	125	125	-
의료취약지 인공신장실 지원사업	200	100	100	30	70	-
특별지방행정기관 이관사무 수행경비(식품)	1	1	-	-	-	-
특별지방행정기관 이관사무 수행경비(의약품)	2	2	-	-	-	-
특별지방행정기관 이관사무 수행경비	6	6	-	-	-	-
청년여성 일경험 지원	306	56	250	145	106	-

사 업 명	계	보조금	지 방 비			기타
			소계	도비	시군비	
가족센터 건립 지원	900	450	450	135	315	-
분만취약지 지원(직접)	658	200	458	458	-	-
분만취약지 지원(지원)	1,700	850	850	425	425	-
아동보호전담요원 충원	1,542	1,234	308	77	231	-
지역아동센터 운영비 지원	4,734	2,367	2,367	947	1,420	-
지역아동센터 인건비 지원	20,122	10,061	10,061	4,024	6,037	-
다함께돌봄센터 운영비 지원	404	202	202	101	101	-
다함께돌봄센터 인건비 지원	2,614	1,307	1,307	654	654	-
다함께돌봄센터 설치비 지원	631	423	208	104	104	-
다함께돌봄센터 운영시간연장 지원	44	22	22	11	11	-
인력 운영비(아동보호전담요원 충원)	65	52	13	13	-	-
취약지구 개조(농어촌)	24,662	18,243	6,419	1,917	4,502	-
취약지구 개조(도시)	2,866	2,006	860	258	602	-
지역개발 지원	35,217	20,591	14,626	-	14,626	-
지역수요 맞춤형 지원	6,289	3,777	2,512	-	2,512	-
해안및내륙권발전사업지원(남해대교관광자원화)	3,840	1,920	1,920	576	1,344	-
해안및내륙권발전사업지원(남도2대교건설)	5,000	2,500	1,250	375	875	1,250
해안및내륙권발전사업지원(황매산녹색문화체험지구조성)	4,700	2,350	2,350	705	1,645	-
지역혁신체계운영 지원사업	129	64	64	64	-	-
인력 운영비(지역혁신체계운영 지원사업)	45	22	22	22	-	-
지역주도형 청년일자리 지원사업	7	6	1	1	-	-
농촌중심지 활성화	47,667	33,367	14,300	4,289	10,011	-
농촌중심지 활성화(테마형)	150	105	45	14	31	-
기초생활거점 조성	46,633	32,643	13,990	4,197	9,793	-
시군역량강화	4,921	3,445	1,476	443	1,033	-
신활력플러스	16,100	11,270	4,830	1,449	3,381	-
농촌유휴시설활용 창업지원사업	360	180	180	-	180	-
경남청년농식품수출마케터 지원사업	318	135	159	48	111	24
친환경농업지구사업	1,000	300	500	150	350	200
동물보호센터 설치 지원	980	364	616	126	490	-

IV. 중앙지원사업현황(도)

사업명	계	보조금	지방비			기타
			소계	도비	시군비	
슬레이트 처리 및 개량지원 사업	24,018	12,009	12,009	3,603	8,406	-
미세먼지 불법 배출예방감시 지원사업	1,092	546	546	-	546	-
도서지역 식수원 개발	11,347	7,943	3,404	1,021	2,383	-
노후 상수관망 정비사업	42,646	23,126	19,520	-	19,520	-
노후 정수장 정비사업	45,317	26,328	18,989	-	18,989	-
소하천 자동수위계측 시스템	2,030	2,030	-	-	-	-
임도시설(생활계정)(지자체경상) (보조/직접)	20	14	6	6	-	-
임도시설(생활계정)(지자체자본) (보조/지원)	14,261	9,983	4,278	2,139	2,139	-
도시바람길 숲 조성	6,000	3,000	3,000	900	2,100	-
임도시설(자본)	446	312	134	134	-	-
특화작목 연구인프라 현행화	476	238	238	238	-	-
첨단 연구 인프라 구축	1,748	874	874	874	-	-
지역특화작목기술개발 (기후변화 대응 망고산업 육성)	453	227	227	227	-	-
지역특화작목기술개발 (양파산업경쟁력제고)	451	226	226	226	-	-
신품종 조기보급을 위한 양파산학연협력단 운영	125	125	-	-	-	-
지역특화작목기술개발 (경남 단감산업 경쟁력 강화)	453	227	227	227	-	-
식용곤충을 이용한 기능성 식품 및 반려동물 사료개발	451	226	226	226	-	-
농촌지도기반조성	17,432	8,716	8,716	2,615	6,101	-
농산물종합가공기술지원	600	300	300	90	210	-
농산물가공기술표준화지원(직접)	40	20	20	20	-	-
농산물가공기술표준화지원(지원)	120	60	60	-	60	-
농업인소규모창업기술지원	300	150	150	-	150	-
농가형가공상품마케팅기술지원	100	50	50	-	50	-
농산물상품개발기반조성	250	125	125	-	125	-
진로체험프로그램운영지원	60	30	30	-	30	-
식농학습농장	50	25	25	-	25	-
유망지역자원관광상품화	100	50	50	-	50	-
전통식문화계승활동지원(직접)	50	25	25	25	-	-
특별지방행정기관 이관사무 수행경비 지원(보건환경연구원)	136	67	69	69	-	-

라. 중앙기금사업(2023년)

(단위 : 백만원)

사 업 명	계	보조금	지 방 비			기타
			소계	도비	시군비	
<b>계</b>	<b>864,330</b>	<b>513,053</b>	<b>303,443</b>	<b>79,266</b>	<b>224,177</b>	<b>47,834</b>
생태테마 관광자원화 사업(경상)	152	76	76	23	53	-
생태테마 관광자원화 사업(자본)	80	40	40	12	28	-
문화콘텐츠접목 노후관광시설 재 생 사 업 ( 경 상 )	126	63	63	19	44	-
문화콘텐츠접목 노후관광시설 재 생 사 업 ( 자 본 )	126	63	63	19	44	-
취약 계층 에너지 복지	925	524	401	-	401	-
신재생에너지 확대기반조성사업	1,543	657	886	-	886	-
풍력 너셀 테스트베드 구축사업	12,000	5,400	6,600	2,640	3,960	-
전 선 로 지 중 화 사 업	24,669	4,935	7,998	-	7,998	11,736
전 통 시 장 화 재 알 림 시 설 설 치 지	330	231	99	-	99	-
전통시장 노후전선 정비 지원	336	168	134	-	134	34
바 다 환 경 지 킴 이 지 원	2,888	1,444	1,444	433	1,011	-
해 양 쓰 레 기 집 하 장 설 치 지 원 사 업	200	140	60	18	42	-
해 양 쓰 레 기 집 하 장 처 리 지 원 사 업	510	255	255	77	179	-
대 체 어 장 자 원 동 향 조 사	33	33	-	-	-	-
공공 시설 옥상녹화사업	400	200	200	60	140	-
청년매입 임대주택사업	1,213	450	213	213	-	550
노후 공공임대주택 그린리모델링 (장기임대 시설개선사업)	833	500	333	-	333	-
한 국 민 속 예 술 제 참 가	40	10	30	30	-	-
통 합 문 화 이 용 권 사 업	19,825	14,142	5,683	1,705	3,978	-
문 화 재 돌 봄 사 업	3,322	1,661	1,661	1,661	-	-
문화재 재난방지시설 구축	950	665	285	86	200	-
문화재 방재시설 유지관리 지원	423	296	127	38	89	-
문화재 안전경비원 배치 및 활용	2,197	1,071	1,127	377	749	-
남명 선비문화 연수 활성화 사업	1,200	700	500	250	250	-
관 광 두 레 지 역 협 력 사 업	500	250	250	250	-	-

IV. 중앙지원사업현황(도)

사 업 명	계	보조금	지 방 비			기타
			소계	도비	시군비	
생활관광 활성화 사업	600	300	300	-	300	-
걷기여행길 프로그램 운영	408	204	204	-	204	-
지역특화 친환경 숙박시설 조성	6,000	3,000	3,000	600	2,400	-
문화관광축제 지원(보조)	3,248	60	3,188	200	2,988	-
도 장애인생활체육대회 개최	290	19	271	271	-	-
장애인생활체육지도자 배치 지원	1,221	611	611	31	580	-
장애인스포츠강좌 이용권 지원	1,155	808	346	104	243	-
도(어르신) 생활체육대축전 개최	234	22	211	211	-	-
일반 생활체육지도자 배치(지원)	4,890	2,445	2,445	-	2,445	-
어르신 생활체육지도자 배치 (지 원)	2,977	1,488	1,488	-	1,488	-
스포츠 강좌 이용권 지원	7,900	5,530	2,370	711	1,659	-
가상현실스포츠실 보급사업	630	315	315	95	221	-
국 민 체 력 1 0 0 사 업	600	480	120	40	80	-
생활체육시설 지원사업	27,002	10,600	16,402	1,880	14,522	-
공공체육시설 개보수 지원	26,908	8,931	17,977	-	17,977	-
체 전 경 기 장 시 설 확 충	65,590	2,000	63,590	16,290	47,300	-
문화재 재난안전 관리사업 (소방시설 및 CCTV시설 유지보수)	10	7	3	3	-	-
ICT연계 인공지능 통합돌봄사업 ( A I 스 피 커 운 영 )	4,507	4,149	358	108	251	-
인공지능 통합돌봄센터 운영	151	151	-	-	-	-
독 거 노 인 · 장 애 인 응 급 안 전 안 심 서 비 스	3,499	1,747	1,752	894	858	-
노 인 일 자 리 를 활 용 한 수 직 정 원 보 급 사 업	1,192	1,192	-	-	-	-
경남권 공공어린이재활병원 건 립 사 업	9,300	-	1,000	1,000	-	8,300
권 역 재 활 병 원 공 공 재 활 프 로 그 램 지 원	140	98	42	42	-	-
중증장애인 지역맞춤형 취업지원	283	143	140	140	-	-
건 강 생 활 지 원 센 터 시 설 · 장 비 확 충	209	139	70	35	35	-
지역사회 통합건강증진사업(직접)	193	97	97	97	-	-
지역사회 통합건강증진사업(지원)	10,630	5,315	5,315	1,594	3,720	-

사 업 명	계	보조금	지 방 비			기타
			소계	도비	시군비	
모 바 일 헬스 케 어	1,341	671	671	201	469	-
지역사회건강조사 조사분석 위탁 운영	1,370	685	685	-	685	-
희귀질환자 의료비 지원사업	5,964	2,982	2,982	895	2,087	-
심뇌혈관질환예방관리사업(직접)	69	35	35	35	-	-
심뇌혈관질환예방관리사업(지원)	517	259	259	-	259	-
보건소 만성질환 전문가 육성	56	28	28	-	28	-
국가건강검진사업 운영 (의료급여수급권자 일반건강검진)	544	435	109	-	109	-
국가암관리 지원 (직접)	212	106	106	106	-	-
국가암관리 지원 (지원)	5,580	2,790	2,790	837	1,953	-
암생존자 통합지지센터 시범사업	300	150	150	150	-	-
지역사회 중 심 금연 지원 서비스 (직접)	45	22	22	22	-	-
지역사회 중 심 금연 지원 서비스 (지원)	5,204	2,602	2,602	781	1,821	-
저소득층 금연치료지원 사업	261	261	-	-	-	-
지역보건소 우수 보건사업 발굴 및 보급 사업	34	17	17	-	17	-
광역 아토피 천식 교육 정보 센터 운영	400	200	200	200	-	-
광역정신건강복지센터 지원	258	129	129	129	-	-
기초정신건강복지센터 지원	1,022	511	511	-	511	-
아동 청소년 정신보건사업	266	133	133	-	133	-
자살예방 및 정신건강증진사업	682	341	341	-	341	-
자살예방실무자 등 정신건강증진	32	32	-	-	-	-
위 기 개 입 팀 지원	39	19	19	19	-	-
정신건강복지센터 자살예방사업 지원 (광역)	108	54	54	54	-	-
정신건강복지센터 자살예방사업 지원 (기초)	1,263	632	632	-	632	-
정신건강복지센터 인력확충(광역)	1,552	776	776	776	-	-
정신건강복지센터 인력확충(기초)	5,574	2,787	2,787	-	2,787	-
통합정신건강증진사업(광역)	898	449	449	449	-	-
통합정신건강증진사업(기초)	3,400	1,700	1,700	850	850	-

사 업 명	계	보조금	지 방 비			기타
			소계	도비	시군비	
광역치매센터 운영	655	459	197	197	-	-
치매안심센터 운영 지원	18,488	14,790	3,698	1,849	1,849	-
치매 공공후견 지원	50	39	11	6	4	-
지역사회 통합건강증진사업 (인력운영비)	48	24	24	24	-	-
국가예방접종 실시	48,893	24,447	24,447	7,334	17,113	-
예방접종 등록센터 운영	545	272	272	82	191	-
의료기관 결핵환자 관리지원	551	551	-	-	-	-
보건소 결핵관리사업(직접)	43	21	21	21	-	-
보건소 결핵관리사업(지원)	2,980	1,490	1,490	331	1,159	-
보건소 에이즈 및 성매개 감염병 예방사업	580	290	290	87	203	-
의료관련 감염병 표본감시체계 운영(직접)	2	2	-	-	-	-
의료관련 감염병 표본감시체계 운영(지원)	134	134	-	-	-	-
진드기매개 감염병 예방관리	85	43	43	-	43	-
신종재출현 감염병 위기관리 대응훈련	11	5	5	5	-	-
생물테러 초동대응요원 개인보호구 구매지원	29	14	14	-	14	-
생물테러 초동대응요원 훈련	37	18	18	18	-	-
공립요양병원 BTL 정부지급금 지원	346	173	173	87	87	-
국가지정 입원치료병상 시설유지비 지원	170	170	-	-	-	-
치매안심요양병원 공공사업 (직접)	410	205	205	205	-	-
치매안심요양병원 공공사업 (지원)	520	260	260	-	260	-
예방접종 후 이상반응 역학조사활동 지원	13	7	7	7	-	-
예방접종 등록센터 운영 (인력운영비)	47	14	33	33	-	-
보건소 결핵관리사업 (인력운영비)	40	18	22	22	-	-
응급처치 활성화 지원 (신폐소생술 등 응급처치 교육비 지원)	136	68	68	68	-	-
응급의료기관 지원발전 프로그램 (응급의료기관 지원)	2,000	1,596	404	202	202	-
응급의료지원센터 운영비	224	112	112	112	-	-
국내외 재난 의료 지원 (신속대응반 운영지원)	40	28	12	3	9	-

사 업 명	계	보조금	지 방 비			기타
			소계	도비	시군비	
국내외 재난의료지원 (재난의료 무선통신망 운영)	104	72	31	31	-	-
국내외 재난의료지원 (재난거점병원 운영지원)	173	86	86	86	-	-
취약지 응급실 운영지원	3,170	3,170	-	-	-	-
응급처치 활성화 지원 (자동심장충격기 보급 지원)	66	33	33	-	33	-
중증의상전문진료체계 구축 (권역의상센터 운영지원)	1,184	1,184	-	-	-	-
소아전문응급의료센터 운영지원	530	530	-	-	-	-
경력단절여성 취업지원(자치단체)	91	91	-	-	-	-
여성긴급전화1366경남센터 운영 (경상보조)	721	360	360	360	-	-
여성긴급전화1366경남센터 운영 (자본보조)	15	8	8	8	-	-
가정폭력 피해자 지원시설 운영 및 서비스 지원(경상보조)(직접)	3	2	1	1	-	-
가정폭력 피해자 지원시설 운영 및 서비스 지원(경상보조)(지원)	4,334	2,674	1,661	838	822	-
가정폭력 피해자 지원시설 운영 및 서비스 지원(자본보조)	80	42	38	19	19	-
가정폭력 피해자 교정치료프로그램 운영	54	38	16	8	8	-
폭력피해이주여성보호시설 운영	267	190	77	39	39	-
폭력피해이주여성보호시설 안전보장	1	1	0	0	0	-
복합이탈여성 심리치유프로그램 운영	35	35	-	-	-	-
해바라기센터 운영지원	1,277	894	383	383	-	-
해바라기센터 기능보강 지원	118	59	59	59	-	-
성폭력 피해자 지원 (경상보조)(직접)	74	52	22	22	-	-
성폭력 피해자 지원 (경상보조)(지원)	2,922	1,681	1,241	635	607	-
지원시설 기능보강 지원 (자본보조)(지원)	5	2	2	1	1	-
성매매 피해 아동 청소년 통합 지원	126	63	63	63	-	-
성매매피해자 지원시설 상담소 운영	2,084	1,349	735	368	368	-
성매매집결지 현장지원사업	133	71	61	31	31	-
성매매 피해자 구조 지원	318	222	95	48	48	-
성매매피해자 지원기관 기능보강	91	46	46	23	23	-
건강가정지원센터 운영 지원(직접)	305	152	152	152	-	-



IV. 중앙지원사업현황(도)

사 업 명	계	보조금	지 방 비			기타
			소계	도비	시군비	
건강가정·다문화가족지원센터 운영	9,021	4,431	4,590	1,377	3,213	-
공동육아나눔터 운영 지원	1,932	966	966	290	676	-
한부모가족자녀 양육비 등 지원	53,240	42,592	10,648	5,324	5,324	-
청소년한부모 자립지원	330	264	66	20	46	-
한부모가족복지시설 입소자 상담·의료 지원	91	45	45	23	23	-
한부모가족복지시설 기능보강 지원	104	52	52	26	26	-
한부모가족복지시설 아이돌봄 서비스 지원(공동생활가정형)	5	3	1	1	-	-
한부모가족복지시설 아이돌봄 서비스 지원	119	83	36	11	25	-
청소년한부모 자립지원 패키지	132	66	66	66	-	-
공동생활가정형(매입임대) 주거 지원	54	54	-	-	-	-
한부모가족복지시설 사회복지요원 인력경비 지원	71	71	-	-	-	-
모자보건사업 보조인력비	121	61	61	30	30	-
표준모자보건수첩 제작	26	13	13	6	6	-
청소년산모 의료비 지원	58	29	29	15	15	-
고위험 임신부 의료비 지원	392	196	196	98	98	-
생애초기건강관리 시범사업	1,278	639	639	320	320	-
미숙아 및 선천성이상아 의료비 지원	368	184	184	92	92	-
선천성대사이상검사 및 환아관리	380	190	190	95	95	-
선천성 난청검사 및 보청기 지원	32	16	16	8	8	-
의료급여수급권자 영유아건강검진비 지원	43	34	9	4	4	-
의료급여수급자 건강검진사업 운영비(영유아)	25	20	5	3	3	-
영유아 발달장애 정밀검사비 지원	77	61	15	8	8	-
다문화가족 지원센터 운영(거점)	45	23	23	23	-	-
다문화가족 특성화사업	6,466	3,233	3,233	970	2,263	-
아동복지시설 기능보강	676	338	338	101	237	-
아동급식 지원	28,633	2,577	26,056	286	25,770	-
입양아동가족 지원	2,382	1,667	715	33	682	-

사 업 명	계	보조금	지 방 비			기타
			소계	도비	시군비	
지역사회 청소년안전망 구축 (직접)	414	207	207	207	-	-
지역사회 청소년안전망 구축 (지원)	2,213	1,106	1,106	-	1,106	-
청소년 성문화센터 운영(직접)	187	83	104	104	-	-
청소년 성문화센터 운영(지원)	354	166	187	104	83	-
청소년 동반자 프로그램 운영 (직접)	71	35	35	35	-	-
청소년 동반자 프로그램 운영 (지원)	1,682	841	841	421	421	-
청소년 방과후 아카데미 운영	4,580	2,290	2,290	687	1,603	-
학교폭력예방프로그램 운영(직접)	79	79	-	-	-	-
학교폭력예방프로그램 운영(지원)	227	114	114	-	114	-
청소년 쉼터 운영(직접)	1,170	475	695	695	-	-
청소년 쉼터 운영(지원)	555	277	277	111	166	-
청소년 쉼터 기능보강(직접)	4	2	2	2	-	-
학교밖 청소년 지원(직접)	452	263	189	189	-	-
학교밖 청소년 지원(센터지원)	1,966	1,376	590	-	590	-
학교밖 청소년 지원(급식지원)	202	101	101	-	101	-
청소년 특별 지원 사업	250	175	75	-	75	-
지역청소년참여기구 운영(직접)	10	5	5	5	-	-
지역청소년참여기구 운영(지원)	53	27	27	-	27	-
청소년지도사 배치지원(직접)	24	12	12	12	-	-
청소년지도사 배치지원(지원)	796	398	398	-	398	-
지역청소년 참여기구 운영 (청소년수련시설 운영)	34	17	17	-	17	-
청소년 회복지원시설 운영	434	217	217	87	130	-
청소년 인터넷스마트폰 중독 전담 상담사 배치	72	36	36	36	-	-
지자체 청소년안전망팀 운영	100	50	50	-	50	-
고 위기 청소년 맞춤형 프로그램 운영	50	25	25	-	25	-
쉼터 퇴소 청소년 자립 지원수당 지원	25	13	13	13	-	-
지자체 청소년안전망팀 사례관리사 운영	31	15	15	-	15	-

IV. 중앙지원사업현황(도)

사 업 명	계	보조금	지 방 비			기타
			소계	도비	시군비	
약용작물산업화지원센터 건립	2,700	1,350	1,350	1,350	-	-
기본형 공익직접지불사업	226,358	226,358	-	-	-	-
공익직불제 행정경비 지원(지원)	1,262	1,262	-	-	-	-
공익직불제 행정경비 지원(직접)	10	10	-	-	-	-
논 활용 직접지불사업	5,064	5,064	-	-	-	-
경관보전직접지불제	157	78	78	-	78	-
농지이용실태조사 지원	3,473	2,431	1,042	-	1,042	-
찾아가는 양조장	60	24	24	4	20	12
농산물산지유통시설 지원	11,628	4,418	3,334	709	2,625	3,875
친환경농업직불제	1,898	1,898	-	-	-	-
친환경퇴비시설현대화 지원	235	47	47	14	33	141
과수생산시설현대화 지원	2,735	547	821	246	574	1,368
과실전문생산단지 기반조성비 지원	4,375	3,500	875	263	613	-
과수FTA사업계획수립 및 관리비	33	33	-	-	-	-
시설원예현대화 지원(화훼류)	58	23	35	10	24	-
과수분야 스마트팜 확산	20	4	6	2	4	10
시설원예현대화 지원	6,000	1,200	1,800	540	1,260	3,000
원예분야 ICT 융복합 지원	812	239	239	72	167	335
고추비가림재배시설 지원	2,280	456	684	205	479	1,140
특용작물(녹차, 버섯, 약용) 시설현대화 지원	2,355	942	1,413	424	989	-
저온유통체계구축사업	1,101	330	330	99	231	441
학생승마체험 지원	1,142	357	464	107	357	321
유소년승마단 창단·운영 지원	110	55	55	17	39	-
농촌관광승마활성화	5	2	2	0	1	2
승용마조련강화	55	22	22	7	15	11
스마트축산 ICT 시범단지 조성사업	1,000	500	500	150	350	-
축산분야 ICT 융복합 지원	7,000	2,100	700	210	490	4,200
폐지경제능력검정 경상지원	40	20	20	6	14	-
학교우유급식 지원	5,167	3,100	2,067	620	1,447	-
축산악취개선	7,795	1,559	1,559	780	780	4,677

사 업 명	계	보조금	지 방 비			기타
			소계	도비	시군비	
가축분뇨 이용촉진비 지원	689	345	345	172	172	-
공동자원화 시설 개보수 지원	1,599	600	450	225	225	549
약취측정 ICT 기계장비	200	100	100	50	50	-
공동자원화(에너지화) 지원	3,900	1,875	750	375	375	1,275
조사료 생산 지원	12,318	3,999	6,617	1,481	5,136	1,702
조사료 관련 시설 및 기계장비 지원	4,921	454	1,438	431	1,007	3,029
말벌퇴치장비 지원사업	34	10	10	3	7	13
CCTV 등 방역인프라 설치 지원	2,510	753	753	226	527	1,004
가축위생방역지원본부 방역직 인건비 지원	2,553	1,532	1,021	1,021	-	-
공동방제단 운영 지원(인건비)	2,386	1,193	1,193	358	835	-
공동방제단 운영 지원(운영비)	2,299	1,150	1,150	345	805	-
도축검사원 인건비 지원	1,282	769	513	513	-	-
축산물이력관리 지원(쇠고기 이력제 DNA동일성 검사)(보조/직접)	22	11	11	11	-	-
축산물이력관리 지원(쇠고기 이력제 귀표부착비)(보조/지원)	806	403	403	121	282	-
축산물 HACCP 컨설팅(농가) 지원	151	60	45	14	32	45
축산물 이력관리 지원(쇠고기 이력제 DNA동일성 검사)	1	0	0	0	-	-
축산물 위생 안전 검사 운영	105	42	63	63	-	-
한우젓소개량 경상지원(직접)	112	56	56	56	-	-
한우젓소개량 경상지원(지원)	559	73	421	73	348	65
한우젓소개량 자본지원(직접)	60	30	30	30	-	-
조사료 품질 관리 인력운영비	38	6	32	32	-	-
기후변화교육센터 운영지원	100	50	50	50	-	-
비산업부문사업장 온실가스 진단 컨설팅(지원)	200	100	100	-	100	-
비산업부문사업장 온실가스 진단 컨설팅(직접)	100	50	50	50	-	-
탄소중립 생활 실천 선도사업	150	75	75	75	-	-
탄소중립 체험관 개선 사업	2,500	1,250	1,250	-	1,250	-
탄소포인트제 운영	2,197	1,099	1,099	330	769	-
자동차 탄소포인트제 운영	250	125	125	38	88	-
기후변화대응 기본계획 수립	1,000	700	300	-	300	-
기후변화 취약계층 지원사업	736	368	368	-	368	-

IV. 중앙지원사업현황(도)

사 업 명	계	보조금	지 방 비			기타
			소계	도비	시군비	
환경기초시설 탄소중립프로그램	1,737	868	868	-	868	-
경남 탄소중립지원센터 운영 (직접)	400	200	200	200	-	-
경남 탄소중립지원센터 운영 (지원)	200	100	100	-	100	-
공공부문 목표관리제 탄소중립 지원사업	600	300	300	-	300	-
공공부문 탄소중립 공모사업	4,000	4,000	-	-	-	-
낙동강수계관리업무 추진	15	15	-	-	-	-
주민지원사업 평가 및 DB지원	2	2	-	-	-	-
오염총량관리 인건비	71	59	12	12	-	-
녹색자금 지원사업	2,978	1,964	1,014	-	1,014	-
신재생에너지 확대기반조성	115	37	78	78	-	-
공익직불제 이행점검 토양검사비 (지원)	99	99	-	-	-	-
수인성식품매개 감염병 병원체 감시(검사보조원 인건비)	34	9	25	25	-	-
I G R A 검사 지원 (검사보조원 인건비)	37	19	19	19	-	-
에이즈 및 성병예방 실험실 진단 (검사보조원 인건비)	34	8	26	26	-	-
I G R A 검사 지원 (보건환경연구원)	113	56	56	56	-	-
에이즈 및 성병예방 실험실진단	41	20	20	20	-	-
지역거점진단인프라 구축	450	180	270	270	-	-
지역거점진단인프라 구축(장비)	75	30	45	45	-	-
생물테레 대응 실험실네트워크 운영 지원	26	13	13	13	-	-
급성호흡기감염증 병원체 감시	46	23	23	23	-	-
수인성식품매개 감염병 병원체 감시	18	9	9	9	-	-
노로바이러스 유행 감시	30	9	21	21	-	-
구급차 및 기본(필수)구급장비	3,036	1,518	1,518	1,518	-	-
음압 구급차 보강	920	460	460	460	-	-
구급지도의사 운영	114	57	57	57	-	-
119구급상황관리센터 운영	259	126	133	133	-	-
의료지도의사 운영	82	41	41	41	-	-

## 2. 2022년도 사업(최종)

### 가. 총괄

(단위: 백만원)

구분	계	보조금	지방비			기타
			소계	도비	시군비	
<b>계</b>	<b>9,532,688</b>	<b>6,468,899</b>	<b>2,876,966</b>	<b>1,103,651</b>	<b>1,773,315</b>	<b>186,823</b>
<b>국고보조사업</b>	<b>7,542,753</b>	<b>5,263,269</b>	<b>2,136,476</b>	<b>930,717</b>	<b>1,205,759</b>	<b>143,008</b>
과학기술정보통신부	6,566	1,283	5,283	283	5,000	-
외교부	437	374	63	63	-	-
통일부	335	335	-	-	-	-
행정안전부	269,718	136,776	130,906	47,291	83,616	2,036
문화체육관광부	17,942	9,003	7,911	3,368	4,543	1,028
농림축산식품부	279,319	157,131	74,484	27,812	46,672	47,704
산업통상자원부	13,361	8,829	4,362	1,002	3,359	170
보건복지부	4,863,958	3,654,401	1,208,855	617,075	591,779	702
환경부	906,697	533,470	341,553	110,231	231,322	31,674
고용노동부	16,046	14,769	1,277	995	282	-
여성가족부	41,153	27,655	13,499	5,485	8,014	-
국토교통부	478,007	335,304	117,698	37,651	80,046	25,005
기획재정부	14,020	7,010	7,010	2,103	4,907	-
해양수산부	306,153	187,172	91,660	29,624	62,035	27,321
중소벤처기업부	600	300	300	300	-	-
식품의약품안전처	9,910	5,608	4,302	1,491	2,812	-
공정거래위원회	33	30	3	3	-	-
문화재청	67,635	41,336	26,291	9,823	16,468	9
농촌진흥청	24,326	11,813	12,431	1,510	10,921	82
산림청	213,331	118,647	87,406	33,422	53,984	7,278
소방청	3,197	2,047	1,150	1,150	-	-
질병관리청	239	204	34	34	-	-
경찰청	9,773	9,773	-	-	-	-
<b>국가균형발전특별회계</b>	<b>1,141,262</b>	<b>672,569</b>	<b>467,624</b>	<b>99,662</b>	<b>367,962</b>	<b>1,068</b>
<b>중앙기금사업</b>	<b>848,673</b>	<b>533,060</b>	<b>272,865</b>	<b>73,272</b>	<b>199,593</b>	<b>42,747</b>

나. 국고보조사업(2022년)

(단위 : 백만원)

사 업 명	계	보조금	지 방 비			기 타
			소계	도비	시군비	
<b>계</b>	<b>7,542,753</b>	<b>5,263,269</b>	<b>2,136,476</b>	<b>930,717</b>	<b>1,205,759</b>	<b>143,008</b>
<b>과 학 기 술 정 보 통 신 부</b>	<b>6,566</b>	<b>1,283</b>	<b>5,283</b>	<b>283</b>	<b>5,000</b>	<b>-</b>
장애인 정보화교육 지원	148	74	74	74	-	-
정보통신보조기기 지원	417	209	209	209	-	-
공립 항공우주과학관 건립 사업	6,000	1,000	5,000	-	5,000	-
<b>외 교 부</b>	<b>437</b>	<b>374</b>	<b>63</b>	<b>63</b>	<b>-</b>	<b>-</b>
여권사무대행경비 지원(지원)	325	325	-	-	-	-
인 력 운 영 비	113	50	63	63	-	-
<b>통 일 부</b>	<b>335</b>	<b>335</b>	<b>-</b>	<b>-</b>	<b>-</b>	<b>-</b>
북한이탈주민 지역적응센터 운영 (직접)	301	301	-	-	-	-
북한이탈주민지원 지역협의회 운영 (지원)	34	34	-	-	-	-
<b>행 정 안 전 부</b>	<b>269,718</b>	<b>136,776</b>	<b>130,906</b>	<b>47,291</b>	<b>83,616</b>	<b>2,036</b>
지역문제해결플랫폼 경남 운영 지원	400	280	120	120	-	-
생활공감정책추진(보조)	22	11	11	11	-	-
청년공동체 활성화 네트워크 지원	20	10	10	10	-	-
청년공동체 활성화 사업	80	40	40	40	-	-
경남 사회적경제 청년부흥프로젝트 (지원)	2,097	1,049	839	252	587	210
경남 사회적경제 청년부흥프로젝트 (직접)	60	30	30	30	-	-
경남 사회적경제 신 청년부흥프로젝트	674	270	337	101	236	67
민방위교육운영비	381	124	257	79	178	-
국민참여민방위의 날 훈련경비	34	10	24	7	17	-
민방위대 창설기념행사 경비	3	3	-	-	-	-
민방위대 화생방 방독면 보급 (민방위대원 화생방용 방독면 보급)	334	100	234	70	164	-
민방위경보 사각지역 해소 (민방위경보 사각지역 해소)	120	36	84	25	59	-
광역단위 현장종합훈련 지원	65	33	33	33	-	-
기초단위 현장종합훈련 지원	104	52	52	26	26	-

사 업 명	계	보조금	지 방 비			기 타
			소계	도비	시군비	
승강기 사고대응 합동훈련	90	45	45	14	32	-
물놀이 안전시설 설치	97	49	49	24	24	-
재난심리회복지원센터 운영지원	91	46	46	46	-	-
우수저류시설 설치	24,049	12,025	12,025	2,405	9,620	-
인증제를 통한 내진보강 활성화	120	71	45	23	23	4
둔치주차장 차량 침수위험 신속알림시스템 구축사업	2,490	1,245	1,245	-	1,245	-
재해위험지역정비(재해위험지구)(직접)	23,054	11,527	11,527	11,527	-	-
재해위험지역정비(재해위험지구)(지원)	118,350	59,175	59,175	17,753	41,423	-
재해위험지역정비(급경사지)(직접)	2,076	1,038	1,038	1,038	-	-
재해위험지역정비(급경사지)(지원)	22,200	11,100	11,100	3,330	7,770	-
재해위험지역정비(재해위험저수지)	14,394	7,197	7,197	2,159	5,038	-
재해위험지역조기경보시스템 구축	10,580	5,290	5,290	1,692	3,598	-
의료기기 업종전환 취업연계 계약트웨이 사업	67	26	39	39	-	1
경남형 D·N·A 씨드인력양성사업	4,352	2,009	1,991	667	1,324	353
경남 스타트업 청년채용 연계사업	1,374	607	688	193	495	79
경남 청년장인 프로젝트	3,186	1,401	1,593	447	1,146	192
경남 중소기업 청년활력사업	2,902	1,405	1,288	451	836	210
경남 귀환청년 행복일자리사업	290	115	154	35	119	21
고졸자-선도기업간 희망사다리일자리사업	219	110	90	35	55	20
시군주도 청년일자리사업	11,440	5,291	5,322	1,347	3,975	826
지역주도형 청년일자리사업(산업)	354	183	171	171	-	-
지역주도형 청년일자리사업	104	50	45	45	-	9
창원시 민주주의 전당 건립	8,160	3,264	4,896	1,224	3,672	-
전국 통합 자원봉사보험 가입 서비스 지원(지원)	182	91	91	27	64	-
자원봉사 코디네이터 지원·육성(직접)	93	46	46	46	-	-
자원봉사 코디네이터 지원·육성(지원)	1,239	620	620	153	466	-
거창사건 추모공원 관리운영	701	701	-	-	-	-



IV. 중앙지원사업현황(도)

사 업 명	계	보조금	지 방 비			기 타
			소계	도비	시군비	
산청,함양사건 추모공원 관리운영	457	457	-	-	-	-
국가기록원 기록물 재이관	280	140	140	140	-	-
주한미군 공여구역주변지역 등 지원 사업	1,353	1,000	353	-	353	-
디지털 공간 정보 청년 뉴딜 일자리 사업	1,169	209	960	960	-	-
노인일자리 청년인턴 지원	1,176	470	706	235	470	-
경남 수출농업단지 및 수출전문업체 청년일자리 지원	15	8	8	2	5	-
지역주도형 청년일자리사업 (멀티미디어)	494	236	215	215	-	42
외국인주민 거주지역 인프라 조성 사업	512	330	182	40	142	-
지역주도형 청년일자리 지원사업	21	9	10	2	8	2
지역거점별 소통협력공간 조성 및 운영	2,000	2,000	-	-	-	-
지역공동체 시설 활성화 지원사업	75	38	38	-	38	-
사회적경제 협업체계 구축사업	200	100	100	-	100	-
주민참여형 소생활권 프로젝트	400	200	200	-	200	-
시도 자치경찰위원회 및 사무기구 지원 (인건비)	738	738	-	-	-	-
외국인주민 문화체육활동 지원 사업	10	10	-	-	-	-
밀양 산불 산림피해 복구	334	223	111	-	111	-
태풍 힌남노 피해복구(자연재난과)	3,837	3,837	-	-	-	-
<b>문 화 체 육 관 광 부</b>	<b>17,942</b>	<b>9,003</b>	<b>7,911</b>	<b>3,368</b>	<b>4,543</b>	<b>1,028</b>
아름다운 이야기할머니 사업	1,073	751	322	322	-	-
문 화 의 달 개 최	670	270	300	135	165	100
학 교 예 술 강 사 지 원	903	452	452	452	-	-
문 화 예 술 교 육 사 현 장 역량 강화 사업	172	86	86	86	-	-
코리아드라마 페스티벌 지원	1,100	600	400	200	200	100
지역문화예술교육 센터지원	534	267	267	267	-	-
국보 보유 사립박물관 내진 시설 보강 지원	400	200	200	-	200	-
전 통 사 찰 보 수 정 비	4,685	2,108	1,874	937	937	703
전통사찰 방재시스템 구축	500	225	200	100	100	75

사 업 명	계	보조금	지 방 비			기 타
			소계	도비	시군비	
전통사찰 방재시스템 유지보수	906	453	453	136	317	-
제승당 장애인 편의시설 정비 실시시설계용역	40	28	12	12	-	-
공공도서관 개관시간 연장운영	2,348	1,002	1,346	361	984	-
문화다양성 맘프 축제 지원	1,000	500	450	300	150	50
지역특화형 문화시설 건립방안 연구	500	500	-	-	-	-
지역문화예술회관 문화가 있는 날	42	21	21	21	-	-
U-도서관 서비스 구축 지원	751	368	383	-	383	-
도서관 다문화 서비스 지원(도)	15	11	5	5	-	-
도서관 다문화 서비스 지원	23	16	7	-	7	-
박물관·미술관 실감콘텐츠 제작 및 체험존 조성 지원	1,000	500	500	-	500	-
스마트 박물관·미술관 구축지원	800	400	400	-	400	-
문예회관 문화예술교육 프로그램	30	20	10	10	-	-
스마트 기반 K-도서관 구현 공간 조성(미디어 창작공간 조성)(직접)	40	20	20	20	-	-
스마트 기반 K-도서관 구현 장비 구입(미디어 창작공간 조성)(직접)	10	5	5	5	-	-
중교문화여행치유순례 프로그램 지원	400	200	200	-	200	-
<b>농 립 축 산 식 품 부</b>	<b>279,319</b>	<b>157,131</b>	<b>74,484</b>	<b>27,812</b>	<b>46,672</b>	<b>47,704</b>
약용작물산업화지원센터 건립	2,700	1,350	1,350	1,350	-	-
농촌고용인력지원사업	1,675	670	1,005	302	704	-
농촌공동아이돌봄센터 운영지원	378	203	176	53	123	-
농업마이스터대학 운영지원	1,091	546	273	273	-	273
청년농업인 영농정착 지원(직접)	34	17	17	17	-	-
청년농업인 영농정착 지원(지원)	6,177	4,292	1,885	565	1,319	-
미래형 스마트 농업인 육성(보조)	858	600	258	77	181	-
농업경영컨설팅	280	84	112	42	70	84
후계농업경영인교육	70	35	28	28	-	7
귀농귀촌유치지원(직접)	31	16	16	16	-	-
귀농귀촌유치지원	3,267	1,634	1,634	490	1,143	-

IV. 중앙지원사업현황(도)

사 업 명	계	보조금	지 방 비			기 타
			소계	도비	시군비	
사회적 농업 활성화 지원	750	525	225	68	158	-
배 수 개 선	59,776	59,776	-	-	-	-
주민주도 마을만들기 지원(직접)	130	65	65	65	-	-
농촌 유희시설활용 창업지원사업	990	495	495	-	495	-
방조제 개보수(국가관리)	1,500	1,500	-	-	-	-
방조제 개보수(지방관리)	1,100	550	550	165	385	-
농촌재생 확산 지원사업	70	35	35	35	-	-
농촌재생 확산 지원사업	60	30	30	30	-	-
농촌재생 뉴딜사업	17,345	8,673	8,673	2,602	6,071	-
농촌관광주체육성지원(직접)	3	3	-	-	-	-
농촌관광주체육성지원(지원)	1,471	604	673	201	472	194
농촌유학 지원	16	8	8	2	6	-
체험마을리더 교육 지원	30	15	9	3	6	6
농업유산자원 발굴 및 복원 지원	339	238	102	31	71	-
농촌축제 지원	98	49	49	-	49	-
벼 건조저장시설 지원	5,789	2,285	1,157	579	579	2,347
정부양곡관리비 지원(지원)	93	93	-	-	-	-
정부양곡관리비 지원(직접)	48	48	-	-	-	-
복지용 정부양곡 택배비 지원	2,740	2,740	-	-	-	-
정부양곡 포장재 지원	1,190	1,190	-	-	-	-
바른 식생활교육 지원	200	100	100	100	-	-
초등돌봄교실 과일간식 지원	1,302	651	651	195	456	-
공공급식 기획생산체계 구축 지원사업	85	43	43	13	30	-
공동선별비 지원	5,160	1,290	1,290	258	1,032	2,580
농촌융복합산업 활성화 지원	1,126	563	563	563	-	-
농촌융복합산업 지구 조성	1,800	900	891	126	765	9
농업과 기업 간 연계 강화 지원	500	250	250	250	-	-

사 업 명	계	보조금	지 방 비			기 타
			소계	도비	시군비	
직 매 장 지 원	3,860	939	1,844	413	1,431	1,077
농산물우수관리제도(GAP) 시설 확보	211	82	71	21	50	58
GAP 안전성 분석 지원	400	200	200	60	140	-
유 기 농 업 자 재 지 원	2,268	454	680	204	476	1,134
임산부 친환경농산물 지원사업	1,607	643	643	129	514	321
농업환경보전프로그램 지원	600	300	300	90	210	-
들녘경영체 교육·컨설팅 지원	30	15	12	4	8	3
들녘경영체 시설·장비 지원	600	300	240	72	168	60
논 타작물 단지화 조성 사업 다 각 화 지 원	1,370	548	548	164	384	274
농 기 계 임 대 사 업 소	1,600	800	800	240	560	-
주산지일관기계화 농기계 지원	6,600	3,300	3,300	990	2,310	-
노후농기계 대체 지원사업	600	300	300	90	210	-
농기계등화장치 부착지원	165	66	99	20	79	-
노후 농업기계 미세 먼지 저 감 대 책 지 원	2,854	1,427	1,427	428	999	-
유해 야생동물 포획시설 지원	54	22	22	7	15	11
토 양 개 량 제 지 원	5,944	3,880	2,064	1,032	1,032	-
국산밀 생산단지 경영체 육성 교육·컨설팅 지원	140	70	56	17	39	14
국산밀 생산단지 경영체 육성 시설 장 비 지 원	368	184	147	44	103	37
농업분야 신재생에너지시설 지원	2,012	1,115	449	135	314	449
농업분야 에너지절감시설 지원	6,717	1,343	2,015	605	1,411	3,359
밭작물 공동경영체 육성지원(채소)	2,150	1,075	860	258	602	215
2022 하동세계차엑스포 개최	11,758	3,036	4,811	2,858	1,953	3,911
유기유실동물 관리수준 개선 지원 (유기유실동물입양비용 지원)	136	41	41	12	28	54
길고양이 중성화수술 지원	1,217	243	973	292	681	-
유기유실동물 관리수준 개선 지원 (구조보호비 지원)	301	90	211	60	151	-
동물복지축산컨설팅 지원	50	20	15	5	11	15
실 외 사 육 견 중 성 화	1,224	245	857	257	600	122

IV. 중앙지원사업현황(도)

사 업 명	계	보조금	지 방 비			기 타
			소계	도비	시군비	
민간(시설)동물보호시설 환경개선	240	48	72	22	50	120
가축전염병 방역사업 지원 ( 동물 방역 과 )	13,953	5,637	6,039	1,786	4,307	2,223
구 제 역 백신 지원	11,523	4,902	2,929	879	2,051	3,691
방역차량 및 질병 검사장비 지원	1,751	875	875	263	613	-
가 축 매 물 지 관 리 · 소 멸	200	80	120	36	84	-
예 방 약 품 등 지원 ( 닭진드기 공동방제 지원사업 )	340	136	136	41	95	68
살 처 분 보 상 금 지원	8,561	6,849	1,712	856	856	-
방 역 장 비 등 지원	635	318	318	318	-	-
가축전염병 방역사업 지원 ( 동물 위 생 시 험 소 )	3,113	1,320	1,793	1,793	-	-
원 중 생 산 비 지원	574	574	-	-	-	-
스마트팜 혁신밸리 청년창업 보 육 센 터 운 영	1,634	1,634	-	-	-	-
스마트팜 혁신밸리 실증단지 운영	1,131	566	566	566	-	-
스마트팜 혁신밸리 청년보육 및 기 술 혁 신 지 원	280	140	140	140	-	-
스 마 트 팜 혁 신 밸 리 빅 데 이 터 센 터 운 영	592	296	296	296	-	-
원 원 중 생 산 비 지원	76	76	-	-	-	-
경남권역 스마트팜 현장지원센터 운 영 ( 직 접 )	44	22	22	22	-	-
경남권역 스마트팜 현장지원센터 운 영 ( 지 원 )	94	47	47	-	47	-
첨단기술 공동실습장 운영	50	50	-	-	-	-
농촌 외국인 근로자 기숙사 건 립 지 원 사 업	750	375	375	75	300	-
영능형태양광 재배모델 실증지원	50	35	15	-	15	-
농 촌 관 광 주 체 육 성 ( 농 어 촌 민 박 서 비 스 안 전 교 육 )	36	18	18	5	13	-
농 촌 관 광 주 체 육 성 ( 체 험 마 을 보 험 가 입 지 원 )	82	41	24	7	17	16
지 역 단 위 푸 드 플 랜 구 축 지 원 ( 직 접 )	30	15	15	15	-	-
지 역 단 위 푸 드 플 랜 구 축 지 원 ( 보 조 )	60	30	30	-	30	-
기초지자체 식생활교육 지원사업	76	38	38	11	27	-
농 식 품 바 우 처 시 범 사 업	3,676	1,838	1,838	357	1,481	-
우수식재료 소비확대 기반조성	58	29	29	6	23	-

사 업 명	계	보조금	지 방 비			기 타
			소계	도비	시군비	
저탄소 벼 논물관리기술보급	500	350	150	98	53	-
가뭄대비 용수개발사업	1,447	1,322	125	63	63	-
방역차량 및 질병 검사장비 지원 ( 열 화 상 카 메 라 )	27	14	14	4	9	-
조류인플루엔자 시료채취비용 지원	206	103	103	31	72	-
스마트팜 혁신밸리 청년창업 보육센터 운영	166	166	-	-	-	-
청년 농촌보급자리 조성사업	1,600	800	800	-	800	-
도시농업활성화	233	117	117	35	82	-
유기농산업복합서비스지원단지	300	300	-	-	-	-
비료 가격안정 지원사업	49,944	14,982	9,990	2,997	6,993	24,972
스마트팜 혁신밸리 기자재 상용화 사업	180	90	90	90	-	-
<b>산업통상자원부</b>	<b>13,361</b>	<b>8,829</b>	<b>4,362</b>	<b>1,002</b>	<b>3,359</b>	<b>170</b>
시설보조사업(지역에너지 절약)	727	291	436	-	436	0
지역에너지 기반구축 사업	1	1	1	1	-	-
농어촌 마을단위 지원 (LPG 소형저장탱크 보급)	700	400	240	-	240	60
LPG용기 사용가구 시설개선사업	550	220	220	-	220	110
지역에너지 기반구축 사업	251	126	126	-	126	-
지역상생형 기업의 산단이전 재배치 사업	11,132	7,792	3,340	1,002	2,338	-
<b>보건복지부</b>	<b>4,863,958</b>	<b>3,654,401</b>	<b>1,208,855</b>	<b>617,075</b>	<b>591,779</b>	<b>702</b>
저출산 극복 사회연대회의 지원	42	29	12	12	-	-
2023 산청세계전통의약 향노화엑스포 개최	2,750	550	2,100	600	1,500	100
사회복지시설 종사자 대체인력 지원	533	373	160	160	-	-
사회서비스원 운영	2,160	853	1,307	1,307	-	-
사회서비스원 긴급돌봄사업	100	50	50	50	-	-
생활지원비 지원사업	206,947	106,869	100,079	71,245	28,834	-
읍면동 맞춤형 통합서비스 지원	2,562	1,793	769	-	769	-
통합사례관리사 지원(인건비)	2,487	1,244	1,244	-	1,244	-
통합사례관리사 지원 (현장수퍼바이저 운영)	12	6	6	-	6	-

IV. 중앙지원사업현황(도)

사 업 명	계	보조금	지 방 비			기 타
			소계	도비	시군비	
통합사례관리사 지원 (시군구사업비)	270	135	135	-	135	-
긴 급 복 지	21,814	17,451	4,363	2,181	2,181	-
지역사회보장협의체 지역량강화컨퍼런스	20	11	9	5	5	-
커뮤니티케어 선도사업	1,526	763	763	382	382	-
노숙인복지시설 기능보강	973	487	487	341	146	-
생 계 급 여	426,497	369,535	56,962	34,148	22,813	-
해 산 장 제 급 여	4,171	3,580	591	344	247	-
자 활 근 로 사 업	48,267	40,915	7,352	2,202	5,151	-
사례관리전달체계 개선 (자활사례관리)	222	155	67	20	47	-
광역자활센터 운영	621	417	204	204	-	-
지역자활센터 운영	6,600	4,627	1,972	595	1,377	-
근로능력있는수급자의 탈수급지원	8,133	7,093	1,040	312	728	-
의료급여 진료비 지원	738,145	590,516	147,629	147,629	-	-
의료급여 본인부담금 지원	2,114	1,691	423	423	-	-
의료급여 업무위탁수수료	1,350	1,080	270	270	-	-
시군 의료급여 사업비 보조금	6,043	4,834	1,209	1,209	-	-
의료급여 실무자 교육	7	6	1	1	-	-
의료급여수급자 관리사업비	1,569	1,255	314	314	-	-
의료급여 행정운영 경비	23	18	5	5	-	-
의료급여 사례관리 지원	74	59	15	15	-	-
기 초 연 금 지 급	1,516,957	1,236,838	280,119	56,403	223,716	-
노인맞춤돌봄서비스 지원	55,794	39,047	16,748	5,074	11,673	-
경 상 남 도 경 로 당 광역지원센터 운영	312	156	156	156	-	-
경로당 냉난방비 및 양곡비 지원	16,350	8,175	8,175	2,452	5,722	-
지역노인보호전문기관 운영지원	905	431	474	474	-	-
학대피해노인전용쉼터 운영지원	245	123	123	123	-	-

사 업 명	계	보조금	지 방 비			기 타
			소계	도비	시군비	
노인요양시설 확충(기능보강) 사업	6,944	5,183	1,761	1,233	528	-
공 설 장 사 시 설 설 치	11,915	7,801	4,114	2,057	2,057	-
코로나19 사망자 장례지원비	12,061	12,061	-	-	-	-
노인일자리 및 사회활동 지원사업 (시 군)	190,485	95,242	95,242	28,573	66,670	-
노인일자리 및 사회활동지원 업 무 보 조	40	13	26	26	-	-
저소득장애인 진단비 및 검 사 비 지 원	68	34	34	-	34	-
여성장애인 출산비용지원	73	65	8	8	-	-
여 성 장 애 인 교 육 지 원	106	94	12	12	-	-
장 애 인 보 조 기 기 교 부	99	80	20	-	20	-
장애인 보조기기 사례관리	220	110	110	110	-	-
장애인 거주시설 운영 지원(보조)	59,816	41,871	17,945	5,383	12,561	-
장애인실비입소이용료지원	150	105	45	22	22	-
장애인거주시설 공기청정기 렌 탈 지 원	44	27	18	5	12	-
장 애 인 거 주 시 설 기 능 보 강	1,298	487	487	341	146	325
피해장애인쉼터 운영지원	332	88	244	244	-	-
장애인 거주시설 휴일수당 지원	715	630	85	81	4	-
지역장애인보건의료센터 지원	545	273	273	273	-	-
장 애 인 자 립 생 활 지 원 센 터 운 영 ( 보 조 )	989	317	672	312	360	-
지 역 장 애 인 권 익 옹 호 기 관 운 영 지 원	400	103	297	297	-	-
장 애 인 연 금	89,797	62,858	26,939	8,082	18,857	-
기 초 수 급 자 장 애 수 당	9,561	6,693	2,868	2,008	861	-
차 상 위 계 층 장 애 수 당	5,887	4,121	1,766	1,236	530	-
장 애 인 의 료 비 지 원	3,871	3,097	774	542	232	-
장애인 직업재활시설 기능보강	1,961	980	980	686	294	-
장애인생산품판매시설운영지원	173	69	104	104	-	-
장 애 인 일 자 리 지 원 ( 일 반 형 - 전 일 제 )	14,984	7,492	7,492	2,248	5,244	-



IV. 중앙지원사업현황(도)

사 업 명	계	보조금	지 방 비			기 타
			소계	도비	시군비	
장애인 일자리 지원 (일반형 - 시간제)	3,476	1,738	1,738	521	1,217	-
장애인 일자리 지원(복지일자리)	6,092	3,046	3,046	914	2,132	-
장애인 일자리 지원 (시각장애인안마사 파견사업)	1,169	935	234	234	-	-
장애인 일자리 지원 (발달장애인 요양보호사 보조일자리)	1,416	708	708	212	496	-
장애인활동지원 급여 지원	167,536	117,275	50,261	15,078	35,183	-
장애인활동지원 가산급여 지원	1,531	1,072	459	138	322	-
장애아가족 양육 지원	5,680	3,976	1,704	1,704	-	-
발달재활서비스 지원	9,861	6,902	2,958	1,479	1,479	-
언어발달 지원	42	29	12	6	6	-
발달장애인 부모상담 지원	64	45	19	10	10	-
발달장애인 가족휴식 지원	100	70	30	30	-	-
발달장애인 부모교육지원 (영유아기, 성인전환기, 성인권)	66	33	33	33	-	-
발달장애인 방과후 활동서비스 지원	7,307	5,115	2,192	1,096	1,096	-
발달장애인 공공후견 비용 지원	160	128	32	32	-	-
발달장애인지원센터 운영지원	616	308	308	308	-	-
주간활동서비스 운영 지원	314	157	157	157	-	-
발달장애인 주간활동서비스지원	29,286	20,500	8,786	4,393	4,393	-
방문건강관리서비스 지원	4,079	2,039	2,039	612	1,428	-
장애인구강진료센터 지원	533	266	266	266	-	-
장애인건강보건 전달체계 사업 (보건소 CBR 인건비)	680	340	340	102	238	-
중독관리통합지원센터 지원	826	413	413	-	413	-
정신질환 치료비 지원	422	211	211	63	148	-
농어촌보건소 등 이전신축 (농어촌의료서비스 개선사업)	5,986	3,991	1,995	998	998	-
농어촌보건소 등 이전신축 (병원 전 시설비)	233	155	78	78	-	-
원폭진료소 약제비 지원	39	31	8	8	-	-
보건의료기관 ICT 활용 협진 사업	655	327	327	164	164	-
공공보건의료지원단 운영지원	1,100	150	950	950	-	-

사 업 명	계	보조금	지 방 비			기 타
			소계	도비	시군비	
공공보건의료 협력체계 구축사업	2,541	1,271	1,271	1,271	-	-
공공보건의료 협력체계 구축사업 (자 본)	39	20	20	20	-	-
정신요양시설 운영 지원	9,587	6,711	2,876	2,876	-	-
정신보건시설 기능보강	223	111	111	56	56	-
격리치료 감염병 입원치료비	10	5	5	5	-	-
표본감시 운영경비	10	5	5	5	-	-
표본감시 운영경비(의료기관)	41	21	21	21	-	-
한센간이양로주택 등 기능보강	233	116	116	116	-	-
한센병환자 관리 지원	2,617	1,563	1,054	1,054	-	-
한센인 피해사건 진상조사 및 위로 지원	1,128	1,128	-	-	-	-
감염병관리지원단 운영	600	300	300	300	-	-
열대풍토 및 기생충질환예방관리	51	51	-	-	-	-
코로나바이러스감염증-19 환자 재택치료비 공단위탁금 지원	35,067	17,534	17,534	17,534	-	-
다발성 주민대상 기생충 예방 보건 교육	118	59	59	18	41	-
코로나19 백신유통관리(회색액)	64	64	-	-	-	-
코로나19 위탁의료기관 예방접종 시행비	73,553	44,132	29,421	7,355	22,066	-
외국인근로자 등 의료지원사업	230	161	69	69	-	-
지방의료원 시설장비 현대화 사업	3,094	1,587	1,507	1,507	-	-
지방의료원 등 정보화지원 사업	114	57	57	57	-	-
지방의료원 파견 의료인력 인건비 지원 사업	600	300	300	300	-	-
의료취약지 소아청소년과 사업	500	250	250	125	125	-
지방의료원 공공보건 프로그램	44	44	-	-	-	-
취약지 등 전문의료인력 양성	37	18	18	18	-	-
권역 감염병 전문병원 구축사업	5,790	5,790	-	-	-	-
지방의료원 기능특성화 사업	72	36	36	36	-	-
첫 만남 이용권 지원	28,526	20,534	7,992	2,401	5,591	-
저소득층 기저귀 및 조제분유 지원	7,726	3,863	3,863	1,932	1,932	-

IV. 중앙지원사업현황(도)

사 업 명	계	보조금	지 방 비			기 타
			소계	도비	시군비	
분만취약지 지원(직접)	400	200	200	200	-	-
분만취약지 지원(지원)	1,700	850	850	425	425	-
어린이집 운영 지원	3,212	1,819	1,393	867	526	-
부모모니터링단 운영(직접)	2	1	1	1	-	-
부모모니터링단 운영(지원)	150	75	75	38	38	-
보육교직원 인건비 지원	112,671	64,867	47,804	30,841	16,964	-
보육교직원 처우개선 지원(직접)	1,728	864	864	864	-	-
보육교직원 처우개선 지원(지원)	33,141	19,254	13,887	9,090	4,797	-
어린이집 교원 보수교육	182	106	77	50	27	-
어린이집 확충	6,199	3,100	3,100	1,550	1,550	-
어린이집 기능보강	701	351	351	175	175	-
영유아보육료 지원	307,090	226,722	80,368	53,866	26,503	-
시간제보육서비스 제공 지원	2,402	1,201	1,201	601	601	-
시간제보육서비스 제공 지원 (관리기관 운영)	48	24	24	24	-	-
가정양육수당 지원	38,597	28,384	10,213	6,773	3,440	-
영아수당 지원	29,772	21,797	7,975	5,226	2,749	-
가정위탁아동 상해보장	47	33	14	14	-	-
입양·가정위탁아동 심리치료 지원	13	9	4	2	2	-
요보호아동 그룹홈 운영지원	2,823	1,129	1,694	677	1,016	-
경계선지능아동 자립지원 사업	72	51	22	11	11	-
아동발달지원계좌 자치단체경상보조	5,232	3,662	1,569	785	785	-
아동보호전담요원 충원(시군)	1,364	1,092	272	68	204	-
보호종료아동 자립수당 지원	2,221	1,777	444	133	311	-
보호종료아동 자립지원 전담인력배치	294	235	59	59	-	-
보호종료아동 자립지원 사업비	330	264	66	66	-	-
아동보호전문기관 심리치료 전문인력지원	150	75	75	15	60	-

사 업 명	계	보조금	지 방 비			기 타
			소계	도비	시군비	
지역아동보호전문기관 운영	4,278	2,139	2,139	428	1,711	-
아동보호전문기관 신규설치	1,200	600	600	300	300	-
학대피해아동쉼터 운영	1,150	460	690	460	230	-
학대피해아동쉼터 신규설치	686	274	411	137	274	-
학대아동조사 녹취록 작성을 위한 장비지원	180	90	90	-	90	-
전문아동보호비 지원 (전문아동보호비 지원)	81	57	24	24	-	-
전문아동보호비 지원 (아동용품구입비 지원)	9	6	3	3	-	-
사례관리 전달체계 개선	5,401	4,321	1,080	270	810	-
지역아동센터 시도지원단 운영	185	52	133	133	-	-
지역아동센터 운영비 지원	20,581	10,291	10,291	4,116	6,174	-
특성별 지역아동센터 추가지원 (특수목적형)	307	153	153	61	92	-
특성별 지역아동센터 추가지원 (토요운영)	171	86	86	34	51	-
지역아동센터 환경개선 지원	330	165	165	66	99	-
아동복지교사 파견지원	3,770	1,885	1,885	754	1,131	-
아동수당 지급	192,605	165,157	27,448	13,673	13,775	-
아동수당 사업운영비	24	17	7	2	5	-
다함께 돌봄 사업(운영비)	125	63	63	31	31	-
다함께 돌봄 사업(인건비)	1,500	750	750	375	375	-
다함께 돌봄 사업(설치비)	665	540	125	63	63	-
다함께 돌봄 사업(설치비 복합화)	210	150	60	30	30	-
식중독균 추적관리 사업 (검사보조원 인건비)	67	11	57	57	-	-
도 지정 생활치료센터 운영	2,000	1,000	1,000	1,000	-	-
취약계층 신속항원 검사키트 지원	8,136	4,058	4,078	1,217	2,860	-
국가재난 대비 지정장례식장 기능보강	884	442	442	221	221	-
장애인 주간보호시설 기능보강	217	93	93	65	28	30
마음안심버스 구입비 지원	117	117	-	-	-	-

IV. 중앙지원사업현황(도)

사 업 명	계	보조금	지 방 비			기 타
			소계	도비	시군비	
보건소 코로나 19 대응 인력 한시 지원	1,285	1,285	-	-	-	-
정신재활시설 기능보강	84	59	25	13	13	-
코로나바이러스감염증-19 격리 입원 치료비 지원	35,206	17,603	17,603	17,603	-	-
재택치료 활성화 운영지원사업	246	123	123	62	62	-
재택치료 간호 인력 지원	1,102	551	551	-	551	-
재택치료 활성화 운영지원사업(도)	10	5	5	5	-	-
재택치료 단기외래진료센터 운영 지원	338	338	-	-	-	-
선별진료소 및 임시선별검사소 진단 검사 등 지원경비	1,107	553	553	166	387	-
의료기관 스프링클러 설치 지원	616	185	185	-	185	246
보조교사 대체교사 인건비 지원	49,047	28,527	20,520	13,463	7,057	-
전문 가정 위탁 보호 지원	279	182	97	49	49	-
전문 아동 보호비 지원	45	45	-	-	-	-
코로나19 진단검사비 지원	1,170	1,170	-	-	-	-
아동보호전담요원 충원(도)	16	13	3	3	-	-
지역아동보호전문기관 운영 (방문형 가정회복 프로그램 추진)	176	88	88	88	-	-
2022년 아동학대 광역전담 의료기관 활성화 시범사업	100	50	50	50	-	-
입양대상아동 보호비 지원사업	41	34	7	7	-	-
아동학대 방지 인프라 기능보강 사업	30	15	15	15	-	-
주민생활현장의 공공서비스 연계 강화	250	125	125	-	125	-
저소득층 긴급 생활안정지원금	61,367	61,367	-	-	-	-
코로나19돌봄 한시지원 급여	668	467	200	60	140	-
경상남도의료원 진주병원 의료운영체계 수립 연구용역	400	200	200	200	-	-
신속 항원 검사 지원	2,235	2,235	-	-	-	-
의료취약지 인공신장실 운영 지원	116	58	58	17	41	-
중수본지정 생활치료센터 운영 (인건비)	233	233	-	-	-	-
중수본지정 생활치료센터 운영	293	293	-	-	-	-
중수본지정 생활치료센터 운영 (원상복구)	540	540	-	-	-	-

사 업 명	계	보조금	지 방 비			기 타
			소계	도비	시군비	
코로나19 사망자 화장 안치 운영 지원	251	251	-	-	-	-
장애친화 건강검진기관 지원	114	57	57	57	-	-
중독관리통합지원센터 지원(광역)	118	59	59	59	-	-
지방의료원 등 정보화지원 사업 (지방의료원 전산운영 노후 전산장비 교체)	43	22	22	22	-	-
<b>환 경 부</b>	<b>906,697</b>	<b>533,470</b>	<b>341,553</b>	<b>110,231</b>	<b>231,322</b>	<b>31,674</b>
수소충전소 설치사업	9,040	5,870	3,170	600	2,570	-
수소전기자동차 보급사업	39,506	25,388	14,119	7,059	7,059	-
생물자원 보전시설 설치사업	896	448	448	448	-	-
스마트그린도시사업	17,698	10,819	6,878	2,518	4,360	-
환경교육문화사업	40	28	12	6	6	-
경남녹색구매지원센터 지원 (주민참여)	200	100	100	100	-	-
생태계서비스 지불제 계약	917	275	642	321	321	-
생태계 교란생물 퇴치사업	220	110	110	33	77	-
야생동물구조관리센터 운영 지원	733	220	513	513	-	-
야생동물 피해예방 사업	2,167	650	650	195	455	867
서식지외보전기관 운영 지원	887	266	621	310	310	-
멸종위기종 공존문화조성사업	78	39	39	12	27	-
우포늪 철새도래기 어업증지 보상	200	200	-	-	-	-
습지보호지역 훼손지 복원	1,000	700	300	90	210	-
람사르습지도시 인증프로그램 운영	160	80	80	-	80	-
국가생태문화탐방로 조성	800	400	400	120	280	-
도시소생태계 조성사업	400	200	200	-	200	-
백두대간 등 생태축 훼손지 복원	4,000	2,800	1,200	360	840	-
생태관광지역 지정·육성	439	220	220	-	220	-
환경친화적 에코촌 조성	3,630	1,815	1,815	545	1,271	-
생태관광센터 조성	6,440	3,220	3,220	-	3,220	-
농촌폐비닐 수거보상금 지원	2,713	220	2,493	214	2,279	-

IV. 중앙지원사업현황(도)

사 업 명	계	보조금	지 방 비			기 타
			소계	도비	시군비	
공 동 집 하 장 확 충 지 원	270	81	189	81	108	-
재활용 동네마당 설치 지원	825	413	413	165	248	-
매 립 시 설 설 치	20,412	4,998	15,414	-	15,414	-
소 각 시 설 설 치	35,159	15,722	19,437	6,528	12,910	-
음 식 물 류 폐 기 물 공 공 처 리 시 설 설 치	1,446	434	1,012	289	723	-
생 활 자 원 회 수 센 터 확 충	1,171	578	593	385	208	-
폐자원을 활용한 통합바이오 가 스 화 시 설 설 치	12,399	3,343	9,056	2,487	6,569	-
기후변화교육센터 운영지원	100	50	50	50	-	-
비산업부문사업장 온실가스 진단 컨 설 링 ( 지 원 )	200	100	100	-	100	-
비산업부문사업장 온실가스 진단 컨 설 링 ( 직 접 )	100	50	50	50	-	-
자동차 탄소포인트제 운영	196	98	98	29	69	-
탄 소 포 인 트 제 운 영	1,827	914	914	274	639	-
친 환 경 에 너 지 타 운 조 성	2,400	1,200	1,200	360	840	-
기후변화대응 기본계획 수립	500	350	150	-	150	-
기후변화 취약계층 지원사업	1,500	750	750	-	750	-
지자체 온실가스 감축설비 지원	2,603	1,183	1,420	-	1,420	-
전 기 자 동 차 보 급	159,191	91,986	67,204	30,324	36,880	-
천연가스자동차보급(구입비)	120	60	60	18	42	-
천연가스자동차보급(연료비)	320	160	160	48	112	-
전기굴착기 보급 지원사업	500	250	250	75	175	-
환경기초시설 탄소중립프로그램	984	492	492	-	492	-
가정용 저녹스 보일러 보급	3,111	1,867	1,244	-	1,244	-
굴 툽 자 동 측 정 기 기 설 치 운 영 관 리 비 지 원	561	242	105	52	52	215
소 규 모 영 세 사 업 장 방 지 시 설 지 원 사 업	23,040	11,520	9,216	3,686	5,530	2,304
주유소 유증기 회수설비 설 치 지 원 사 업	221	55	33	10	23	133
악취 시료자동채취장치 설치 지원	100	70	30	-	30	-
청 정 연 료 전 환 지 원 사 업	1,638	819	655	164	491	164

사 업 명	계	보조금	지 방 비			기 타
			소계	도비	시군비	
슬레이트 처리 및 개량지원 사업	22,729	11,365	11,365	3,409	7,955	-
어 린 이 통 학 차 량 의 L P G 차 전 환 지 원	1,890	945	945	284	662	-
운행차 배출가스 저감사업	83,161	47,970	35,191	9,280	25,912	-
보증기간 경과장치 성능유지 관리	1	1	1	0	0	-
미세먼지 불법배출 예방감시 지 원 사 업	960	480	480	-	480	-
자동차 운행제한 단속시스템 구축 사 업	200	100	100	50	50	-
비 점 오 염 저 감 사 업	5,709	3,179	2,011	603	1,408	519
하천하구쓰레기 정화사업 ( 낙 동 강 수 계 )	1,523	1,066	457	-	457	-
하천하구쓰레기 정화사업 ( 점 진 강 수 계 )	681	477	204	-	204	-
상수원보호구역 주민지원사업	480	144	336	-	336	-
노후상수관로 정밀조사 지원	1,124	788	336	-	336	-
스마트 관망관리 인프라 구축사업	29,908	20,937	8,971	-	8,971	-
정수장 위생관리 개선사업	20,022	10,011	10,011	-	10,011	-
노후 옥내급수관 개선 지원	30	18	11	-	11	2
가축분뇨공공처리시설 설치지원	17,966	14,373	2,515	790	1,726	1,078
공공폐수처리시설 설치지원	8,105	5,637	2,468	128	2,340	-
산업단지 완충저류시설 설치	7,698	4,489	3,209	443	2,766	-
수질자동측정기기(TMS) 설 치 운 영 비 지 원	596	238	119	60	60	238
하수도의 설치 및 관리 ( 하 수 관 로 정 비 )	112,312	72,083	31,057	16,372	14,685	9,172
하수도의 설치 및 관리 ( 도 시 침 수 대 응 )	15,613	10,820	4,327	-	4,327	466
하수도의 설치 및 관리 (하수관로정비 BTL 임대료)	60,950	41,326	15,116	-	15,116	4,508
하수도의 설치 및 관리 (농어촌 마을하수도 정비)	57,544	35,732	17,021	8,510	8,511	4,791
하수도의 설치 및 관리 ( 하 수 처 리 장 확 충 )	55,878	35,718	17,309	8,654	8,656	2,851
하수도의 설치 및 관리 (하수처리수 재이용사업)	1,763	1,233	383	144	239	147
하수도의 설치 및 관리 (면단위 하수처리장 설치)	17,060	10,213	2,882	1,441	1,441	3,965
노후 하수관로 정밀조사 지원	4,153	2,086	2,067	-	2,067	-
스마트 하수도 관리체계 구축 운 영 지 원	4,151	2,076	2,076	-	2,076	-



IV. 중앙지원사업현황(도)

사 업 명	계	보조금	지 방 비			기 타
			소계	도비	시군비	
청소년 환경교육프로그램 운영	371	260	111	111	-	-
지역 환경 교육 센터 운영	300	150	150	150	-	-
환경분야 시험검사의 국제적 적합성 기반구축사업(경상)	188	94	94	94	-	-
환경분야 시험검사의 국제적 적합성 기반구축사업(자본)	55	28	28	28	-	-
대기오염측정망 설치·운영	735	368	368	368	-	-
재활용품 품질개선 지원사업	429	215	215	-	215	-
공공선별시설 현대화사업	753	226	527	-	527	-
탄소중립 생활 실천 선도 시범 사업	150	75	75	75	-	-
경남 탄소중립지원센터 운영	200	100	100	100	-	-
공공부문 목표관리제 탄소중립 지원 사업	1,000	500	500	-	500	-
공공부문 탄소중립 모델 발굴사업	4,000	4,000	-	-	-	-
주민참여형 농업비점집 중 관리 사업	700	350	185	56	129	165
조류피해예방 조치명령 이행보전	177	177	-	-	-	-
공공 환경시설 탄소중립 지원	1,000	500	500	500	-	-
전기자동차 보급 (어린이통학차량 무공해차 전환 지원)	630	630	-	-	-	-
저탄소 그린산업단지 조성사업	600	300	210	63	147	90
태풍 힌남노 피해복구(수질관리과)	144	144	-	-	-	-
<b>고 용 노 동 부</b>	<b>16,046</b>	<b>14,769</b>	<b>1,277</b>	<b>995</b>	<b>282</b>	<b>-</b>
사업개발비 지역특화사업(직접)	343	240	103	60	43	-
사업개발비 지역특화사업 (사회적경제기업 협업모델 발굴 지원)	300	210	90	90	-	-
사업개발비 공모사업(지원)	1,134	793	341	102	239	-
신중년 경력활용 지역서비스 일 자리 사업	1,350	675	675	675	-	-
지역 노사민정 협력 활성화	136	68	68	68	-	-
일반택시기사 한시 지원	12,783	12,783	-	-	-	-
<b>여 성 가 족 부</b>	<b>41,153</b>	<b>27,655</b>	<b>13,499</b>	<b>5,485</b>	<b>8,014</b>	<b>-</b>
새일센터 지정운영(도)	1,559	868	691	691	-	-
새일센터 지정운영(도)	1,252	842	410	410	-	-

사 업 명	계	보조금	지 방 비			기 타
			소계	도비	시군비	
새일센터 지정운영(시군)	4,317	2,941	1,376	473	903	-
장애아동청소년 성 인권교육	40	20	20	20	-	-
학교에서의 성 인권교육	28	14	14	14	-	-
일반국민찾아가는 폭력예방교육운영	79	40	40	40	-	-
디지털성범죄방지및 피해자지원	84	42	42	42	-	-
아이돌봄지원사업(직접)	387	193	193	193	-	-
아이돌봄지원사업(지원)	29,177	20,448	8,729	2,602	6,127	-
가족역량강화 지원사업(직접)	309	155	155	155	-	-
가족역량강화 지원사업(지원)	767	384	384	115	268	-
여성청소년 생리용품 지원(보조)	1,870	935	935	468	468	-
청소년 유해환경 감시단 지원 (지역협의회)	5	3	3	3	-	-
청소년 유해환경 감시단 지원	34	17	17	17	-	-
청소년 동아리 지원	183	73	110	55	55	-
청소년 어울림마당 지원	335	134	201	101	101	-
예식장업 방역 지원	366	366	-	-	-	-
청소년 근로권익 보호	98	49	49	49	-	-
청소년부모 아동양육비 지원	264	132	132	40	92	-
<b>국 토 교 통 부</b>	<b>478,007</b>	<b>335,304</b>	<b>117,698</b>	<b>37,651</b>	<b>80,046</b>	<b>25,005</b>
국가하천 유지보수사업	9,394	9,394	-	-	-	-
창원국가산업단지 재생사업	6,775	2,075	4,700	623	4,078	-
진주상평일반산업단지 재생사업	14,184	8,700	5,484	2,610	2,874	-
양산일반산단 재생사업	14,157	8,353	5,804	2,230	3,574	-
사천제1,2일반산단 재생사업	1,000	500	500	150	350	-
함안칠서일반산단 재생사업	1,000	500	500	150	350	-
양산 도시철도 건설	160,000	96,000	46,326	11,020	35,306	17,674
개별주택가격조사	2,119	2,116	4	4	-	-
주 거 급 여	145,422	126,440	18,982	11,182	7,800	-

IV. 중앙지원사업현황(도)

사 업 명	계	보조금	지 방 비			기 타
			소계	도비	시군비	
농어촌 장애인 주택개조사업	359	177	182	53	129	-
기존 건축물 화재안전성능보강 지원	5,260	1,920	1,753	960	793	1,587
광역 B I S 지원	356	90	266	90	176	-
알뜰교통카드 연계마일리지 지원	507	253	253	101	152	-
지자체 ITS 지원사업	6,104	2,820	3,284	188	3,096	-
지자체 ITS 지원사업 (2021~2022)	3,218	1,931	1,287	-	1,287	-
교통약자 이동편의 증진	11,479	5,740	5,740	2,870	2,870	-
특별교통수단 구입비 지원	1,288	644	644	-	644	-
비상자동제동장치장착비지원	189	47	47	47	-	95
택시 감차보상사업 지원	2,867	558	2,309	-	2,309	-
지 적 관 리	165	165	-	-	-	-
지적재조사사업 추진(지원)	5,765	5,765	-	-	-	-
지적재조사사업 추진(직접)	10	10	-	-	-	-
개별공시지가 조사(지원)	2,590	1,295	1,295	-	1,295	-
개별공시지가 조사(직접)	8	4	4	4	-	-
지하시설물 전산화 보조	500	150	350	100	250	-
공공기관 연관산업 기업유치 및 지원	860	430	430	215	215	-
혁신도시 연계 상생발전 확산 지원 (직접)	20	10	10	10	-	-
혁신도시 연계 상생발전 확산 지원 (지원)	40	20	20	-	20	-
수소교통 복합기지 구축사업(통영)	11,925	4,500	1,775	750	1,025	5,650
청년 월세 한시 특별지원사업	10,020	5,010	5,010	1,503	3,507	-
지역건축안전센터 운영 경비	40	40	-	-	-	-
지역건축안전센터 설치 운영지원	15	15	-	-	-	-
지역건축안전센터 설치 운영지원	45	45	-	-	-	-
혁신도시 정주여건 보완방안 조사 및 연구	63	63	-	-	-	-
일반택시기사 긴급고용안정지원	6,455	6,455	-	-	-	-
전세버스기사 소득안정자금 지원	2,560	2,560	-	-	-	-

사 업 명	계	보조금	지 방 비			기 타
			소계	도비	시군비	
시 내 농 어 촌 마 을 버 스 기 사 한 시 지 원	10,260	10,260	-	-	-	-
시외·고속버스 기사 한시 지원	5,850	5,850	-	-	-	-
화물차용 수소충전소 구축사업	6,400	4,500	1,900	570	1,330	-
혁신기업 공유오피스 조성 지원사업	1,478	739	739	222	517	-
경남혁신도시 발전계획 수립	175	175	-	-	-	-
노후기반시설 성능개선지원	2,265	965	1,300	-	1,300	-
스 마 트 시 티 조 성 사 업	12,000	6,000	6,000	1,200	4,800	-
중소도시 스마트시티 조성사업	4,800	4,000	800	800	-	-
전세버스기사 소득안정자금 지원	8,021	8,021	-	-	-	-
<b>기 획 재 정 부</b>	<b>14,020</b>	<b>7,010</b>	<b>7,010</b>	<b>2,103</b>	<b>4,907</b>	<b>-</b>
미세먼지 저감 공익숲가꾸기	14,020	7,010	7,010	2,103	4,907	-
<b>해 양 수 산 부</b>	<b>306,153</b>	<b>30</b>	<b>15</b>	<b>-</b>	<b>15</b>	<b>-</b>
도 서 지 역 생 활 필 수 품 해 상 운 송 비 지 원	45	30	15	-	15	-
수 산 계 고 교 특 성 화	35	35	-	-	-	-
수산경영 대학과정(전문가)	52	24	22	22	-	6
수산경영 대학과정(최고경영자)	122	36	70	70	-	16
조건불리지역 수산직불제	746	599	147	-	147	-
어촌특화지원센터 지정 운영	500	250	250	250	-	-
어업유산 발굴	300	210	90	27	63	-
활 어 컨 테 이 너 제 작	450	135	135	135	-	180
지자체 연계 수산물 수출 공동 마케팅 사업	110	55	55	55	-	-
수산식품 가공설비 지원	1,100	330	330	99	231	440
청정어장 재생사업	7,500	3,750	3,750	750	3,000	-
어업용 폐스티로폼 감용기 보급사업	500	400	100	30	70	-
강하구 해양쓰레기 처리사업	600	300	300	90	210	-
해양보호구역 관리	436	305	131	39	92	-
도서민 여객선 운임지원	1,378	689	689	345	345	-

IV. 중앙지원사업현황(도)

사업명	계	보조금	지방비			기타
			소계	도비	시군비	
연근해어선감척(연안어선)	6,405	5,124	1,281	641	641	-
연근해어선감척 (연안어업실태조사)	66	33	33	33	-	-
자율관리어업육성사업비	5,102	2,551	2,041	612	1,429	510
생분해성어구보급	500	350	150	45	105	-
폐각친환경처리지원	9,150	1,830	5,490	1,647	3,843	1,830
친환경에너지보급(해수열히트펌프)	5,808	3,485	1,162	348	813	1,162
친환경에너지보급 (양식장태양광발전설비지원)	320	160	96	29	67	64
친환경부표보급지원	52,986	18,545	18,545	5,564	12,982	15,896
양식장비임대사업	600	300	300	90	210	-
스마트양식테스트베드조성	8,000	4,000	2,400	1,200	1,200	1,600
굴껍데기자원화시설구축	1,400	700	700	210	490	-
양식업공동생산시설 위생개선사업	3,600	1,800	1,080	324	756	720
재해대응중층침설식 가두리시범사업	1,000	400	400	120	280	200
어산사고예방시스템구축사업	800	240	240	72	168	320
내륙어촌재생사업	2,636	1,845	791	237	554	-
유휴저수지자원화사업	942	471	471	141	330	-
유해생물구제사업(적조방제)	1,500	1,500	-	-	-	-
고수온대응지원사업	1,125	900	-	-	-	225
유해생물구제사업(해파리구제)	500	500	-	-	-	-
친환경에너지절감장비보급사업	4,880	1,464	1,464	439	1,025	1,952
어촌체험휴양마을 사무장채용지원	394	197	197	59	138	-
통영마리나비즈센터건립	4,600	2,300	2,300	690	1,610	-
어촌뉴딜300사업(2020년분)	76,071	53,250	22,821	6,846	15,975	-
어촌뉴딜300사업(2021년분)	45,396	31,777	13,619	4,086	9,533	-
어촌뉴딜300사업(2022년분)	9,569	6,698	2,871	861	2,010	-
방역사업비지원 (질병예찰및방역,교육)	183	73	110	110	-	-
방역사업비지원(장비구축)	36	18	18	18	-	-

사 업 명	계	보조금	지 방 비			기 타
			소계	도비	시군비	
수 산 동 물 예 방 백 신 공 급	733	220	220	66	154	293
유해생물구제사업(기생충구제)	80	80	-	-	-	-
도시민 어촌유치지원 사업	400	200	200	200	-	-
청년어촌정착지원(사업비)	396	277	119	36	83	-
청년어촌정착지원(행정비)	12	6	6	2	4	-
수 산 업 경 영 인 교 육	84	42	42	42	-	-
어 촌 지 도 자 교 육	121	61	61	61	-	-
창 업 어 가 멘 토 링	90	45	45	45	-	-
지 도 분 석 장 비 구 입	59	59	-	-	-	-
어업용기자재 이동수리소	370	185	185	185	-	-
자 율 관 리 어 업 확 산 교 육	29	29	-	-	-	-
연 구 교 습 어 장	297	208	89	89	-	-
친환경수산물 배합사료 직불제	2,038	2,038	-	-	-	-
친환경수산물 인증 직불제	29	29	-	-	-	-
귀어학교 어업창업 기술교육	280	140	140	140	-	-
어 촌 에 서 살 아 보 기	100	50	50	15	35	-
해양치유센터 건립사업	5,200	2,500	2,700	750	1,950	-
세 계 중 요 농 업 유 산 등 재	143	100	43	13	30	-
해수욕장 현황조사 지원	148	74	74	-	74	-
어촌체험휴양마을 고도화	400	200	160	48	112	40
친 환경 스마트 가 두 리 양 식 장 모 델 구 축	1,362	681	681	681	-	-
경 영 이 양 직 불 제	10	10	-	-	-	-
연근해어선감척(연안어선감척)	1,313	1,050	263	263	-	-
연근해어선감척(근해어선)(2022년)	20,200	20,200	-	-	-	-
친 환경 양 식 어 업 육 성 사 업 (바이오플랙 육상수조형 새우양식시설)	334	100	100	30	70	134
친 환경 양 식 어 업 육 성 사 업 (패류종자 및 중간육성장 시설)	334	100	100	30	70	134
친환경 개체굴 생산시설 지원	3,000	1,500	900	270	630	600

사 업 명	계	보조금	지 방 비			기 타
			소계	도비	시군비	
수 산 자 원 보 호 직 불 제	196	196	-	-	-	-
어촌활력증진지원 시범사업	1,400	980	420	126	294	-
친환경 수산양식 전용 배합사료 생산 공장 건설	2,000	600	400	200	200	1,000
태풍 힌남노 피해복구(해양쓰레기)	115	115	-	-	-	-
태풍 힌남노 피해복구(어항시설)	7,437	7,437	-	-	-	-
<b>중 소 벤 처 기 업 부</b>	<b>600</b>	<b>300</b>	<b>300</b>	<b>300</b>	<b>-</b>	<b>-</b>
소상공인 제로페이 운영	400	200	200	200	-	-
소상공인 디지털플랫폼 지원	200	100	100	100	-	-
<b>식 품 의 약 품 안 전 처</b>	<b>9,910</b>	<b>5,608</b>	<b>4,302</b>	<b>1,491</b>	<b>2,812</b>	<b>-</b>
위해예방 관리 운영(지원)	8	4	4	4	-	-
위해예방 관리 운영(직접)	2	1	1	1	-	-
지자체 기초위생관리 지원(식품안전감시 및 대응)(직접)	44	22	22	22	-	-
지자체 기초위생관리 지원(식품안전감시 및 대응)(지원)	122	61	61	20	41	-
어린이급식관리지원센터 운영	7,688	3,844	3,844	1,153	2,691	-
어린이보호식품 전담관리원 운영	162	81	81	81	-	-
합동단속 등 사후관리 강화(건강기능식품관리)	27	13	13	4	9	-
농축수산물 안전관리(유통수산물 수거검사)	6	3	3	3	-	-
마약류중독자 치료보호비	10	5	5	5	-	-
식 사 문 화 개 선	150	75	75	23	53	-
자치단체 명예축산물감시원 운영	7	4	4	4	-	-
축산물 수거비 및 재료비 지원	65	33	33	33	-	-
식 추 적 중 리 독 사 균 업	62	25	37	37	-	-
노로바이러스 감시체계 사업	11	4	7	7	-	-
합동단속 등 사후관리 강화(건강기능식품)	24	12	12	12	-	-
유통 수산물 안전관리	54	27	27	27	-	-
천연물안전관리원 구축	1,320	1,320	-	-	-	-
사회복지급식 지원 및 관리강화	50	25	25	8	18	-

사 업 명	계	보조금	지 방 비			기 타
			소계	도비	시군비	
시도보건환경연구원 지원(장비)	98	49	49	49	-	-
<b>공 정 거 래 위 원 회</b>	<b>33</b>	<b>30</b>	<b>3</b>	<b>3</b>	<b>-</b>	<b>-</b>
경상남도 소비생활센터 근무자 인건비 지원	33	30	3	3	-	-
<b>문 화 재 청</b>	<b>67,635</b>	<b>41,336</b>	<b>26,291</b>	<b>9,823</b>	<b>16,468</b>	<b>9</b>
전수교육관 활성화 지원	235	94	141	28	113	-
무형문화재 예술마을 조성 사업	820	410	410	123	287	-
전수교육관 건립 지원 사업	2,060	810	1,250	243	1,007	-
전수교육관 문화예술교육사업 배치 사업	660	264	396	79	317	-
국가무형문화재 공방개선사업	768	384	384	-	384	-
세계유산 홍보지원(한국의 서원)	40	20	20	6	14	-
세계기록유산 홍보 지원(동의보감)	660	330	330	99	231	-
세계기록유산 홍보 지원 (고려대장경판 및 제경판)	700	350	350	105	245	-
세계유산 잠정목록 연구지원사업 (가야고분군)	170	85	85	26	60	-
세계유산 미디어아트(통도사)	2,000	1,000	1,000	300	700	-
세계유산 미디어아트(남계서원)	1,400	700	700	210	490	-
지역문화유산 교육사업	100	50	50	15	35	-
생생문화재사업	870	348	522	87	435	-
향교, 서원 문화재 활용 사업	1,330	532	798	133	665	-
전통산사 문화재 활용사업	165	66	99	17	83	-
문화재 야행사업	3,065	1,226	1,839	307	1,533	-
고택종갓집 활용사업	673	269	404	67	336	-
자연유산 민속행사 지원	42	29	12	-	12	-
문화재 안내판 정비	860	309	551	193	358	-
매장문화재 유존지역 정보 고도화 사업	780	546	234	70	164	-
국가지정문화재 및 등록문화재 보수정비 지원	47,047	31,656	15,392	7,302	8,090	-
세계유산 보존관리사업 (해인사 장경판전)	226	146	80	28	52	-
세계유산 보존관리사업 (한국의 서원)	95	67	29	10	19	-



IV. 중앙지원사업현황(도)

사 업 명	계	보조금	지 방 비			기 타
			소계	도비	시군비	
세계유산 보존관리사업 (산사, 한국의 산지승원)	687	468	219	77	142	-
문화재 방재드론스레이션업 구축사업	150	105	45	14	32	-
미래무형문화유산 발굴육성사업	50	35	15	5	11	-
근대역사문화공간 근대건축자산 정비 및 경관회복	1,600	800	800	240	560	-
문화재 관리기반 강화사업	20	20	-	-	-	-
세계유산 미디어아트 사업 운영지원	20	10	10	3	7	-
사적 예비문화재 조사지원 사업	188	94	94	28	66	-
전통재료 생산기반시설 지원사업	154	113	32	10	23	9
<b>농 촌 진 흥 청</b>	<b>24,326</b>	<b>11,813</b>	<b>12,431</b>	<b>1,510</b>	<b>10,921</b>	<b>82</b>
농산물 소득조사분석 추진 인부임	70	70	-	-	-	-
농산물 소득조사분석 사무관리비	2	2	-	-	-	-
농산물 소득조사분석 업무추진	2	2	-	-	-	-
농산물 소득조사 분석 지원	195	195	-	-	-	-
농업기술 정보화사업 추진 인부임	30	12	18	18	-	-
지역농업기술 정보화지원	72	72	-	-	-	-
농업 빅데이터 수집 운영 관리 인 부 임 ( 직 접 )	418	209	209	209	-	-
스마트농업전문가 육성 및 역 량 강 화 교 육	5	3	3	3	-	-
농업 빅데이터 수집 현장출장	3	2	2	2	-	-
농업 빅데이터 수집 재료비	24	12	12	12	-	-
농업 빅데이터 수집 농가 사례금	53	26	26	26	-	-
산학관련 협동 수당 및 농업 R & D 업 무 지 원	6	3	3	3	-	-
과학영농 실증포 운영 지원	200	100	100	-	100	-
지도공무원 전문능력향상(지원)	185	92	92	-	92	-
지도공무원 전문능력향상(직접)	66	33	33	33	-	-
농촌진흥사업 현장기술지도 활동 지 원 ( 지 원 )	124	62	62	-	62	-
농촌진흥사업 현장기술지도 활동 지 원 ( 직 접 )	7	4	4	4	-	-
강소농 육성 지원(지원)	468	234	234	-	234	-

사 업 명	계	보조금	지 방 비			기 타
			소계	도비	시군비	
강소농 육성 지원(직접)	26	13	13	13	-	-
강소농 사업관리 및 평가 지원 (지 원)	180	90	90	-	90	-
강소농 사업관리 및 평가 지원 (직 접)	36	18	18	18	-	-
농촌지도자 양성 교육	30	15	15	1	14	-
4 - H 양 성 교 육	28	14	14	14	-	-
4 - H 도 본 부 교 육 지 원	26	13	13	13	-	-
청년 농업인 경쟁력 제고	700	315	315	-	315	70
선도농가 기술이전 모델화 시범	200	100	100	-	100	-
농업기술 전문교육 지원 (학 습 단 체 / 직 접)	39	19	19	19	-	-
농업인 정보화 경진대회 지원	14	6	8	8	-	-
사이버농업인 e-비즈니스 소득 창출 지원(직접)	26	13	13	13	-	-
품목별 농업인 연구모임체 육성 (지 원)	92	46	46	-	46	-
식량작물분야 신기술보급사업	2,556	1,278	1,278	-	1,278	-
농작물 병해충 방제비 지원	2,744	1,372	1,372	-	1,372	-
농작물 병해충 진단실 운영(지원)	314	157	157	-	157	-
농작물 병해충 진단실 운영(직접)	16	8	8	8	-	-
농작물 병해충 관찰포 운영	74	37	37	-	37	-
농산물 안전분석실 운영(지원)	2,250	750	1,500	750	750	-
종합분석실(토양검정실) 운영(지원)	510	255	255	-	255	-
가축분뇨 부숙도 측정 지원	497	249	249	-	249	-
종합분석실(토양검정실) 운영(직접)	33	17	17	17	-	-
국가관리병해충 방제단 운영	47	24	24	24	-	-
국가관리병해충 방제단 운영지원	94	47	47	-	47	-
과수 화상병 예측시스템 구 축 ( 지 원 )	40	20	20	-	20	-
농업기술 전문교육 지원(원예)	8	4	4	4	-	-
농업인대학 운영(원예)	20	10	10	10	-	-
농업 신기술 시범(원예기술분야)	3,189	1,595	1,595	-	1,595	-

IV. 중앙지원사업현황(도)

사업명	계	보조금	지방비			기타
			소계	도비	시군비	
스마트농업 테스트베드 교육장 조성 시범	412	206	206	-	206	-
스마트 테스트베드 지원	150	75	75	-	75	-
데이터 기반 생산모델 보급	800	400	400	-	400	-
신기술실증시험연구활동지원	100	50	50	50	-	-
농업기술원 종합분석실 운영지원 (과수과학영농, 조직배양)	54	27	27	-	27	-
축산분야 신기술보급사업	1,110	555	555	-	555	-
농업인대학 강사료 등 운영비	14	7	7	7	-	-
청년농업인 경영진단분석컨설팅 지원	69	35	35	-	35	-
일 반 수 용 비 등	35	17	17	17	-	-
종균활용 장류 품질향상 기술시범	210	105	105	-	105	-
약선 소재를 이용한 쌀 조청제조 시범	70	35	35	-	35	-
국산 종균 이용 속성 발효식초상품화 시범	80	40	40	-	40	-
농업인 학습단체 교육운영지원(생활지도자)(직접)	7	4	4	4	-	-
생활지도자(농촌여성리더) 양성	21	11	11	-	11	-
작목별 맞춤형 안전관리 시범	650	325	325	-	325	-
원예활동 전문가 활용제도 시범 농업 시범	100	50	50	-	50	-
식물 활용 그린스쿨·오피스 조성 기술 시범	80	40	40	-	40	-
특산자원 융복합 기술지원	600	300	300	-	300	-
농경문화 소득화 모델 구축(지원)	210	105	105	-	105	-
우리쌀 이용 식품가공 기술교육 지원	61	31	31	-	31	-
농업인대학 운영 지원	30	15	15	15	-	-
농업기술전문교육	6	3	3	3	-	-
신규농업인 기초영농기술교육	40	20	20	20	-	-
신규농업인(귀농귀촌) 기초영농기술교육 지원	185	93	93	-	93	-
신규농업인 현장실습교육 지원 (자치단체경상보조금)	786	393	393	-	393	-
귀농창업활성화 지원사업	10	3	7	7	-	-
시군 귀농창업활성화 지원	490	147	343	-	343	-

사 업 명	계	보조금	지 방 비			기 타
			소계	도비	시군비	
농업기술전문교육	8	4	4	4	-	-
농업기술전문교육지원 (자치단체경상보조금)	220	110	110	-	110	-
농업인대학운영지원 (자치단체경상보조금)	446	223	223	-	223	-
농업분야 해외전문가 초빙교육	100	50	50	50	-	-
농업기술전문교육지원 (국제농업기술 교류 협력)	30	15	15	15	-	-
교육용 기자재 및 기계구입	96	48	48	48	-	-
농업기계 훈련장비 지원	245	123	123	-	123	-
농업기계안전교육(일반운영비)	50	25	25	25	-	-
농업기계 현장애로 기술 및 안전 교육	222	111	111	-	111	-
농업기계대학 운영	50	25	25	25	-	-
탄소중립 가축분뇨분석 기반 확대	200	100	100	-	100	-
기술보급 블렌딩 협력모델 시범	500	250	250	-	250	-
수요자 맞춤형 치유농장 대표 모델 육성	60	24	24	-	24	12
<b>산 립 청</b>	<b>213,331</b>	<b>118,647</b>	<b>87,406</b>	<b>33,422</b>	<b>53,984</b>	<b>7,278</b>
사유림경영정보 DB구축	94	66	28	28	-	-
주택용 목재펠릿보일러보급	96	29	38	12	27	29
사회복지용 목재펠릿보일러 보급	28	14	14	4	10	-
묘목생산기반조성	8	6	3	1	2	-
양묘시설현대화	287	86	86	26	60	115
경제림조성	5,802	3,486	1,737	521	1,216	579
큰나무조림	4,096	2,048	2,048	614	1,433	-
지역특화조림	1,145	572	572	172	401	-
내화수림조성	1,573	786	786	236	551	-
미세먼지저감조림	2,420	1,210	1,210	363	847	-
선도산림경영단지조성	5,333	3,733	1,600	480	1,120	-
공공산림가꾸기(보조/직접)	25	13	12	12	-	-
공공산림가꾸기(보조/지원)	5,013	2,551	2,462	739	1,724	-

IV. 중앙지원사업현황(도)

사 업 명	계	보조금	지 방 비			기 타
			소계	도비	시군비	
정책숲가꾸기(보조/직접)	20	10	10	10	-	-
정책숲가꾸기(보조/지원)	37,604	18,802	18,802	5,597	13,205	-
지자체임업기계장비보급	503	252	252	75	176	-
목재산업시설현대화	226	26	40	△16	56	160
목재제품 품질관리(지도점검)	17	8	8	3	6	-
목재생산관리	267	134	134	40	93	-
산불방지대책(보조/직접)	284	113	170	170	-	-
산불방지대책(보조/지원)(경상)	1,194	478	716	215	501	-
산불방지대책(보조/지원)(자본)	1,986	790	1,196	354	841	-
산림재해일자리단기 (산불전문예방진화대)	15,975	6,390	9,585	2,875	6,710	-
산림재해일자리장기 (산림병해충예찰방제단)(보조/직접)	110	55	55	55	-	-
산림재해일자리장기 (산림병해충예찰방제단)(보조/지원)	5,278	2,639	2,639	792	1,847	-
산림재해일자리장기 (산림병해충예찰방제단)(보조/지원)(자본)	145	73	73	22	51	-
소나무재선충병 방제(운영경비)	50	35	15	15	-	-
소나무재선충병 방제	14,537	10,337	4,200	1,260	2,940	-
소나무재선충병 방제 이동식 파쇄기	440	308	132	40	92	-
일반병해충 방제	3,332	1,951	1,147	344	803	234
감염목무단이동 단속초소 운영	876	438	438	131	306	-
생활권 수목진료	80	40	40	12	28	-
백두대간 보호 활동	11	8	3	3	-	-
백두대간주민지원(소액)	589	412	118	35	82	59
백두대간주민지원(공모)	299	209	60	18	42	30
백두대간 소득감소분 지원	5	5	-	-	-	-
도심 생활권 내 노거수 안전진단	100	50	50	15	35	-
자연휴양림 복합재해 사전진단	85	43	43	13	30	-
산림서비스도우미 (수목원코디네이터)	44	22	22	7	15	-
숲해설가 위탁운영 지원	503	252	252	75	176	-

사 업 명	계	보조금	지 방 비			기 타
			소계	도비	시군비	
유아숲지도사 위탁운영 지원	635	318	318	95	222	-
산림치유지도사 위탁운영지원	368	184	184	55	129	-
산촌생태마을 운영매니저	158	79	79	24	55	-
산양삼생산과정확인	56	22	34	10	24	-
임산물상품화지원	1,129	226	339	102	237	564
산림작물생산단지	4,052	1,131	1,055	317	739	1,865
산림복합경영단지	4,038	1,549	1,582	475	1,107	907
임산물생산기반조성	1,755	351	526	158	369	877
임산물유통기반조성	3,518	704	1,055	317	739	1,759
친환경임산물재배관리	81	57	24	7	17	-
미세먼지차단숲조성	18,666	9,333	9,333	2,800	6,533	-
도시바람길숲조성	6,600	3,300	3,300	990	2,310	-
무궁화동산조성관리	200	100	100	30	70	-
생활밀착형숲조성	2,326	1,163	1,163	349	814	-
스마트가든볼설치사업	2,180	1,090	1,090	327	763	-
자녀안심그린숲	1,600	800	800	240	560	-
산사태발생우려지역실태조사	610	259	351	175	175	-
땅밀림복구사업	1,512	1,058	454	136	317	-
산림재해일자리단기 (산사태현장예방단)	961	384	576	173	403	-
산림복원타당성평가	18	13	6	2	4	-
산림생태복원	653	457	196	59	137	-
백두대간생태축복원	1,249	874	375	112	263	-
석재채취가공업 환경피해저감사업	130	52	39	12	27	39
기후변화취약산림식물종 보전적응사업	80	80	-	-	-	-
산림토양산성화조사	48	48	-	-	-	-
산불진화체계구축및운영 (연계구원)	1	0	1	1	-	-
산림재해일자리단기 (산불전문예방진화대)(연구원)	29	12	17	17	-	-

IV. 중앙지원사업현황(도)

사 업 명	계	보조금	지 방 비			기 타
			소계	도비	시군비	
산림재해일자리장기 (산림병해충예찰방재단)	7	4	4	4	-	-
소나무재선충병 방제(연구원)	275	193	83	83	-	-
생활권수목진료지원 (나무병원운영)	100	50	50	50	-	-
스마트산림바이오 혁신성장거점조성	1,308	850	458	458	-	-
산림자원공급기반조성	10	7	3	3	-	-
종자채취 및 관리	53	35	18	18	-	-
숲해설 산림복지전문업 위탁운영 지원 (연구원)	53	26	26	26	-	-
유아숲지도사 산림복지전문업 위탁운영 지원 (연구원)	53	26	26	26	-	-
산림서비스도우미 운영 지원 (연구원)	22	11	11	11	-	-
사방시설 조성	31,062	21,744	9,319	9,319	-	-
사방시설 유지 관리	500	350	150	150	-	-
사방시설 평가 및 점검	788	552	236	236	-	-
조 립 ( 연 구 원 )	30	13	17	17	-	-
정 책 숲 가 꾸 기	260	130	130	130	-	-
미세먼지 저감 등 공익숲가꾸기	265	132	132	132	-	-
일반병해충방제(도유림)	17	8	8	8	-	-
소나무재선충병 방제사업 인건비	236	156	81	81	-	-
산림복원용 자생식물 증식 시설	143	100	43	43	-	-
산림서비스도우미 (수목원코디네이터)	22	11	11	11	-	-
숲해설 산림복지전문업 위탁운영 지원 (금원산)	53	26	26	26	-	-
산림재해일자리단기 (산불전문예방진화대)(금원산)	58	23	35	35	-	-
산불진화체계 구축 및 운영 (금원산)	2	1	1	1	-	-
산림재해일자리장기 (산림병해충예찰방재단)(경상)	91	46	46	46	-	-
산림재해일자리장기 (산림병해충예찰방재단)(자본)	2	1	1	1	-	-
목재수확 점검·관리	267	134	134	40	93	-
지역특화림 조성	62	31	31	31	-	-

사 업 명	계	보조금	지 방 비			기 타
			소계	도비	시군비	
긴 급 별 채	179	179	-	-	-	-
어린이 이용시설 목조화사업	200	100	40	12	28	60
산림재해대책비 등 (산불방지 및 도정수행 헬기 임차)	98	98	-	-	-	-
소나무재선충병 긴급방제	1,994	1,173	821	-	821	-
산림재해대책비 (소나무재선충병 방제)	3,137	1,845	1,292	-	1,292	-
합천 산불 산림피해 복구	412	274	137	-	137	-
송이 대체작물 조성사업	488	244	244	73	171	-
임업산림 공익직접지불금사업	194	194	-	-	-	-
임업·산림 공익직접지불금	7,757	7,757	-	-	-	-
<b>소 방 청</b>	<b>3,197</b>	<b>2,047</b>	<b>1,150</b>	<b>1,150</b>	<b>-</b>	<b>-</b>
사회복무요원 운영	302	302	-	-	-	-
의무소방대 양성 및 운영	472	472	-	-	-	-
소방공무원 보건지원 (찾아가는 상담실 운영)	240	120	120	120	-	-
소방공무원 보건지원 (찾아가는 상담실 운영(창원시))	30	30	-	-	-	-
소방공무원 복지지원 (소방공무원 심신안정 힐링연수)	82	41	41	41	-	-
소방공무원 복지지원 (소방공무원 심신안정 힐링연수(창원시))	10	10	-	-	-	-
의무소방대 인건비	443	443	-	-	-	-
소방장비 교체 보강 (소방장비 교체 및 보강)	1,560	600	960	960	-	-
119 시민수상구조대 운영 (119시민수상구조대 운영 물품)	58	29	29	29	-	-
<b>질 병 관 리 청</b>	<b>239</b>	<b>204</b>	<b>34</b>	<b>34</b>	<b>-</b>	<b>-</b>
감염병 진단검사 재료비	20	10	10	10	-	-
주요감염병 표본감시 (보건환경연구원)	29	14	14	14	-	-
병원체 감시사업 재료비	20	10	10	10	-	-
코로나19 백신 이상반응 지원인력	170	170	-	-	-	-
<b>경 찰 청</b>	<b>9,773</b>	<b>9,773</b>	<b>-</b>	<b>-</b>	<b>-</b>	<b>-</b>
협업치안 인프라 강화	225	225	-	-	-	-
지역사회 안전진단 및 범 죄 예 방 활 동	78	78	-	-	-	-
여성범죄예방 인프라 강화	231	231	-	-	-	-



IV. 중앙지원사업현황(도)

사 업 명	계	보조금	지 방 비			기 타
			소계	도비	시군비	
불법풍속사범 단속역량 강화 (자본보조)	14	14	-	-	-	-
유실물업무 종합관리 운영	27	27	-	-	-	-
학 교 폭 력 예 방 활 동	182	182	-	-	-	-
학교폭력예방활동(자본보조)	6	6	-	-	-	-
위 기 청 소 년 선 도	234	234	-	-	-	-
실종예방 및 신속발견체계	73	73	-	-	-	-
실종예방 및 신속발견체계 (자본보조)	2	2	-	-	-	-
아 동 안 전 지 킴 이 집 운 영	88	88	-	-	-	-
가정폭력 아동학대 등 근절	35	35	-	-	-	-
여성청소년 보호활동 및 지원	48	48	-	-	-	-
여성청소년 보호활동 및 지원 (자본보조)	2	2	-	-	-	-
사회적약자 범죄전담 여청수사팀 역량 강화 (자본보조)	11	11	-	-	-	-
사회적약자 대상 성폭력 피해 확인 및 예방	35	35	-	-	-	-
가정폭력 등 통합솔루션팀 운영	46	46	-	-	-	-
가 정 폭 력 학 대 다 기 관 협 업 체 계 강 화	2	2	-	-	-	-
아동안전지킴이 운영(직접경비)	7	7	-	-	-	-
아동안전지킴이 운영(활동비)	5,148	5,148	-	-	-	-
아동안전지킴이 운영(부대경비)	158	158	-	-	-	-
교 통 흥 보 활 동	192	192	-	-	-	-
협 력 단 체 지 원	124	124	-	-	-	-
교통장비 운영비(자본보조)	18	18	-	-	-	-
교 통 장 비 운 영 비	21	21	-	-	-	-
기 타 교 통 활 동 지 원	166	166	-	-	-	-
무인단속장비 구매(자본보조)	577	577	-	-	-	-
무 인 단 속 장 비 운 영	1,716	1,716	-	-	-	-
스쿨존 무인단속장비 운영	221	221	-	-	-	-
음주단속장비 구매(자본보조)	19	19	-	-	-	-
음 주 단 속 장 비 운 영	67	67	-	-	-	-

### 다. 국가균형발전특별회계사업(2022년)

(단위 : 백만원)

사 업 명	계	보조금	지방비			기타
			소계	도비	시군비	
<b>계</b>	<b>1,141,262</b>	<b>672,569</b>	<b>467,624</b>	<b>99,662</b>	<b>367,962</b>	<b>1,068</b>
지역사회 활성화 기반조성	100	50	50	-	50	-
지방투자촉진	28,861	20,516	8,345	5,055	3,289	-
경남 사회적경제 혁신타운 조성	15,158	6,580	8,578	5,946	2,632	-
사회적기업육성(일자리창출)	7,087	5,315	1,772	532	1,241	-
사회보험료 지원사업	566	424	142	42	100	-
마을기업육성(지원)	730	365	365	110	256	-
지역혁신체계운영 지원사업	176	88	88	88	-	-
지역SW기업성장 지원	311	156	156	78	78	-
고용안정 선제대응 패키지 지원사업	9,541	7,632	1,909	954	954	-
지역산업맞춤형 일자리창출 지원사업	3,047	2,374	673	673	-	-
지역사랑상품권 발행지원(보조)	72,570	36,588	35,982	5,488	30,494	-
지역사랑상품권 발행지원(발행비용)	10,313	10,313	-	-	-	-
지방자치단체 자율통합 지원금 사업	6,110	6,110	-	-	-	-
특별지방행정기관 이관사무 수행경비(인건비)(인사과)	184	184	-	-	-	-
수산식품산업 거점단지 역량 강화	3,500	1,750	1,750	525	1,225	-
해양쓰레기 정화사업 지원	880	440	440	132	308	-
연안정비	5,833	4,066	1,767	530	1,237	-
섬발전사업(성장촉진지역)	1,000	1,000	-	-	-	-
섬발전사업(특수상황지역)	16,737	13,389	3,348	1,674	1,674	-
일반농산어촌개발사업(어촌분야)	18,175	12,723	5,452	1,636	3,817	-
수산업행정지원	5,334	4,817	517	517	-	-
개발제한구역관리	83	83	-	-	-	-
개발제한구역관리지원	98	98	-	-	-	-
개발제한구역주민지원사업	9,937	7,800	2,138	-	2,138	-
장기미집행공원 지방채이자지원	2,058	1,440	617	-	617	-
초정-화명간 광역도로 건설	5,205	1,205	4,000	2,000	2,000	-
도시재생뉴딜사업	145,173	87,104	58,069	16,958	41,111	-

IV. 중앙지원사업현황(도)

사 업 명	계	보조금	지방비			기타
			소계	도비	시군비	
한 립 - 생 립 간 확 포 장	36,127	32,514	3,613	3,613	-	-
생 립 - 상 동 간 확 포 장	8,807	7,296	1,511	1,511	-	-
동 읍 - 봉 강 간 도 로 건 설	17,447	14,817	2,630	2,630	-	-
대 동 - 매 리 간 도 로 건 설	5,206	4,044	1,162	1,162	-	-
쌍 백 - 봉 수 간 도 로 건 설	4,188	2,931	1,257	1,257	-	-
매 리 - 양 산 간 도 로 건 설	10,096	9,086	1,010	1,010	-	-
칠 북 - 북 면 간 도 로 건 설	10,053	9,047	1,006	1,006	-	-
봉 강 - 무 안 간 도 로 건 설	2,588	2,117	471	471	-	-
송 정 I C - 문 동 간 도 로 건 설	11,013	9,269	1,744	1,390	354	-
산 청 - 금 서 간 도 로 확 포 장	5,352	3,746	1,606	1,606	-	-
신 기 - 유 산 간 도 로 건 설	11,106	7,773	3,333	-	3,333	-
밀 양 무 안 - 신 법 간 도 로 건 설	1,804	1,253	551	551	-	-
곤 양 - 서 포 간 도 로 확 포 장	286	200	86	86	-	-
위 험 도 로 구 조 개 선	4,500	2,250	2,250	2,250	-	-
광 역 B R T 구 축	12,040	5,870	6,170	1,761	4,409	-
환 승 시 설 조 성 사 업	3,900	200	3,700	-	3,700	-
공 영 주 차 장 조 성	40,714	20,357	20,357	-	20,357	-
어 린 이 보 호 구 역 개 선 지 원	5,052	2,526	2,526	-	2,526	-
무 인 교 통 단 속 장 비 등 설 치	21,389	9,910	11,479	1,569	9,910	-
도 시 형 교 통 모 델 버 스 형 사 업 지 원	4,200	2,100	2,100	-	2,100	-
농 촌 형 교 통 모 델 버 스 형 사 업 지 원	2,160	1,080	1,080	-	1,080	-
버 스 공 영 차 고 지 지 원 사 업	3,150	1,230	1,920	-	1,920	-
벽 지 노 선 손 실 보 상 금 지 원	15,041	4,233	10,807	1,510	9,297	-
브 라 보 텍 시 등 운 영 지 원 (농 촌 형)	3,200	1,600	1,600	800	800	-
브 라 보 텍 시 등 운 영 지 원 (도 시 형)	1,900	950	950	475	475	-
공 공 도 서 관 건 립 지 원	32,921	7,264	25,057	-	25,057	-
작 은 도 서 관 조 성	1,113	692	421	-	421	-
공 립 박 물 관 건 립 지 원	10,621	3,503	7,118	-	7,118	-
생 활 문 화 센 터 조 성	12,226	5,073	-	7,153	-	-

2023년도 경상남도 예산개요

사 업 명	계	보조금	지방비			기타
			소계	도비	시군비	
양산 문화예술인 공동창작소 조성 (경 상)	100	50	50	-	50	-
양산 문화예술인 공동창작소 조성 (자 본)	400	200	200	-	200	-
김 해 문 화 도 시 조 성	4,000	1,400	2,600	300	2,300	-
경 남 축 구 센 터 건 립	445	100	345	345	-	-
지 방 체 육 시 설 지 원	43,531	8,944	34,587	-	34,587	-
운 동 장 체 육 시 설 지 원	4,650	1,760	2,890	-	2,890	-
생 활 체 육 공 원 조 성 지 원	30,320	5,441	24,879	-	24,879	-
노 인 건 강 체 육 시 설 지 원	200	80	120	-	120	-
레 저 스포 츠 시 설 지 원	1,520	310	1,210	-	1,210	-
취 약 지 구 개 조 (농 어 촌)	23,044	17,074	5,970	1,780	4,190	-
취 약 지 구 개 조 (도 시)	5,642	3,933	1,709	513	1,196	-
지 역 개 발 지 원	12,150	11,491	659	-	659	-
지 역 수 요 맞 춤 지 원	7,435	4,087	3,348	-	3,348	-
해안및내륙권발전사업지원	10,004	5,002	4,852	1,456	3,396	-
지 역 자 율 형 사 회 서 비 스 투 자 사 업	15,308	10,988	4,320	2,210	2,110	-
특 별 지 방 행 정 기 관 이 관 사 무 수 행 경 비 (식 품 의 약 과)	9	9	-	-	-	-
가 족 센 터 건 립 지 원	4,388	2,194	2,194	658	1,536	-
농 촌 중 심 지 활 성 화	47,196	33,037	14,159	4,248	9,911	-
기 초 생 활 거 점 육 성	50,712	35,499	15,213	4,565	10,648	-
시 군 역 량 강 화	3,130	2,191	939	281	658	-
신 활 력 플 러 스	26,600	18,620	7,980	2,394	5,586	-
서 비 스 (테 마) 거 점	350	245	105	32	74	-
친 환 경 농 업 지 구 사 업	1,496	395	783	198	585	318
동 물 보 호 센 터 설 치 지 원	3,600	1,340	2,260	470	1,790	-
도 서 지 역 식 수 원 개 발	5,899	4,129	1,770	531	1,239	-
노 후 상 수 관 망 정 비 사 업	80,957	45,428	35,529	-	35,529	-
지 방 상 수 도 비 상 공 급 망 구 축	14,587	10,211	4,376	1,313	3,063	-
노 후 정 수 장 정 비 사 업	13,224	6,612	6,612	-	6,612	-
임 도 시 설 (생 활 계 정) (지 자 체 경 상) (보 조 / 직 접)	20	14	6	6	-	-

IV. 중앙지원사업현황(도)

사 업 명	계	보조금	지방비			기타
			소계	도비	시군비	
임도시설(생활계정) (지자체자본)(보조/지원)	13,554	9,488	4,066	2,033	2,033	-
자연휴양림 조성	9,190	4,595	4,595	1,379	3,217	-
숲속야영장 조성	1,900	950	950	285	665	-
임도시설(자본)	446	312	134	134	-	-
금원산 자연휴양림 보완사업	600	300	300	300	-	-
특별지방행정기관 이관사무수행경비(보건환경연구원)	121	68	53	53	-	-
지역농업연구기반고도화	2,224	1,112	1,112	1,112	-	-
지역특화작목기술개발	1,578	789	789	789	-	-
신품종 초기보급을 위한 양파 산학협력단 운영	125	125	-	-	-	-
농촌지도기반 조성	16,478	8,239	8,239	2,472	5,767	-
농산물 종합가공 기술지원	1,000	500	500	150	350	-
농산물 가공기술 표준화 지원(직접)	40	20	20	20	-	-
농산물 가공기술 표준화 지원(지원)	120	60	60	-	60	-
농업인 소규모 창업기술지원	200	100	100	-	100	-
농가형 가공상품 마케팅기술 지원	100	50	50	-	50	-
진로체험 프로그램 운영 지원	60	30	30	-	30	-
농산물 상품개발 기반 조성	250	125	125	-	125	-
전통식문화 계승활동 지원	50	25	25	25	-	-
식농학습농장	50	25	25	-	25	-
농촌자원 체험상품 콘텐츠 활용	30	15	15	-	15	-
국내복귀투자보조	2,928	2,134	793	571	223	-
상생형 지역일자리 수요맞춤형 지원	1,250	1,000	250	75	175	-
2022 지역방역일자리사업	1,707	1,313	394	394	-	-
도시재생예비사업	3,878	1,939	1,939	388	1,551	-
생활밀착형 도시재생 스마트기술지원사업	800	480	320	64	256	-
문화도시 조성	3,000	1,500	1,500	300	1,200	-
섬마을단위 LPG시설 구축	500	350	150	45	105	-
양산 통도사 문화공간 건립	1,200	600	600	180	420	-

라. 중앙기금사업(2022년)

(단위 : 백만원)

사 업 명	계	보조금	지방비			기타
			소계	도비	시군비	
<b>계</b>	<b>848,673</b>	<b>533,060</b>	<b>272,865</b>	<b>73,272</b>	<b>199,593</b>	<b>42,747</b>
풍력 너셀 테스트베드 구축사업	13,000	5,900	7,100	2,840	4,260	-
취약계층 에너지복지	1,374	742	633	-	633	-
신재생에너지 확대기반조성사업	2,826	1,117	1,709	-	1,709	-
전통시장 화재알림시설 설치사업	330	231	99	-	99	-
전통시장 노후전선 정비사업	336	168	134	-	134	34
신재생에너지 지역지원 (청사 태양광 발전설비 확대설치)	300	124	177	177	-	-
바다환경지킴이 지원	3,741	1,871	1,871	561	1,309	-
해양쓰레기 집하장 설치지원 사업	200	140	60	18	42	-
해양쓰레기 집하장 처리지원 사업	510	255	255	77	179	-
대체어장 자원동향조사	34	34	-	-	-	-
공공시설 옥상녹화사업	639	350	289	105	184	-
노후 공공임대주택 시설개선 사업	500	500	-	-	-	-
한국민속예술제 참가 지원(청소년부)	15	5	10	10	-	-
한국민속예술제 참가 지원(일반부)	45	5	40	20	20	-
통합문화이용권 사업	18,987	13,545	5,442	1,633	3,810	-
남명 선비문화 연수 활성화 사업	600	350	250	125	125	-
관광두레 지역협력사업	500	250	250	250	-	-
계획공모형 지역관광개발사업	9,620	4,810	4,810	1,443	3,367	-
생태녹색관광육성	508	254	254	76	178	-
정부지정 문화관광축제 지원(보조)	4,129	90	4,039	250	3,789	-
생활관광 활성화 사업	800	400	400	-	400	-
지방체육진흥사업	-	-	-	-	-	-
도 장애인생활체육대회 개최	300	29	271	271	-	-
장애인생활체육지도자 배치 지원	127	12	114	114	-	-
시군 장애인생활체육지도자 배치	1,037	519	519	30	489	-

IV. 중앙지원사업현황(도)

사 업 명	계	보조금	지방비			기타
			소계	도비	시군비	
장애인스포츠강좌 이용권 지원	422	296	127	38	89	-
도(어르신) 생활체육대축전 개최	234	22	211	211	-	-
일반 생활체육지도자 배치(지원)	4,768	2,384	2,384	-	2,384	-
어르신 생활체육지도자 배치(지원)	2,890	1,445	1,445	-	1,445	-
스포츠 강좌 이용권 지원	4,729	3,308	1,420	425	995	-
가상현실 스포츠실 보급 지원	280	140	140	42	98	-
국민체력100사업	200	160	40	40	-	-
국민체력100사업 운영지원(시군)	400	320	80	-	80	-
공공체육시설 개보수 지원	21,289	8,774	12,515	-	12,515	-
생활체육시설 지원사업	25,568	9,300	16,268	1,900	14,368	-
장애인형 국민체육센터	9,200	4,400	4,800	2,350	2,450	-
근린생활형 국민체육센터	17,450	5,000	12,450	700	11,750	-
개방형 다목적체육관 건립지원	-	-	-	-	-	-
2024년 전국체전주경기장 건설 지원	37,510	9,000	28,510	10,510	18,000	-
문화재 돌봄사업	392	226	166	134	32	-
문화재 재난방지시설 구축	2,920	1,460	1,460	1,460	-	-
문화재 재난방지시설 유지관리 지원	583	372	210	63	147	-
문화재 안전경비원 배치 및 활용	458	317	141	42	99	-
문화재 방재IoT시스템 구축	1,826	885	941	321	619	-
문화재 재난안전 관리사업(소방시설 및 CCTV시설 유지보수)	10	7	3	3	-	-
ICT연계 인공지능 통합돌봄사업(AI스피커 운영)	3,132	2,825	307	92	215	-
인공지능 안부전화	29	29	-	-	-	-
인공지능 통합돌봄센터 운영	150	150	-	-	-	-
독거노인·장애인 응급안전안심서비스 운영 지원	3,361	1,678	1,683	859	824	-
광역치매센터 운영	647	453	194	194	-	-
치매안심센터 운영 지원	19,943	15,955	3,989	1,994	1,994	-
치매 공공후견 지원	50	39	11	6	4	-

사 업 명	계	보조금	지방비			기타
			소계	도비	시군비	
경남권 공공어린이재활병원 건립사업	11,400	6,400	-	-	-	5,000
지역재활병의원 공공재활프로그램지원	140	112	28	28	-	-
중증장애인 지역맞춤형 취업지원	266	134	132	132	-	-
지역사회 통합건강증진사업(직접)	195	98	98	98	-	-
지역사회 통합건강증진사업(지원)	10,574	5,287	5,287	1,586	3,701	-
모 바 일 헬 스 케 어	1,243	618	625	185	440	-
지역사회 건강조사 조사분석 위탁 운영	1,370	685	685	-	685	-
희귀질환자 의료비 지원사업	4,672	2,336	2,336	701	1,635	-
심뇌혈관질환예방관리사업(직접)	69	35	35	35	-	-
심뇌혈관질환예방관리사업(지원)	549	275	275	-	275	-
보건소 만성질환 전문가 육성	56	28	28	-	28	-
국가건강검진사업 운영 (의료급여수급권자 일반건강검진)	557	446	111	-	111	-
국가암관리 지원(직접)	212	106	106	106	-	-
국가암관리 지원(지원)	5,472	2,736	2,736	821	1,915	-
암생존자 통합지지센터 시범사업	300	150	150	150	-	-
지역사회중심 금연지원서비스(직접)	46	23	23	23	-	-
지역사회중심 금연지원서비스(지원)	5,094	2,681	2,413	804	1,609	-
저소득층 금연치료지원 사업	372	372	-	-	-	-
지역 내 소지역 건강격차 해소사업	400	200	200	-	200	-
지역보건소 우수 보건사업 발굴 및 보급사업	39	20	20	-	20	-
광역 아토피천식 교육정보센터 운영	400	200	200	200	-	-
광역정신건강복지센터 지원	258	129	129	129	-	-
기초정신건강복지센터 지원	1,026	513	513	-	513	-
아동청소년 정신보건사업	266	133	133	-	133	-
자살예방 및 정신건강증진사업	682	341	341	-	341	-
자살예방실무자 등 정신건강증진	32	32	-	-	-	-
응급개입팀 지원	39	19	19	19	-	-



IV. 중앙지원사업현황(도)

사 업 명	계	보조금	지방비			기타
			소계	도비	시군비	
정신건강복지센터 자살예방사업 지원 (광역)	106	53	53	53	-	-
정신건강복지센터 자살예방사업 지원 (기초)	1,207	603	603	-	603	-
정신건강복지센터 인력확충(광역)	2,244	1,122	1,122	1,122	-	-
정신건강복지센터 인력확충(기초)	7,242	3,621	3,621	-	3,621	-
통합정신건강증진사업(광역)	706	353	353	353	-	-
통합정신건강증진사업(기초)	3,712	1,856	1,856	928	928	-
건강생활지원센터 시설·장비 확충	90	60	30	15	15	-
지역사회 통합건강증진사업 (인력운영비)	45	22	23	23	-	-
의료기관 결핵환자 관리지원	578	578	-	-	-	-
보건소 결핵관리사업(직접)	72	36	36	36	-	-
보건소 결핵관리사업(지원)	2,952	1,476	1,476	331	1,145	-
보건소 결핵관리사업(인력운영비)	7	3	3	3	-	-
국가 예방접종 실시	51,278	25,639	25,639	7,692	17,947	-
예방접종 등록센터 운영	536	268	268	80	187	-
진드기매개 감염병 예방관리	126	63	63	-	63	-
생물테러 초동대응 요원 교육 및 훈련 지원	37	18	18	18	-	-
생물테러 초동대응요원 개인보호구 구매 지원	130	65	65	-	65	-
신종재출현 감염병 위기관리 대응 훈련	11	5	5	5	-	-
보건소 에이즈 및 성매개 감염병 예방사업	617	309	309	93	216	-
의료관련 감염병 표본감시체계 운영 (직접)	-	-	-	-	-	-
의료관련 감염병 표본감시체계 운영 (지원)	148	148	-	-	-	-
공립요양병원 BTL 정부지급금 지원	340	170	170	85	85	-
치매안심요양병원 공공사업 지원 (직접)	460	230	230	230	-	-
치매안심요양병원 공공사업 지원 (지원)	520	260	260	-	260	-
국가지정 입원치료병상 시설 유지 지원	170	170	-	-	-	-
예방접종 후 이상 반응 역학조사 활동 지원	13	7	7	7	-	-
예방접종 등록센터 운영(인력운영비)	59	13	46	46	-	-

2023년도 경상남도 예산개요

사 업 명	계	보조금	지방비			기타
			소계	도비	시군비	
응급처치 활성화 지원 (십페소생술 등 응급처치 교육비 지원)	136	68	68	68	-	-
응급의료기관 지원발전 프로그램 (응급의료기관 평가결과보조금 지원)	2,000	1,596	404	202	202	-
응급의료지원센터 운영비	224	112	112	112	-	-
국내외 재난의료지원	316	187	129	120	9	-
취약지 응급실 운영지원	3,162	3,162	-	-	-	-
응급처치 활성화 지원 (자동심장충격기 보급 지원)	66	33	33	-	33	-
중증의상전문진료체계 구축 (권역외상센터 운영 지원)	1,184	1,184	-	-	-	-
경력단절여성 취업지원(자치단체)	89	89	-	-	-	-
여성긴급전화1366경남센터 운영 (경상보조)	700	350	350	350	-	-
여성긴급전화1366경남센터 운영 (자본보조)	13	7	7	7	-	-
가정폭력 피해자 지원시설 운영 및 서비스 지원(경상보조)(직접)	3	2	1	1	-	-
가정폭력 피해자 지원시설 운영 및 서비스 지원(경상보조)(지원)	4,129	2,549	1,580	798	782	-
가정폭력 피해자 지원시설 운영 및 서비스 지원(자본보조)	67	35	32	16	16	-
가정폭력 피해자 교정치료프로그램 운영	54	38	16	8	8	-
폭력피해이주여성보호시설 운영지원	259	184	75	37	37	-
북한이탈여성 심리치유프로그램 운영	34	34	-	-	-	-
해바라기센터 운영 지원	1,220	854	366	366	-	-
성폭력 피해자 지원(경상보조)(직접)	72	50	22	22	-	-
성폭력 피해자 지원(경상보조)(지원)	2,667	1,513	1,154	593	561	-
지원시설 기능보강 지원(자본보조) (지원)	36	18	18	9	9	-
성매매 피해아동 청소년 통합지원	124	62	62	62	-	-
성매매피해자 지원시설 및 상담소 운영	2,045	1,323	722	361	361	-
성매매 집결지 현장지원사업	124	65	58	29	29	-
성매매피해자 구조 지원	308	215	92	46	46	-
성매매피해자 지원기관 기능보강	144	72	72	36	36	-
건강가정지원센터 운영 지원(직접)	297	149	149	149	-	-
건강가정·다문화가족 지원센터 운영 지원	8,676	4,261	4,415	1,324	3,090	-

IV. 중앙지원사업현황(도)

사 업 명	계	보조금	지방비			기타
			소계	도비	시군비	
공동육아나눔터 운영 지원	1,892	946	946	284	662	-
한부모가족자녀 양육비 등 지원	43,928	35,142	8,786	4,393	4,393	-
청소년한부모 이동양육 및 자립지원	390	312	78	23	55	-
한부모가족복지시설 입소자 상담·의료 지원	72	36	36	18	18	-
한부모가족복지시설 기능보강 지원	69	35	35	17	17	-
한부모가족복지시설 아이돌봄서비스 지원(공동생활가정형)	50	35	15	15	-	-
한부모가족복지시설 아이돌봄 서비스 지원	249	174	75	22	52	-
청소년한부모 자립지원 패키지	191	96	96	96	-	-
공동생활가정형(매입임대) 주거지원	74	74	-	-	-	-
한부모가족복지시설 사회복지무원 인력경비 지원	56	56	-	-	-	-
모자보건사업 보조인력비	121	61	61	30	30	-
표준모자보건수첩 제작	29	14	14	7	7	-
청소년산모 의료비 지원	59	29	29	15	15	-
고위험 임신부 의료비 지원	436	218	218	109	109	-
생애초기건강관리 시범사업	1,196	598	598	299	299	-
미숙아 및 선천성이상아 의료비 지원	525	263	263	131	131	-
선천성대사이상검사 및 환아관리	475	237	237	119	119	-
선천성 난청검사 및 보청기 지원	36	18	18	9	9	-
의료급여수급권자 영유아 건강검진비 지원	42	34	8	4	4	-
의료급여수급자 건강검진사업 운영비(영유아)	25	20	5	3	3	-
영유아 발달장애 정밀검사비 지원	85	68	17	8	8	-
다문화가족 지원센터 운영(거점)	44	22	22	22	-	-
다문화가족 특성화사업	5,735	2,868	2,868	860	2,007	-
아동복지시설 기능보강	125	63	63	19	44	-
아동급식(연중, 방학중)	23,360	2,336	21,024	-	21,024	-
입양아동가족 지원	2,343	1,734	609	37	572	-
지역사회 청소년 안전망 구축(직접)	411	206	206	206	-	-

사 업 명	계	보조금	지방비			기타
			소계	도비	시군비	
지역사회 청소년 안전망 구축(지원)	2,182	1,091	1,091	-	1,091	-
청소년 성문화센터 운영(직접)	185	80	104	104	-	-
청소년 성문화센터 운영(지원)	345	161	185	104	80	-
청소년 동반자 프로그램 운영(직접)	70	35	35	35	-	-
청소년 동반자 프로그램 운영(지원)	1,657	828	828	414	414	-
청소년 방과후 아카데미 운영	4,287	2,144	2,144	643	1,501	-
학교폭력예방프로그램 운영(직접)	74	74	-	-	-	-
학교폭력예방프로그램 운영(지원)	218	109	109	-	109	-
청소년 쉼터 운영(직접) (증장기 청소년 쉼터 운영)	613	259	354	354	-	-
청소년 쉼터 운영(직접) (일시 청소년 쉼터 운영)	445	203	242	242	-	-
청소년 쉼터 운영(지원)	540	270	270	108	162	-
학교밖 청소년 지원(직접)	450	262	188	188	-	-
학교밖 청소년 지원(센터지원)	1,943	1,360	583	-	583	-
학교밖 청소년 지원(급식지원)	202	101	101	-	101	-
청소년 특별 지원 사업	159	110	49	-	49	-
지역청소년참여기구 운영(직접) (도 청소년참여위원회 운영)	10	5	5	5	-	-
지역청소년참여기구 운영(지원) (시군 청소년참여위원회 운영)	53	27	27	-	27	-
청소년지도사 배치지원(직접)	24	12	12	12	-	-
청소년지도사 배치지원(지원)	769	384	384	-	384	-
지역청소년 참여기구 운영 (청소년수련시설 운영)	34	17	17	-	17	-
청소년 회복지원시설 운영	423	211	211	85	127	-
청소년 인터넷 스마트폰 중독 전담 상담사 배치	71	36	36	36	-	-
청소년성문화센터 교재교구 교체 지원(직접)	5	5	-	-	-	-
지자체 청소년안전망팀 운영	100	50	50	-	50	-
고위기청소년 맞춤형 프로그램 운영	50	25	25	-	25	-
쉼터퇴소청소년 자립지원수당 지원	23	12	12	12	-	-
지자체 청소년안전망팀 사례관리사 운영	30	15	15	-	15	-

IV. 중앙지원사업현황(도)

사 업 명	계	보조금	지방비			기타
			소계	도비	시군비	
신재생에너지 지역지원 사업 (태양광 발전설비 설치)	340	113	228	228	-	-
기본형 공익직접지불사업	226,358	226,358	-	-	-	-
공익직불제 행정경비 지원(지원)	1,262	1,262	-	-	-	-
공익직불제 행정경비 지원(직접)	10	10	-	-	-	-
논 활용 직접지불사업	5,064	5,064	-	-	-	-
경관보전 직접지불제	110	55	55	-	55	-
농지이용실태조사 지원	2,347	1,643	704	-	704	-
농산물산지유통시설 지원	4,870	2,035	1,311	234	1,077	1,524
산지통합마케팅 지원	-	-	-	-	-	-
식품소재 및 반가공산업 육성 지원	-	-	-	-	-	-
찾아가는 양조장	120	48	48	7	41	24
친환경농업 직불제	1,898	1,898	-	-	-	-
과수생산시설현대화 지원	2,840	568	852	256	596	1,420
과실전문생산단지 기반조성비 지원	7,863	6,290	1,573	472	1,101	-
과수분야 스마트팜 확산	60	12	18	5	13	30
과수FTA사업계획수립 및 관리비	55	55	-	-	-	-
시설원예현대화 지원	5,583	1,117	1,675	502	1,172	2,791
원예분야 ICT 융복합 지원	2,096	629	629	189	440	838
수출전문 스마트팜 온실신축	3,130	627	938	281	657	1,565
고추비가림재배시설 지원	1,880	376	564	169	395	940
저온유통체계구축(산지저온시설)	1,000	300	300	90	210	400
저온유통체계구축(저온수송차량)	101	30	30	9	21	41
특용작물(녹차, 버섯, 약용) 시설현대화 지원	2,350	470	705	212	494	1,175
버섯배지관리센터사업 (수확후배지 재활용센터)	504	-	24	-	24	480
시설원예현대화 지원(화훼류)	40	8	12	4	8	20
학생승마체험 지원	1,262	393	512	118	394	357
유소년승마단 창단·운영 지원	130	65	65	20	46	-
농촌관광승마활성화	10	3	3	1	2	4
승용마조련강화	75	30	30	9	21	15
스마트축산 ICT 시범단지 조성사업	1,786	1,050	736	321	415	-

사 업 명	계	보조금	지방비			기타
			소계	도비	시군비	
축산분야 ICT 융복합 지원	8,500	2,550	-	-	-	5,950
돼지경제능력검정경상지원	52	26	26	8	18	-
학교우유급식지원	5,365	3,219	2,146	644	1,502	-
축산약취개선	4,994	999	999	300	699	2,996
가축분뇨 퇴액비 살포비 지원	1,558	779	779	234	545	-
약취측정 ICT 기계장비	360	180	180	54	126	-
조사료 생산 지원	10,521	3,394	5,902	1,519	4,383	1,225
조사료 관련 시설 및 기계장비 지원	5,745	624	1,655	466	1,189	3,466
말별 퇴치장비 지원사업	125	38	38	12	25	50
CCTV 등 방역인프라 설치 지원	5,259	1,578	1,578	473	1,104	2,104
가축위생방역지원본부 방역직 인건비	2,523	1,514	1,009	1,009	-	-
공동방제단 운영 지원(인건비)	2,386	1,193	1,193	358	835	-
공동방제단 운영 지원(운영비)	2,299	1,150	1,150	345	805	-
도축검사원 인건비 지원	1,256	753	502	502	-	-
축산물이력관리 지원(최고기 이력제 DNA동일성 검사)(보조/직접)	22	11	11	11	-	-
축산물이력관리 지원(최고기 이력제 귀표 부착비)(보조/지원)	806	403	403	121	282	-
안전관리인증기준 컨설팅(농가) 지원	151	60	45	14	32	45
축산물 이력 관리 지원 (최고기 이력제 DNA동일성 검사)	1	0	0	0	-	-
축산물 위생 안전 검사 운영	1,012	327	686	686	-	-
축산물위생검사기관 운영비 지원	54	21	32	32	-	-
축산물위생검사기관 검사장비구입 지원(축산물 검사 장비 확충)	160	64	96	96	-	-
한우젓소개량 경상지원(직접)	32	16	16	16	-	-
한우젓소개량 경상지원(지원)	559	73	421	73	348	65
한우젓소개량 자본지원(직접)	140	70	70	70	-	-
조사료 품질 관리 지원	38	6	32	32	-	-
낙동강수계 관리업무 추진	15	15	-	-	-	-
주민지원사업 평가 및 DB지원	2	2	-	-	-	-
오염총량 관리 인건비	70	58	12	12	-	-
복지시설 나눔 숲	199	199	-	-	-	-
무장애 나눔 길	2,950	1,770	1,180	-	1,180	-

IV. 중앙지원사업현황(도)

사 업 명	계	보조금	지방비			기타
			소계	도비	시군비	
소방장비 교체 보강(구급차 및 기본(필수) 구급차 장비)	2,398	1,199	1,199	1,199	-	-
구급지도의사 운영	114	57	57	57	-	-
119구급상황관리센터 운영	309	155	155	155	-	-
의료지도의사 운영(자체)	82	41	41	41	-	-
IGRA 검사지원(검사보조원 인건비)	37	18	18	18	-	-
에이즈 및 성병예방 실험실 진단(검사보조원 인건비)	15	8	8	8	-	-
수인성식품매개감염병 병원체감시(검사보조원 인건비)	36	9	27	27	-	-
IGRA 검사지원(보건환경연구원)	114	57	57	57	-	-
에이즈 및 성병예방 실험실진단	35	17	17	17	-	-
지역거점진단 인프라 구축	350	140	210	210	-	-
지역거점진단 인프라 구축(장비)	63	25	38	38	-	-
급성호흡기감염증 병원체 감시	33	17	17	17	-	-
수인성식품매개감염병 병원체감시	18	9	9	9	-	-
노로바이러스 유행 감시	30	9	21	21	-	-
생물테러대응 실험실 네트워크 운영	26	13	13	13	-	-
공익직불제 이행점 검토양 검사비(지원)	99	99	-	-	-	-
소기업·소상공인 방역물품비 지원	2,795	2,795	-	-	-	-
소기업·소상공인 방역물품비 지원	6,089	6,089	-	-	-	-
이순신장군배 국제요트대회	430	100	300	100	200	30
청년매입 임대주택사업	1,200	450	200	200	-	550
걷기여행길 프로그램 운영	396	198	198	-	198	-
생태테마 관광자원화 사업(경상)	160	80	80	16	64	-
생태테마 관광자원화 사업(자본)	72	36	36	7	29	-
전통한옥 브랜드화 사업	109	43	43	9	35	22
국제 및 전국규모 스포츠대회 유치	850	150	600	-	600	100
국제 및 전국규모 스포츠대회 유치	298	80	200	-	200	18
전시해설 인력 지원 사업	27	18	9	9	-	-
거제시 종합사회복지관 이전 신축	6,000	1,553	4,447	-	4,447	-
공립요양병원 치매기능보강사업	2,080	1,040	1,040	119	921	-

사 업 명	계	보조금	지방비			기타
			소계	도비	시군비	
성폭력피해자 보호시설 신규설치	226	158	68	34	34	-
축산물 직거래 활성화 지원	800	240	-	-	-	560
공동자원화(에너지화) 지원	1,560	750	300	150	150	510
방목생태축산농장 조성사업	137	68	-	-	-	68
1 1 9 구 급 운 영 지 원	601	479	122	122	-	-
문예회관과 함께 하는 방방곡곡 문화공감	471	180	292	292	-	-
전시공간 활성화 지원 사업	72	50	22	22	-	-
그린뉴딜 전선로 지중화사업	16,841	3,368	5,368	-	5,368	8,105
관광지방역 수용태세 개선 지원 사업	2,712	2,712	-	-	-	-
웰니스 관광 클러스터	500	250	250	250	-	-
지역특화 친환경 숙박시설 조성 (하동 청송재 한옥호텔 조성)	1,900	900	1,000	200	800	-
등록야영장 지원 사업	583	233	286	57	229	64
창원컨벤션센터 디지털 마이스 공간 조성	500	250	250	125	125	-
구강건강관리(학교 구강보건실 기기 교체 수리비 지원)	5	2	1	-	1	1
의료관련 감염병 예방관리사업 홍보 물품 구매	3	3	-	-	-	-
발효미생물 상품화 지원	120	60	48	14	34	12
친환경생산자유통조식육성	32	16	10	3	7	6
친환경 퇴비시설 현대화 지원	235	47	47	14	33	141
질병발생대비 가축사육제한(2022년)	115	57	57	11	46	-
생계안정자금 지원	20	14	6	2	4	-
스마트치안 빅데이터 플랫폼 센터 구축 사업	172	172	-	-	-	-
해바라기센터 운영지원(통합형)	13	9	4	4	-	-
해바라기센터 운영지원(위기지원)	54	38	16	16	-	-
성폭력 피해자 지원(경상보조)(직접)	2	1	1	1	-	-
해바라기센터 기능보강 지원	19	9	9	9	-	-
F T A 폐업 지원금	2,733	2,733	-	-	-	-
야간관광 특화도시 조성사업	360	300	60	60	-	-
생활체육지도자 활동 지원(인센티브)	29	29	-	-	-	-
소아전문응급의료체계운영지원	133	133	-	-	-	-



2023년도 경상남도 예산개요

V

## 2023년도 시도별 재정현황

1. 시도별 예산규모(총계)
2. 시도별 본청 예산규모(총계)
3. 시도별 재정지표



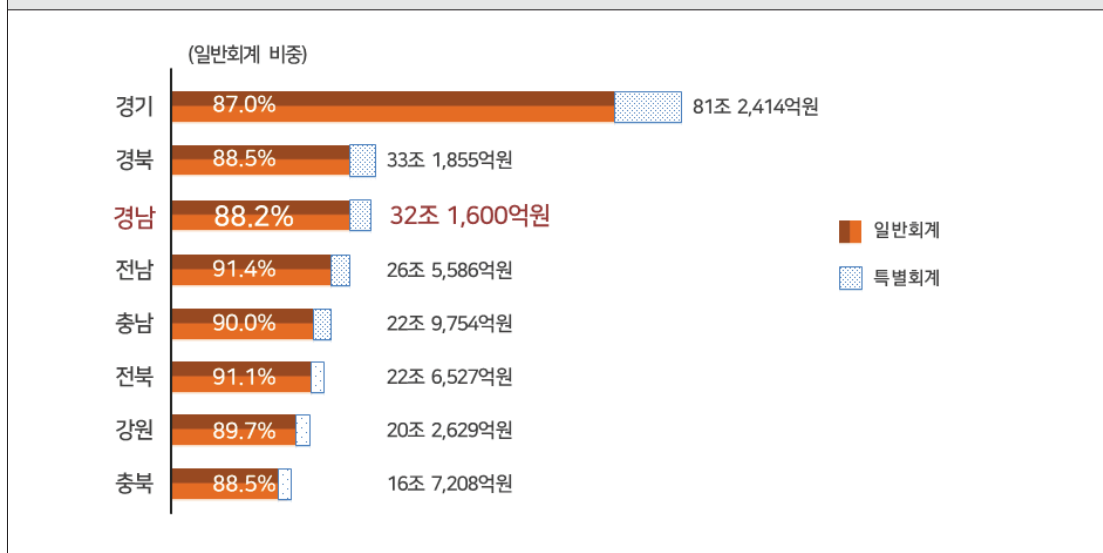
# 1. 시도별 예산규모(총계)

## 가. 총규모(광역+기초)

(단위 : 억원)

시도별	총규모			광역자치단체			기초자치단체		
	계	일반회계	특별회계	계	일반회계	특별회계	계	일반회계	특별회계
합 계	4,239,410	3,660,804	578,606	2,150,581	1,758,722	391,859	2,088,828	1,902,082	186,747
서울	693,396	549,393	144,004	471,905	334,661	137,244	221,491	214,732	6,760
부산	235,891	200,887	35,004	153,277	120,050	33,227	82,613	80,837	1,777
대구	164,677	141,778	22,899	107,308	85,345	21,963	57,370	56,433	936
인천	214,468	174,690	39,779	139,157	100,425	38,732	75,312	74,265	1,047
광주	105,552	92,235	13,317	71,102	58,366	12,736	34,450	33,869	581
대전	100,437	89,115	11,323	65,617	54,773	10,844	34,820	34,342	478
울산	76,747	67,653	9,095	46,059	37,802	8,257	30,688	29,851	838
세종	20,028	15,959	4,069	20,028	15,959	4,069	-	-	-
경기	812,414	707,067	105,347	338,105	299,770	38,334	474,309	407,296	67,013
강원	202,629	181,752	20,877	75,232	67,420	7,812	127,397	114,332	13,064
충북	167,208	147,973	19,235	66,576	59,597	6,980	100,632	88,376	12,256
충남	229,754	206,781	22,973	91,643	82,045	9,598	138,111	124,736	13,375
전북	226,527	206,389	20,138	88,723	78,443	10,280	137,803	127,946	9,858
전남	265,586	242,843	22,743	103,381	92,883	10,498	162,205	149,960	12,245
경북	331,855	293,848	38,006	120,821	105,111	15,710	211,034	188,737	22,297
경남	321,600	283,710	37,890	121,008	107,341	13,667	200,592	176,369	24,223
제주	70,639	58,731	11,908	70,639	58,731	11,908	-	-	-

동종 자치단체 예산규모 비교



## 나. 세입(광역+기초)

### 1) 총괄(일반회계+특별회계)

(단위 : 억원)

시도별	합계	지방세 수입	세외수입	지방교부세	조정교부금등	국고보조금	시도비보조금	지방채	보전수입등및내부거래
<b>합 계</b>	<b>4,239,410</b>	<b>1,172,114</b>	<b>271,772</b>	<b>634,905</b>	<b>135,633</b>	<b>1,378,728</b>	<b>222,380</b>	<b>28,836</b>	<b>395,041</b>
서울	693,396	295,306	61,860	6,746	36,095	143,357	37,422	17,930	94,681
부산	235,891	64,486	14,099	17,898	7,045	93,989	11,495	3,695	23,184
대구	164,677	46,374	9,416	16,992	4,959	62,918	9,549	500	13,969
인천	214,468	60,773	20,069	15,436	6,994	71,124	12,561	181	27,329
광주	105,552	26,820	5,094	14,717	3,630	39,918	7,381	240	7,751
대전	100,437	25,202	5,902	13,768	3,136	35,082	8,454	1,760	7,133
울산	76,747	23,307	5,920	9,113	3,077	22,842	4,841	-	7,647
세종	20,028	8,720	2,284	978	-	3,954	-	8	4,085
경기	812,414	296,815	63,827	43,270	40,084	264,128	36,102	286	67,902
강원	202,629	31,087	10,450	65,520	2,802	66,438	11,353	19	14,960
충북	167,208	33,417	8,965	40,414	4,091	60,941	8,116	10	11,254
충남	229,754	49,102	10,900	53,214	5,055	78,545	13,815	1,060	18,063
전북	226,527	33,062	9,283	64,640	4,041	87,390	13,291	550	14,270
전남	265,586	40,586	9,529	80,636	2,962	99,015	13,406	200	19,253
경북	331,855	51,711	13,759	101,047	4,046	114,810	17,654	568	28,259
<b>경남</b>	<b>321,600</b>	<b>66,620</b>	<b>15,508</b>	<b>69,186</b>	<b>7,615</b>	<b>115,845</b>	<b>16,941</b>	<b>828</b>	<b>29,056</b>
제주	70,639	18,726	4,907	21,330	-	18,433	-	1,000	6,243

2) 일반회계

(단위 : 억원)

시도별	합계	지방세 수입	세외수입	지방교부세	조정교부금등	국고보조금	시도비보조금	지방채	보전수입등 및내부거래
<b>합 계</b>	<b>3,660,804</b>	<b>1,172,114</b>	<b>122,252</b>	<b>628,646</b>	<b>134,773</b>	<b>1,238,101</b>	<b>214,814</b>	<b>8,231</b>	<b>141,873</b>
서울	549,393	295,306	29,847	6,746	36,095	122,322	37,240	-	21,837
부산	200,887	64,486	4,863	17,510	6,877	81,959	11,431	2,695	11,066
대구	141,778	46,374	3,827	16,992	4,959	55,341	9,478	-	4,807
인천	174,690	60,773	7,657	15,066	6,994	62,787	12,505	16	8,892
광주	92,235	26,820	2,276	14,529	3,630	34,215	7,339	240	3,185
대전	89,115	25,202	2,499	13,575	3,136	31,551	8,395	1,601	3,156
울산	67,653	23,307	2,312	8,901	2,953	20,821	4,718	-	4,641
세종	15,959	8,720	627	978	-	3,538	-	8	2,088
경기	707,067	296,815	27,514	42,173	40,084	240,016	34,988	36	25,441
강원	181,752	31,087	5,998	65,371	2,802	60,439	10,488	19	5,548
충북	147,973	33,417	3,920	39,874	4,091	54,606	7,522	10	4,532
충남	206,781	49,102	5,313	52,538	5,055	73,418	12,420	1,060	7,875
전북	206,389	33,062	4,535	64,640	4,041	80,640	12,754	550	6,168
전남	242,843	40,586	5,096	79,898	2,809	92,054	12,735	200	9,466
경북	293,848	51,711	7,026	100,295	3,632	104,180	16,619	568	9,818
<b>경남</b>	<b>283,710</b>	<b>66,620</b>	<b>7,120</b>	<b>68,502</b>	<b>7,615</b>	<b>105,837</b>	<b>16,183</b>	<b>528</b>	<b>11,305</b>
제주	58,731	18,726	1,821	21,060	-	14,375	-	700	2,049

3) 특별회계

(단위 : 억원)

시도별	합계	지방세 수입	세외수입	지방교부세	조정교부금등	국고보조금	시도비보조금	지방채	보전수입등 및내부거래
<b>합 계</b>	<b>578,606</b>	<b>-</b>	<b>149,520</b>	<b>6,259</b>	<b>860</b>	<b>140,628</b>	<b>7,566</b>	<b>20,604</b>	<b>253,169</b>
서울	144,004	-	32,013	-	-	21,035	181	17,930	72,844
부산	35,004	-	9,236	388	167	12,030	64	1,000	12,118
대구	22,899	-	5,589	-	-	7,577	71	500	9,162
인천	39,779	-	12,412	370	-	8,338	56	165	18,437
광주	13,317	-	2,818	188	-	5,702	43	-	4,566
대전	11,323	-	3,403	193	-	3,531	60	159	3,977
울산	9,095	-	3,608	212	125	2,021	123	-	3,006
세종	4,069	-	1,657	-	-	416	-	-	1,997
경기	105,347	-	36,314	1,096	-	24,111	1,114	250	42,462
강원	20,877	-	4,452	150	-	5,999	864	-	9,412
충북	19,235	-	5,044	541	-	6,335	593	-	6,722
충남	22,973	-	5,587	676	-	5,127	1,395	-	10,189
전북	20,138	-	4,748	-	-	6,751	537	-	8,103
전남	22,743	-	4,433	738	153	6,961	670	-	9,787
경북	38,006	-	6,733	752	414	10,630	1,035	-	18,442
<b>경남</b>	<b>37,890</b>	<b>-</b>	<b>8,389</b>	<b>684</b>	<b>-</b>	<b>10,008</b>	<b>757</b>	<b>300</b>	<b>17,752</b>
제주	11,908	-	3,086	270	-	4,058	-	300	4,195

## 다. 세출(광역+기초)

### 1) 세출구조별

① 총괄(일반회계+특별회계)

(단위 : 억원)

시도별	합계	정책사업			행정운영 경비	재무활동
		소계	보조사업	자체사업		
합 계	4,239,410	3,558,579	2,126,618	1,431,961	388,508	292,322
서 울	693,396	544,561	262,962	281,600	59,430	89,405
부 산	235,891	192,395	125,297	67,098	22,667	20,829
대 구	164,677	138,049	89,101	48,949	15,362	11,266
인 천	214,468	180,062	106,689	73,372	17,556	16,850
광 주	105,552	89,259	59,751	29,507	9,255	7,039
대 전	100,437	84,861	54,645	30,215	9,738	5,839
울 산	76,747	63,606	36,643	26,964	7,721	5,420
세 종	20,028	15,323	7,492	7,831	2,409	2,296
경 기	812,414	708,174	388,015	320,160	68,353	35,886
강 원	202,629	169,327	105,750	63,578	21,632	11,670
충 북	167,208	142,179	90,527	51,652	16,446	8,583
충 남	229,754	196,288	128,978	67,310	22,311	11,155
전 북	226,527	196,590	134,814	61,776	20,975	8,962
전 남	265,586	228,226	152,844	75,381	26,831	10,530
경 북	331,855	279,006	177,459	101,547	31,725	21,123
<b>경 남</b>	<b>321,600</b>	<b>275,895</b>	<b>176,694</b>	<b>99,202</b>	<b>28,354</b>	<b>17,350</b>
제 주	70,639	54,778	28,958	25,820	7,741	8,120

② 일반회계

(단위 : 억원)

시도별	합계	정책사업			행정운영 경비	재무활동
		소계	보조사업	자체사업		
<b>합 계</b>	<b>3,660,804</b>	<b>3,111,508</b>	<b>1,901,490</b>	<b>1,210,019</b>	<b>312,559</b>	<b>236,732</b>
서울	549,393	435,588	217,096	218,492	48,204	65,601
부산	200,887	166,580	109,293	57,287	16,612	17,694
대구	141,778	119,935	77,443	42,492	11,710	10,133
인천	174,690	149,553	92,060	57,493	13,466	11,671
광주	92,235	79,315	52,390	26,925	7,412	5,508
대전	89,115	76,806	49,246	27,560	7,440	4,869
울산	67,653	56,787	33,548	23,239	5,755	5,110
세종	15,959	12,606	6,168	6,438	1,877	1,476
경기	707,067	622,959	351,047	271,912	53,921	30,186
강원	181,752	153,417	96,551	56,866	17,922	10,413
충북	147,973	127,134	81,057	46,077	13,599	7,239
충남	206,781	178,310	119,170	59,140	18,464	10,006
전북	206,389	179,985	124,639	55,346	17,695	8,709
전남	242,843	211,104	142,871	68,234	22,598	9,141
경북	293,848	250,765	162,831	87,934	25,589	17,494
<b>경남</b>	<b>283,710</b>	<b>244,391</b>	<b>162,088</b>	<b>82,303</b>	<b>24,046</b>	<b>15,273</b>
제주	58,731	46,273	23,992	22,281	6,249	6,209

③ 특별회계

(단위 : 억원)

시도별	합계	정책사업			행정운영 경비	재무활동
		소계	보조사업	자체사업		
<b>합 계</b>	<b>578,606</b>	<b>447,071</b>	<b>225,127</b>	<b>221,941</b>	<b>75,948</b>	<b>55,589</b>
서울	144,004	108,973	45,866	63,108	11,226	23,804
부산	35,004	25,815	16,004	9,811	6,055	3,134
대구	22,899	18,114	11,657	6,457	3,652	1,132
인천	39,779	30,508	14,629	15,879	4,091	5,180
광주	13,317	9,943	7,361	2,582	1,843	1,531
대전	11,323	8,054	5,399	2,655	2,298	970
울산	9,095	6,819	3,094	3,725	1,966	310
세종	4,069	2,717	1,324	1,393	532	820
경기	105,347	85,215	36,968	48,247	14,432	5,700
강원	20,877	15,910	9,199	6,711	3,710	1,257
충북	19,235	15,044	9,470	5,574	2,847	1,344
충남	22,973	17,978	9,808	8,170	3,847	1,148
전북	20,138	16,605	10,175	6,431	3,280	253
전남	22,743	17,121	9,974	7,147	4,233	1,389
경북	38,006	28,241	14,628	13,613	6,136	3,629
<b>경남</b>	<b>37,890</b>	<b>31,504</b>	<b>14,606</b>	<b>16,899</b>	<b>4,308</b>	<b>2,077</b>
제주	11,908	8,505	4,965	3,539	1,492	1,911

2) 기능별

① 총괄(일반회계+특별회계)

(단위 : 억원)

시도별	합계	일반공공 행정	공공질서 및안전	교육	문화및관광	환경	사회복지
<b>합 계</b>	<b>4,239,410</b>	<b>392,274</b>	<b>124,908</b>	<b>163,241</b>	<b>168,404</b>	<b>378,276</b>	<b>1,583,068</b>
서울	693,396	96,372	15,722	47,761	15,946	36,111	285,691
부산	235,891	18,729	7,748	10,015	6,983	11,639	115,769
대구	164,677	17,256	2,584	6,936	4,900	8,228	77,351
인천	214,468	17,748	6,769	9,696	6,946	14,941	91,898
광주	105,552	10,043	966	4,509	4,328	5,687	50,701
대전	100,437	7,296	2,751	3,338	2,907	6,859	48,370
울산	76,747	8,466	3,273	3,088	3,409	5,719	30,086
세종	20,028	1,338	1071	939	862	2,956	5,503
경기	812,414	88,405	21,469	41,890	26,911	86,398	323,454
강원	202,629	13,797	7,917	4,693	12,201	22,031	61,644
충북	167,208	12,776	7,107	3,811	7,446	21,680	53,754
충남	229,754	15,069	7,616	5,206	12,268	25,141	70,416
전북	226,527	12,548	7,716	3,304	12,606	20,989	74,444
전남	265,586	17,043	8,922	4,135	13,844	24,651	75,230
경북	331,855	21,462	13,254	4,841	17,326	40,004	97,596
<b>경남</b>	<b>321,600</b>	<b>26,511</b>	<b>6,806</b>	<b>7,868</b>	<b>16,163</b>	<b>35,554</b>	<b>105,549</b>
제주	70,639	7,413	3,217	1,211	3,359	9,689	15,613

(단위 : 억원)

시도별	보건	농림해양 수산	산업·중소 기업및에너지	교통 및 물류	국토및 지역개발	과학기술	예비비	기타
<b>합 계</b>	<b>77,251</b>	<b>289,310</b>	<b>100,948</b>	<b>293,226</b>	<b>223,792</b>	<b>4,343</b>	<b>46,423</b>	<b>393,946</b>
서울	11,804	1444	8,055	74,043	34,681	26	5,706	60,034
부산	4,021	2,823	4,116	19,316	8,690	39	3,248	22,754
대구	4,525	1,533	5,898	14,225	4,377	280	1,199	15,385
인천	2,616	4,159	4,407	16,797	19,427	445	978	17,639
광주	2,154	1127	3,766	8,546	3,122	64	906	9,632
대전	1,857	1573	3,160	6,423	4,439	591	1119	9,754
울산	1,573	2,228	1,243	4,474	3,469	854	1146	7,721
세종	365	843	657	1085	1,805	71	123	2,410
경기	15,613	27,174	13,226	60,359	29,254	370	8,759	69,132
강원	3,781	23,118	7,959	9,496	12,234	96	1,804	21,856
충북	2,860	17,983	4,796	6,837	8,387	0	2,758	17,014
충남	5,152	32,100	5,225	10,494	15,367	305	2,629	22,766
전북	3,552	35,862	9,539	9,269	12,284	293	2,910	21,210
전남	4,505	49,646	6,726	12,380	17,265	47	3,723	27,469
경북	6,061	44,251	10,287	15,509	23,937	814	4,327	32,187
<b>경남</b>	<b>5,481</b>	<b>35,802</b>	<b>8,693</b>	<b>18,406</b>	<b>21,075</b>	<b>37</b>	<b>4,413</b>	<b>29,241</b>
제주	1331	7,643	3,195	5,565	3,976	11	675	7,741



② 일반회계

(단위 : 억원)

시도별	합계	일반공공 행정	공공질서 및안전	교육	문화및관광	환경	사회복지
<b>합 계</b>	<b>3,660,804</b>	<b>384,781</b>	<b>105,766</b>	<b>160,494</b>	<b>163,772</b>	<b>217,191</b>	<b>1,433,065</b>
서울	549,393	93,677	13,554	47,741	13,883	19,293	239,152
부산	200,887	18,721	6,146	10,015	6,468	6,465	103,463
대구	141,778	16,601	1,614	6,650	4,900	3,199	69,795
인천	174,690	17,549	5,557	9,468	6,721	8,868	83,977
광주	92,235	9,996	455	4,272	4,328	3,132	46,375
대전	89,115	7,251	2,288	3,338	2,907	4,179	44,845
울산	67,653	8,466	2,533	3,088	3,409	3,016	27,979
세종	15,959	1,156	896	939	862	842	5,140
경기	707,067	86,949	17,906	40,517	26,748	45,210	302,231
강원	181,752	13,586	7,182	4,514	12,196	12,779	57,453
충북	147,973	12,313	6,428	3,811	7,422	11,804	50,226
충남	206,781	14,954	6,439	5,082	11,998	16,417	65,621
전북	206,389	12,145	6,943	3,304	12,505	14,339	67,835
전남	242,843	17,019	8,056	4,055	13,745	17,463	69,147
경북	293,848	21,399	11,642	4,841	17,204	24,467	89,384
<b>경남</b>	<b>283,710</b>	<b>25,754</b>	<b>5,290</b>	<b>7,671</b>	<b>15,218</b>	<b>21,434</b>	<b>96,428</b>
제주	58,731	7,245	2,837	1,187	3,259	4,284	14,014

(단위 : 억원)

시도별	보건	농림해양 수산	산업·중소 기업및에너지	교통 및 물류	국토및 지역개발	과학기술	예비비	기타
<b>합 계</b>	<b>77,235</b>	<b>285,086</b>	<b>94,233</b>	<b>203,156</b>	<b>172,119</b>	<b>4,340</b>	<b>43,043</b>	<b>316,525</b>
서울	11,801	601	7,190	21,463	27,212	26	5,249	48,550
부산	4,021	2,823	3,813	13,073	5,998	39	3,184	16,658
대구	4,525	1,533	5,896	9,649	4,226	280	1,181	11,730
인천	2,616	4,098	3,891	10,870	6,170	445	911	13,548
광주	2,154	1,127	3,237	5,595	3,099	64	906	7,494
대전	1,857	1,573	3,159	5,395	3,157	591	1,119	7,456
울산	1,573	2,228	1,078	3,672	2,871	851	1,133	5,755
세종	365	843	648	973	1,223	71	123	1,878
경기	15,606	27,033	12,040	49,922	22,156	370	6,197	54,183
강원	3,781	23,118	7,375	8,978	10,756	96	1,792	18,146
충북	2,860	17,736	4,766	6,310	7,390	0	2,758	14,149
충남	5,146	31,364	4,860	9,800	13,343	305	2,535	18,917
전북	3,552	35,498	9,463	8,960	10,751	293	2,870	17,931
전남	4,505	49,349	6,589	12,111	13,811	47	3,716	23,230
경북	6,061	44,157	9,110	14,808	19,862	814	4,303	25,797
<b>경남</b>	<b>5,481</b>	<b>34,865</b>	<b>8,202</b>	<b>17,178</b>	<b>16,910</b>	<b>37</b>	<b>4,390</b>	<b>24,852</b>
제주	1,331	7,139	2,918	4,398	3,184	11	675	6,249

③ 특별회계

(단위 : 억원)

시도별	합계	일반공공 행정	공공질서 및안전	교육	문화및관광	환경	사회복지
<b>합 계</b>	<b>578,606</b>	<b>7,492</b>	<b>19,142</b>	<b>2,747</b>	<b>4,632</b>	<b>161,085</b>	<b>150,004</b>
서 울	144,004	2,695	2,168	20	2,062	16,818	46,539
부 산	35,004	8	1,603	0	515	5,174	12,306
대 구	22,899	655	970	286	0	5,029	7,556
인 천	39,779	199	1,212	228	225	6,073	7,921
광 주	13,317	47	511	237	0	2,554	4,326
대 전	11,323	45	463	0	0	2,680	3,525
울 산	9,095	0	740	0	0	2,702	2,107
세 종	4,069	182	175	0	0	2113	363
경 기	105,347	1,456	3,563	1,373	163	41,188	21,223
강 원	20,877	211	736	178	5	9,253	4,191
충 북	19,235	463	678	0	24	9,876	3,528
충 남	22,973	115	1,176	124	270	8,725	4,795
전 북	20,138	403	773	0	101	6,649	6,609
전 남	22,743	24	866	79	99	7,187	6,084
경 북	38,006	64	1,612	0	121	15,537	8,212
<b>경 남</b>	<b>37,890</b>	<b>758</b>	<b>1,517</b>	<b>196</b>	<b>946</b>	<b>14,120</b>	<b>9,120</b>
제 주	11,908	168	380	24	100	5,405	1,599

(단위 : 억원)

시도별	보건	농림해양 수산	산업·중소 기업및벤처	교통 및 물류	국토및 지역개발	과학기술	예비비	기타
<b>합 계</b>	<b>16</b>	<b>4,224</b>	<b>6,715</b>	<b>90,070</b>	<b>51,673</b>	<b>3</b>	<b>3,381</b>	<b>77,421</b>
서 울	3	842	865	52,581	7,469	0	456	11,484
부 산	0	0	304	6,243	2,693	0	64	6,096
대 구	0	0	3	4,576	151	0	18	3,655
인 천	0	61	516	5,927	13,258	0	67	4,091
광 주	0	0	529	2,951	23	0	0	2,138
대 전	0	0	2	1,028	1,281	0	0	2,298
울 산	0	0	164	802	597	3	13	1,966
세 종	0	0	9	112	582	0	0	532
경 기	7	142	1,185	10,437	7,099	0	2,562	14,949
강 원	0	0	585	518	1,478	0	12	3,710
충 북	0	247	31	527	997	0	0	2,864
충 남	6	737	365	694	2,025	0	93	3,849
전 북	0	363	77	309	1,533	0	40	3,280
전 남	0	297	136	270	3,455	0	7	4,239
경 북	0	94	1,177	701	4,075	0	23	6,390
<b>경 남</b>	<b>0</b>	<b>937</b>	<b>492</b>	<b>1,228</b>	<b>4,165</b>	<b>0</b>	<b>24</b>	<b>4,388</b>
제 주	0	503	277	1,167	792	0	0	1,492

## 라. 연도별(광역+기초)

## 1) 총괄(일반회계+특별회계)

(단위 : 억원)

시도별	2018년		2019년		2020년		2022년		2023년
	당초	최종	당초	최종	당초	최종	당초	최종	당초
계	3,130,570	3,677,185	3,450,197	4,287,366	3,657,136	4,576,851	4,001,036	4,826,068	4,239,410
서울	514,973	573,063	570,386	702,482	588,258	711,443	647,815	778,365	693,396
부산	174,354	199,378	190,695	241,859	202,045	257,525	218,818	264,605	235,891
대구	124,926	139,546	138,072	175,271	142,921	170,060	154,463	177,445	164,677
인천	157,812	174,853	174,134	198,390	183,937	233,653	201,575	233,255	214,468
광주	74,040	87,211	82,776	108,218	91,051	116,790	103,277	120,211	105,552
대전	71,562	81,267	80,647	94,943	85,580	106,531	96,304	112,056	100,437
울산	59,497	64,623	63,291	73,305	66,250	77,397	71,358	84,013	76,747
세종	15,516	16,914	16,051	18,961	18,173	22,442	19,213	21,367	20,028
경기	623,617	742,475	684,509	884,751	707,398	967,955	791,272	934,319	812,414
강원	146,418	185,856	161,817	205,636	177,710	215,668	189,547	239,988	202,629
충북	118,966	146,743	131,363	168,291	142,823	179,652	156,251	197,546	167,208
충남	166,175	205,152	180,892	233,277	200,550	249,532	218,897	272,955	229,754
전북	163,336	191,007	179,431	217,250	200,668	233,965	212,894	253,487	226,527
전남	195,963	245,759	215,293	270,767	230,505	293,488	251,526	312,843	265,586
경북	240,479	295,294	264,631	319,489	282,560	338,503	304,000	385,201	331,855
<b>경남</b>	<b>230,084</b>	<b>270,163</b>	<b>257,980</b>	<b>312,114</b>	<b>278,409</b>	<b>335,944</b>	<b>299,905</b>	<b>360,529</b>	<b>321,600</b>
제주	52,851	57,880	58,229	62,362	58,299	66,303	63,922	77,883	70,639

2) 일반회계

(단위 : 억원)

시도별	2018년		2019년		2020년		2022년		2023년
	당초	최종	당초	최종	당초	최종	당초	최종	당초
계	2,615,879	3,095,220	2,901,536	3,690,579	3,101,973	3,942,432	3,444,139	4,199,272	3,660,804
서 울	392,397	444,260	436,574	568,439	456,688	570,095	512,554	628,340	549,393
부 산	143,195	165,306	159,176	207,048	170,326	221,211	185,441	228,049	200,887
대 구	103,358	115,529	114,189	149,164	121,789	147,588	132,562	153,945	141,778
인 천	125,481	137,762	139,942	158,609	148,035	188,161	161,966	189,206	174,690
광 주	64,055	74,998	70,735	94,808	77,144	101,494	89,320	105,294	92,235
대 전	61,914	70,243	70,396	84,010	75,410	94,878	85,842	100,387	89,115
울 산	52,034	56,653	54,904	64,795	57,415	67,572	63,202	75,027	67,653
세 종	11,550	12,660	12,006	14,416	13,683	17,098	15,801	17,511	15,959
경 기	504,069	605,778	557,100	743,057	589,986	826,029	683,938	809,947	707,067
강 원	129,676	165,480	144,380	185,569	156,372	191,216	170,305	216,719	181,752
충 북	104,605	128,480	115,415	149,692	126,738	159,961	138,164	176,554	147,973
충 남	145,784	178,972	161,099	209,207	177,289	222,687	194,822	243,492	206,781
전 북	148,249	173,690	163,097	199,754	181,399	213,035	192,830	232,352	206,389
전 남	174,257	221,105	194,614	247,904	209,717	270,320	230,139	289,114	242,843
경 북	209,774	259,407	231,478	283,793	249,311	300,831	269,379	346,720	293,848
<b>경 남</b>	<b>200,545</b>	<b>235,751</b>	<b>226,679</b>	<b>276,626</b>	<b>241,624</b>	<b>294,027</b>	<b>264,344</b>	<b>321,830</b>	<b>283,710</b>
제 주	44,936	49,145	49,753	53,685	49,047	56,229	53,527	64,785	58,731

## 3) 특별회계

(단위 : 억원)

시도별	2018년		2019년		2020년		2022년		2023년
	당초	최종	당초	최종	당초	최종	당초	최종	당초
계	514,690	581,965	548,661	596,787	555,163	634,419	556,897	626,797	578,606
서울	122,575	128,803	133,812	134,044	131,571	141,348	135,260	150,025	144,004
부산	31,159	34,072	31,518	34,811	31,719	36,315	33,377	36,556	35,004
대구	21,568	24,017	23,883	26,107	21,132	22,472	21,901	23,500	22,899
인천	32,331	37,091	34,192	39,781	35,901	45,491	39,609	44,049	39,779
광주	9,985	12,214	12,041	13,410	13,908	15,295	13,957	14,917	13,317
대전	9,648	11,024	10,251	10,933	10,170	11,653	10,463	11,669	11,323
울산	7,463	7,970	8,388	8,509	8,834	9,825	8,156	8,985	9,095
세종	3,966	4,254	4,045	4,545	4,490	5,344	3,412	3,856	4,069
경기	119,548	136,697	127,409	141,694	117,412	141,926	107,334	124,373	105,347
강원	16,742	20,376	17,438	20,067	21,338	24,453	19,242	23,268	20,877
충북	14,361	18,263	15,948	18,598	16,085	19,691	18,087	20,992	19,235
충남	20,391	26,180	19,793	24,069	23,261	26,845	24,074	29,463	22,973
전북	15,087	17,318	16,334	17,496	19,269	20,930	20,063	21,135	20,138
전남	21,706	24,654	20,679	22,863	20,788	23,168	21,386	23,729	22,743
경북	30,705	35,887	33,153	35,695	33,249	37,672	34,620	38,481	38,006
<b>경남</b>	<b>29,539</b>	<b>34,412</b>	<b>31,301</b>	<b>35,489</b>	<b>36,785</b>	<b>41,917</b>	<b>35,560</b>	<b>38,700</b>	<b>37,890</b>
제주	7,916	8,734	8,476	8,677	9,252	10,075	10,395	13,098	11,908

## 마. 자치단체별

### 1) 서울특별시

(단위 : 억원)

구 분	총계 (A+B)	일반회계 (A)	특별회계(B)			재정 자립도	재정 자주도
			소계	기타	공기업		
합 계	693,396	549,393	144,004	125,840	18,164	75.4	77.2
서울특별시	471,905	334,661	137,244	119,080	18,164	77.0	77.6
증 로 구	5,243	4,832	411	411	0	46.7	64.0
증 구	5,756	5,251	505	505	0	55.8	62.4
용 산 구	6,117	5,940	177	177	0	41.7	57.5
성 동 구	6,990	6,844	146	146	0	34.5	54.1
광 진 구	7,827	7,332	495	495	0	26.1	49.6
등 대 문 구	7,977	7,800	177	177	0	23.8	48.7
증 랑 구	10,163	9,955	207	207	0	21.6	45.1
성 북 구	9,651	9,527	123	123	0	20.7	45.3
강 북 구	8,893	8,785	108	108	0	17.2	44.2
도 봉 구	7,920	7,806	114	114	0	20.0	47.4
노 원 구	12,278	12,068	209	209	0	16.5	41.6
은 평 구	10,870	10,700	170	170	0	18.1	41.1
서 대 문 구	7,538	7,371	167	167	0	25.2	48.0
마 포 구	7,784	7,384	400	400	0	33.0	50.1
양 천 구	9,092	8,649	442	442	0	25.3	47.2
강 서 구	12,262	12,097	165	165	0	21.1	39.0
구 로 구	9,088	9,003	85	85	0	22.1	46.5
금 천 구	7,104	6,871	233	233	0	23.6	46.8
영 등 포 구	8,293	7,975	319	319	0	37.4	50.2
동 작 구	8,001	7,881	120	120	0	27.4	50.3
관 약 구	9,715	9,549	166	166	0	19.9	45.1
서 초 구	8,530	8,015	515	515	0	57.3	59.8
강 남 구	12,847	12,478	369	369	0	60.4	62.1
송 파 구	11,752	11,238	514	514	0	37.4	44.3
강 동 구	9,803	9,382	422	422	0	25.6	46.5

## 2) 부산광역시

(단위 : 억원)

구 분	총계 (A+B)	일반회계 (A)	특별회계(B)			재정 자립도	재정 자주도
			소계	기타	공기업		
합 계	235,891	200,887	35,004	27,266	7,738	46.0	58.5
부 산 광 역 시	153,277	120,050	33,227	25,489	7,738	41.7	53.2
중 구	1,913	1,866	47	47	0	23.7	51.2
서 구	3,470	3,431	39	39	0	13.6	33.8
동 구	3,496	3,435	61	61	0	17.3	39.5
영 도 구	3,735	3,694	41	41	0	10.7	32.5
부 산 진 구	7,461	7,320	141	141	0	21.3	29.7
동 래 구	4,848	4,757	92	92	0	22.3	32.5
남 구	5,692	5,573	119	119	0	19.6	30.8
북 구	6,173	6,118	55	55	0	11.1	25.0
해 운 대 구	7,988	7,835	153	153	0	29.6	33.7
사 하 구	6,283	6,213	70	70	0	16.4	31.7
금 정 구	5,478	5,422	56	56	0	17.1	30.8
강 서 구	4,219	4,201	18	18	0	42.7	48.9
연 제 구	4,551	4,479	72	72	0	18.7	30.7
수 영 구	4,060	4,004	57	57	0	20.0	32.5
사 상 구	5,080	5,002	79	79	0	19.1	29.5
기 장 군	8,165	7,489	676	676	0	26.6	51.3

## 3) 대구광역시

(단위 : 억원)

구 분	총계 (A+B)	일반회계 (A)	특별회계(B)			재정 자립도	재정 자주도
			소계	기타	공기업		
합 계	164,677	141,778	22,899	17,176	5,723	47.4	64.7
대 구 광 역 시	107,308	85,345	21,963	16,240	5,723	42.8	59.2
중 구	3,029	3,025	4	4	0	28.6	46.7
동 구	8,509	8,288	221	221	0	17.3	29.0
서 구	5,410	5,316	94	94	0	13.9	36.5
남 구	4,631	4,600	31	31	0	10.6	29.9
북 구	8,751	8,492	259	259	0	17.7	30.7
수 성 구	8,137	7,951	186	186	0	28.6	38.2
달 서 구	10,104	9,976	128	128	0	21.1	30.4
달 성 군	8,800	8,786	14	14	0	29.3	52.0

4) 인천광역시

(단위 : 억원)

구 분	총계 (A+B)	일반회계 (A)	특별회계(B)			재정 자립도	재정 자주도
			소계	기타	공기업		
합 계	214,468	174,690	39,779	22,768	17,011	52.4	65.0
인천광역시	139,157	100,425	38,732	21,721	17,011	50.3	59.2
중 구	5,119	5,052	67	67	0	39.5	47.0
동 구	3,043	3,030	13	13	0	13.0	49.7
미추홀구	9,514	9,340	175	175	0	14.2	31.7
연수구	7,707	7,560	147	147	0	30.9	39.4
남동구	10,888	10,724	164	164	0	19.6	31.2
부평구	10,946	10,844	102	102	0	16.9	32.9
계양구	6,394	6,286	108	108	0	16.6	36.8
서구	11,410	11,250	160	160	0	32.0	39.6
강화군	6,394	6,386	8	8	0	12.3	57.1
옹진군	3,897	3,793	104	104	0	8.7	55.4

5) 광주광역시

(단위 : 억원)

구 분	총계 (A+B)	일반회계 (A)	특별회계(B)			재정 자립도	재정 자주도
			소계	기타	공기업		
합 계	105,552	92,235	13,317	10,437	2,880	42.3	65.1
광주광역시	71,102	58,366	12,736	9,856	2,880	38.7	62.0
동 구	3,765	3,683	81	81	0	15.6	39.7
서 구	6,779	6,542	237	237	0	17.0	31.6
남 구	5,301	5,215	86	86	0	14.0	29.9
북 구	9,850	9,753	97	97	0	13.3	26.7
광산구	8,756	8,675	81	81	0	20.6	31.5



6) 대전광역시

(단위 : 억원)

구 분	총계 (A+B)	일반회계 (A)	특별회계(B)			재정 자립도	재정 자주도
			소계	기타	공기업		
합 계	100,437	89,115	11,323	8,105	3,218	42.3	64.6
대전광역시	65,617	54,773	10,844	7,627	3,218	38.2	60.8
동 구	6,790	6,661	129	129	0	11.1	28.6
중 구	6,209	6,128	82	82	0	12.6	29.7
서 구	9,341	9,219	122	122	0	16.8	27.8
유 성 구	7,197	7,101	96	96	0	28.7	36.1
대 덕 구	5,283	5,234	50	50	0	14.4	31.8

7) 울산광역시

(단위 : 억원)

구 분	총계 (A+B)	일반회계 (A)	특별회계(B)			재정 자립도	재정 자주도
			소계	기타	공기업		
합 계	76,747	67,653	9,095	5,676	3,418	49.8	68.0
울산광역시	46,059	37,802	8,257	4,838	3,418	45.1	63.1
중 구	4,465	4,392	73	73	0	16.9	36.7
남 구	6,689	6,384	305	305	0	26.5	38.7
동 구	3,382	3,350	32	32	0	19.2	40.0
북 구	4,786	4,764	21	21	0	24.5	40.2
울 주 군	11,367	10,961	406	406	0	32.5	52.7

8) 세종특별자치시

(단위 : 억원)

구 분	총계 (A+B)	일반회계 (A)	특별회계(B)			재정 자립도	재정 자주도
			소계	기타	공기업		
세종특별자치시	20,028	15,959	4,069	2,590	1,479	57.2	63.5

## 9) 경기도

(단위 : 억원)

구 분	총계 (A+B)	일반회계 (A)	특별회계(B)			재정 자립도	재정 자주도
			소계	기타	공기업		
합 계	812,414	707,067	105,347	58,820	46,527	60.5	69.1
경 기 도	338,105	299,770	38,334	37,900	435	51.9	52.6
수 원 시	30,720	27,477	3,243	868	2,375	46.0	55.7
성 남 시	34,405	28,701	5,704	3,363	2,341	59.6	66.3
고 양 시	29,963	25,675	4,288	2,235	2,053	32.7	54.5
용 인 시	32,147	28,058	4,089	1,278	2,811	47.9	57.0
부 천 시	23,144	19,710	3,433	1,751	1,682	31.1	52.0
안 산 시	20,203	17,325	2,878	433	2,444	37.2	57.8
안 양 시	16,994	14,000	2,994	339	2,655	39.6	57.2
남 양 주 시	21,714	19,075	2,639	1,144	1,495	30.6	56.2
화 성 시	31,232	27,848	3,384	619	2,765	61.1	69.3
평 택 시	22,420	19,299	3,121	605	2,515	45.8	62.0
의 정 부 시	13,882	12,480	1,401	556	845	22.6	48.1
시 흥 시	15,383	13,080	2,303	417	1,886	40.0	56.7
파 주 시	19,544	16,099	3,445	973	2,472	30.0	47.1
광 명 시	10,535	8,867	1,668	706	962	36.0	60.9
김 포 시	16,103	14,063	2,041	696	1,345	37.2	57.0
군 포 시	8,576	7,233	1,343	319	1,024	32.7	58.9
광 주 시	13,309	10,900	2,409	476	1,933	36.6	57.9
이 천 시	11,667	9,649	2,018	804	1,214	43.9	50.4
양 주 시	10,836	9,414	1,422	571	851	26.7	56.9
오 산 시	7,311	6,317	994	145	849	33.9	60.0
구 리 시	6,945	5,968	977	244	734	28.4	55.9
안 성 시	11,590	9,884	1,706	125	1,581	29.6	62.3
포 천 시	9,597	8,635	962	78	884	24.6	60.0
의 왕 시	5,924	4,976	948	41	907	35.7	59.6
하 남 시	9,796	8,485	1,312	255	1,057	51.5	62.4
여 주 시	9,614	8,070	1,543	954	589	21.5	63.4
동 두 천 시	5,765	4,994	771	87	684	13.9	54.7
과 천 시	4,581	3,777	804	55	749	45.3	74.1
양 평 군	8,823	7,082	1,741	518	1,222	20.5	65.9
가 평 군	5,399	4,623	776	250	526	20.5	67.3
연 천 군	6,186	5,531	656	16	640	15.0	62.6

10) 강원도

(단위 : 억원)

구 분	총계 (A+B)	일반회계 (A)	특별회계(B)			재정 자립도	재정 자주도
			소계	기타	공기업		
<b>합 계</b>	<b>202,629</b>	<b>181,752</b>	<b>20,877</b>	<b>13,537</b>	<b>7,340</b>	<b>25.4</b>	<b>72.8</b>
강 원 도	75,232	67,420	7,812	7,812	0	29.4	48.6
춘 천 시	16,007	13,660	2,347	607	1,740	20.1	59.4
원 주 시	15,870	13,647	2,223	567	1,656	19.0	55.0
강 릉 시	14,599	12,913	1,686	561	1,124	15.1	59.4
동 해 시	5,140	4,719	421	62	359	15.6	60.6
태 백 시	5,126	4,497	629	352	277	13.1	63.8
속 초 시	4,956	4,316	639	302	337	17.5	60.2
삼 척 시	6,221	5,853	368	122	246	13.5	67.2
홍 천 군	7,846	6,923	923	660	263	11.7	61.7
횡 성 군	5,935	5,529	406	406	0	10.9	66.6
영 월 군	5,388	4,992	397	183	214	11.5	64.5
평 창 군	6,059	5,373	685	454	232	11.5	68.3
정 선 군	5,401	5,044	357	230	127	12.3	65.8
철 원 군	5,565	5,373	191	39	152	9.9	65.1
화 천 군	4,208	3,789	419	419	0	7.0	61.5
양 구 군	4,189	3,971	218	218	0	9.6	64.9
인 제 군	6,204	5,450	754	389	365	8.1	73.7
고 성 군	4,337	4,143	194	69	125	8.3	60.9
양 양 군	4,347	4,139	209	85	123	11.1	67.5

11) 충청북도

(단위 : 억원)

구 분	총계 (A+B)	일반회계 (A)	특별회계(B)			재정 자립도	재정 자주도
			소계	기타	공기업		
<b>합 계</b>	<b>167,208</b>	<b>147,973</b>	<b>19,235</b>	<b>10,648</b>	<b>8,587</b>	<b>32.1</b>	<b>68.6</b>
충 청 북 도	66,576	59,597	6,980	6,980	0	30.5	45.1
청 주 시	32,842	28,534	4,308	768	3,540	30.5	57.9
충 주 시	13,034	10,920	2,114	510	1,604	18.2	59.8
제 천 시	10,595	9,296	1,299	332	967	13.9	61.6
보 은 군	4,331	4,023	309	309	0	10.4	63.2
옥 천 군	6,152	5,421	731	255	477	10.7	64.2
영 동 군	6,238	5,915	323	209	114	8.2	65.4
증 평 군	2,742	2,585	157	66	92	15.7	56.2
진 천 군	6,539	5,678	861	181	679	26.4	63.3
괴 산 군	5,674	5,116	557	557	0	9.3	60.7
음 성 군	8,212	6,914	1,298	317	981	23.0	58.9
단 양 군	4,274	3,976	298	164	134	11.4	62.9

## 12) 충청남도

(단위 : 억원)

구 분	총계 (A+B)	일반회계 (A)	특별회계(B)			재정 자립도	재정 자주도
			소계	기타	공기업		
합 계	229,754	206,781	22,973	13,221	9,752	33.6	68.3
충 청 남 도	91,643	82,045	9,598	9,598	0	34.4	46.2
천 안 시	23,800	20,100	3,700	1,049	2,651	31.2	55.0
공 주 시	8,858	7,990	868	178	690	13.2	61.8
보 령 시	8,925	7,935	990	119	871	14.5	63.0
아 산 시	15,011	13,647	1,364	283	1,081	34.9	54.5
서 산 시	11,378	10,444	934	253	681	23.5	58.5
논 산 시	9,418	8,689	729	170	559	12.1	60.9
계 룡 시	2,258	1,992	266	2	264	18.7	70.3
당 진 시	11,464	10,008	1,456	311	1,145	22.7	60.5
금 산 군	6,084	5,527	557	235	321	11.2	61.5
부 여 군	7,728	7,234	494	19	475	9.4	54.3
서 천 군	6,019	5,731	287	197	91	9.7	55.5
청 양 군	5,145	5,100	45	45	0	9.4	57.4
홍 성 군	7,815	7,117	698	420	278	14.1	57.1
예 산 군	7,329	6,947	381	191	191	12.1	57.7
태 안 군	6,880	6,274	606	152	454	12.1	60.0

## 13) 전라북도

(단위 : 억원)

구 분	총계 (A+B)	일반회계 (A)	특별회계(B)			재정 자립도	재정 자주도
			소계	기타	공기업		
합 계	226,527	206,389	20,138	13,531	6,607	23.8	67.1
전 라 북 도	88,723	78,443	10,280	10,280	0	24.6	42.0
전 주 시	24,458	22,122	2,336	419	1,918	23.9	50.7
군 산 시	16,347	14,878	1,469	247	1,222	15.9	55.1
익 산 시	16,726	15,470	1,256	183	1,073	15.3	53.5
정 읍 시	11,194	10,410	784	127	657	9.6	59.0
남 원 시	10,264	9,736	528	49	479	8.6	62.0
김 제 시	9,934	9,242	692	52	640	10.1	54.1
완 주 군	8,187	7,752	435	130	305	16.3	55.1
진 안 군	5,184	4,618	566	566	0	7.0	65.7
무 주 군	5,355	4,918	437	437	0	7.2	63.9
장 수 군	4,622	4,311	311	311	0	7.0	61.1
임 실 군	5,261	4,942	319	319	0	7.7	61.3
순 창 군	5,035	4,823	211	211	0	8.1	61.5
고 창 군	7,698	7,547	151	19	131	7.9	57.1
부 안 군	7,539	7,178	362	180	182	8.8	57.5

## 14) 전라남도

(단위 : 억원)

구 분	총계 (A+B)	일반회계 (A)	특별회계(B)			재정 자립도	재정 자주도
			소계	기타	공기업		
합 계	265,586	242,843	22,743	15,773	6,971	23.9	67.7
전 라 남 도	103,381	92,883	10,498	10,498	0	26.1	41.0
목 포 시	9,496	8,591	906	127	779	18.7	56.1
여 수 시	15,564	13,979	1,585	404	1,181	26.9	59.1
순 천 시	13,931	12,048	1,882	211	1,672	19.7	59.5
나 주 시	10,034	9,276	758	179	579	15.2	58.6
광 양 시	11,933	9,846	2,088	1,027	1,060	22.6	58.6
담 양 군	5,167	5,081	86	86	0	11.1	60.7
곡 성 군	4,694	4,493	201	201	0	8.7	63.7
구 례 군	3,454	3,403	52	52	0	7.7	60.4
고 흥 군	8,470	8,360	110	110	0	6.8	58.5
보 성 군	6,203	5,559	644	644	0	8.1	60.2
화 순 군	7,506	6,413	1,093	231	861	14.4	61.8
장 흥 군	5,120	4,977	144	144	0	7.5	53.6
강 진 군	4,790	4,607	183	183	0	7.6	61.4
해 남 군	8,721	8,369	352	352	0	7.7	58.9
영 암 군	6,414	5,822	592	104	487	11.1	63.6
무 안 군	5,978	5,809	169	169	0	13.2	64.3
함 평 군	5,119	5,011	108	108	0	7.6	50.1
영 광 군	6,556	5,913	643	292	351	11.7	61.3
장 성 군	5,272	5,183	89	89	0	11.0	64.6
완 도 군	6,407	6,237	170	170	0	6.2	56.7
진 도 군	4,608	4,511	97	97	0	7.8	59.9
신 안 군	6,768	6,473	296	296	0	6.9	62.2

15) 경상북도

(단위 : 억원)

구 분	총계 (A+B)	일반회계 (A)	특별회계(B)			재정 자립도	재정 자주도
			소계	기타	공기업		
합 계	331,855	293,848	38,006	24,485	13,522	25.3	70.7
경 상 북 도	120,821	105,111	15,710	15,710	0	27.4	45.0
포 함 시	26,000	22,450	3,550	1,033	2,517	25.4	57.4
경 주 시	18,450	15,820	2,630	1,333	1,297	17.8	60.1
김 천 시	13,050	11,825	1,225	657	568	12.0	59.9
안 동 시	13,975	12,475	1,500	385	1,115	11.2	62.2
구 미 시	18,208	15,021	3,187	967	2,220	27.6	60.3
영 주 시	9,500	8,623	877	208	669	11.5	61.4
영 천 시	9,884	8,968	916	203	713	12.8	62.4
상 주 시	11,500	10,602	898	133	765	8.6	59.7
문 경 시	9,200	8,180	1,020	260	760	8.4	67.1
경 산 시	12,728	11,070	1,658	338	1,320	21.9	57.5
군 위 군	4,005	3,908	97	97	0	7.4	67.3
의 성 군	6,760	6,197	563	358	205	9.3	63.6
청 송 군	4,660	4,290	370	370	0	6.9	63.8
영 양 군	3,883	3,487	396	396	0	6.3	64.1
영 덕 군	5,972	5,692	280	56	224	7.6	61.0
청 도 군	6,020	5,672	348	348	0	8.2	54.9
고 령 군	4,311	4,175	136	136	0	10.7	54.3
성 주 군	5,767	5,460	307	307	0	11.6	59.8
칠 곡 군	6,735	6,010	725	35	690	20.0	57.1
예 천 군	6,461	5,962	499	184	316	9.5	55.8
봉 화 군	5,120	4,886	234	234	0	6.2	66.7
울 진 군	6,425	5,580	845	702	143	10.9	59.0
울 릉 군	2,420	2,385	35	35	0	11.5	63.5

## 16) 경상남도

(단위 : 억원)

구 분	총계 (A+B)	일반회계 (A)	특별회계(B)			재정 자립도	재정 자주도
			소계	기타	공기업		
합 계	321,600	283,710	37,890	23,654	14,236	33.7	67.1
경 상 남 도	121,008	107,341	13,667	13,667	0	35.6	44.6
창 원 시	36,998	32,410	4,588	2,530	2,058	31.2	55.8
진 주 시	19,708	15,292	4,415	707	3,708	19.0	57.2
통 영 시	7,881	7,553	328	98	230	12.3	52.0
사 천 시	9,034	8,339	695	343	352	14.6	56.5
김 해 시	21,244	17,477	3,767	898	2,870	28.2	53.2
밀 양 시	10,665	9,609	1,056	127	929	14.8	60.7
거 제 시	12,082	10,655	1,426	135	1,291	16.5	56.4
양 산 시	16,580	14,843	1,738	250	1,488	25.2	50.6
의 령 군	5,008	4,282	726	693	33	7.7	62.1
함 안 군	7,408	6,478	930	788	142	15.1	54.5
창 념 군	6,401	6,069	332	35	298	13.1	60.3
고 성 군	6,842	6,143	699	543	156	9.4	53.9
남 해 군	6,091	5,328	764	764	0	8.9	59.9
하 동 군	6,935	6,122	812	812	0	10.4	60.1
산 청 군	6,323	5,859	464	464	0	8.2	57.6
함 양 군	6,180	5,727	453	453	0	9.9	61.4
거 창 군	7,701	6,941	760	212	547	8.5	62.3
합 천 군	7,513	7,244	269	135	134	8.1	60.7

## 17) 제주특별자치도

(단위 : 억원)

구 분	총계 (A+B)	일반회계 (A)	특별회계(B)			재정 자립도	재정 자주도
			소계	기타	공기업		
제주특별자치도	70,639	58,731	11,908	6,403	5,505	33.3	70.1

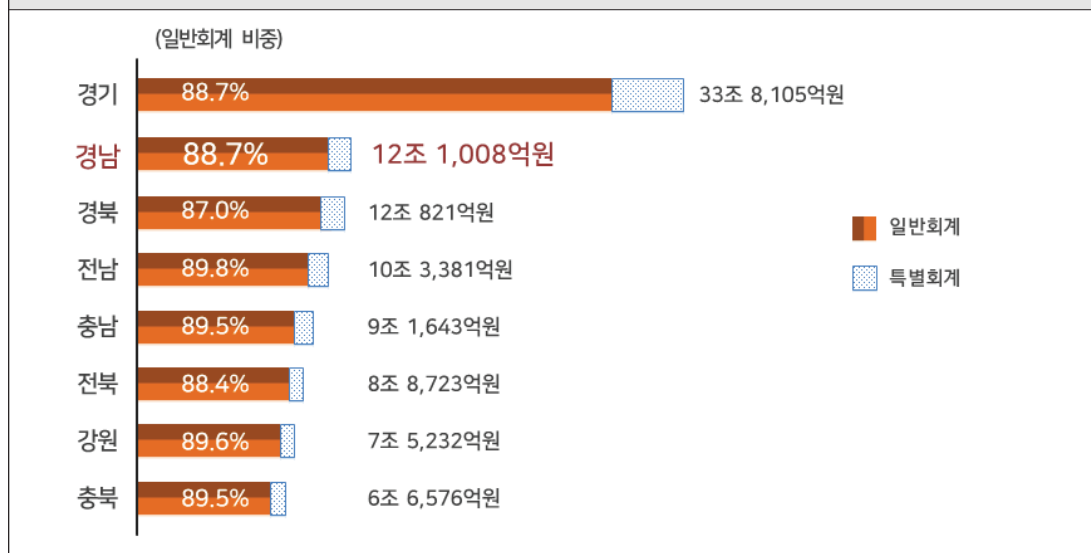
## 2. 시도별 본청 예산규모(총계)

### 가. 총규모(광역)

(단위: 억원)

시도별	계	일반회계	%	특별회계	%
합계	2,150,581	1,758,722	81.8	391,859	18.2
서울	471,905	334,661	70.9	137,244	29.1
부산	153,277	120,050	78.3	33,227	21.7
대구	107,308	85,345	79.5	21,963	20.5
인천	139,157	100,425	72.2	38,732	27.8
광주	71,102	58,366	82.1	12,736	17.9
대전	65,617	54,773	83.5	10,844	16.5
울산	46,059	37,802	82.1	8,257	17.9
세종	20,028	15,959	79.7	4,069	20.3
경기	338,105	299,770	88.7	38,334	11.3
강원	75,232	67,420	89.6	7,812	10.4
충북	66,576	59,597	89.5	6,980	10.5
충남	91,643	82,045	89.5	9,598	10.5
전북	88,723	78,443	88.4	10,280	11.6
전남	103,381	92,883	89.8	10,498	10.2
경북	120,821	105,111	87.0	15,710	13.0
<b>경남</b>	<b>121,008</b>	<b>107,341</b>	<b>88.7</b>	<b>13,667</b>	<b>11.3</b>
제주	70,639	58,731	83.1	11,908	16.9

동종 자치단체 예산규모





## 나. 세입(광역)

## 1) 총괄(일반회계+특별회계)

(단위 : 억원)

시도별	합계	지방세 수입	세외수입	지방 교부세	보조금	지방채	보전수입등 및내부거래
<b>합 계</b>	<b>2,150,581</b>	<b>816,378</b>	<b>113,579</b>	<b>183,988</b>	<b>777,973</b>	<b>26,298</b>	<b>232,366</b>
서 울	471,905	248,818	42,209	1,846	84,191	17,930	76,911
부 산	153,277	50,570	10,412	13,739	56,210	3,695	18,652
대 구	107,308	36,780	6,800	13,556	37,339	500	12,333
인 천	139,157	48,963	15,664	8,928	41,487	165	23,951
광 주	71,102	22,755	3,470	13,435	24,549	240	6,653
대 전	65,617	20,521	4,545	12,247	20,364	1,760	6,181
울 산	46,059	16,800	4,311	6,761	13,026	-	5,160
세 종	20,028	8,720	2,284	978	3,954	8	4,085
경 기	338,105	160,246	10,450	3,162	142,324	-	21,922
강 원	75,232	20,464	1,170	12,646	35,074	-	5,879
충 북	66,576	18,773	897	8,910	32,455	-	5,541
충 남	91,643	29,200	1,276	10,033	42,854	1,000	7,280
전 북	88,723	20,007	995	13,320	47,415	-	6,986
전 남	103,381	25,000	985	14,302	54,517	-	8,577
경 북	120,821	30,180	1,586	18,779	60,932	-	9,344
<b>경 남</b>	<b>121,008</b>	<b>39,856</b>	<b>1,618</b>	<b>10,016</b>	<b>62,850</b>	<b>-</b>	<b>6,668</b>
제 주	70,639	18,726	4,907	21,330	18,433	1,000	6,243

2) 일반회계

(단위 : 억원)

시도별	합계	지방세 수입	세외수입	지방교부세	보조금	지방채	보전수입등 및부거래
<b>합 계</b>	<b>1,758,722</b>	<b>816,378</b>	<b>36,451</b>	<b>177,926</b>	<b>665,063</b>	<b>6,244</b>	<b>56,661</b>
서 울	334,661	248,818	12,999	1,846	63,300	-	7,698
부 산	120,050	50,570	1,844	13,351	44,314	2,695	7,276
대 구	85,345	36,780	1,439	13,556	29,868	-	3,702
인 천	100,425	48,963	3,723	8,557	33,269	-	5,913
광 주	58,366	22,755	838	13,247	18,886	240	2,400
대 전	54,773	20,521	1,324	12,054	16,917	1,601	2,355
울 산	37,802	16,800	1,011	6,549	11,151	-	2,291
세 종	15,959	8,720	627	978	3,538	8	2,088
경 기	299,770	160,246	5,874	2,066	125,272	-	6,312
강 원	67,420	20,464	806	12,538	31,988	-	1,624
충 북	59,597	18,773	671	8,463	29,666	-	2,023
충 남	82,045	29,200	888	9,357	39,353	1,000	2,248
전 북	78,443	20,007	561	13,320	42,473	-	2,081
전 남	92,883	25,000	543	13,564	49,976	-	3,800
경 북	105,111	30,180	617	18,039	54,730	-	1,546
<b>경 남</b>	<b>107,341</b>	<b>39,856</b>	<b>863</b>	<b>9,381</b>	<b>55,987</b>	<b>-</b>	<b>1,254</b>
제 주	58,731	18,726	1,821	21,060	14,375	700	2,049

3) 특별회계

(단위 : 억원)

시도별	합계	지방세 수입	세외수입	지방교부세	보조금	지방채	보전수입등 및부거래
<b>합 계</b>	<b>391,859</b>	<b>-</b>	<b>77,128</b>	<b>6,062</b>	<b>112,910</b>	<b>20,054</b>	<b>175,705</b>
서 울	137,244	-	29,210	-	20,891	17,930	69,213
부 산	33,227	-	8,568	388	11,895	1,000	11,375
대 구	21,963	-	5,361	-	7,471	500	8,630
인 천	38,732	-	11,940	370	8,218	165	18,038
광 주	12,736	-	2,632	188	5,663	-	4,252
대 전	10,844	-	3,220	193	3,446	159	3,826
울 산	8,257	-	3,301	212	1,875	-	2,869
세 종	4,069	-	1,657	-	416	-	1,997
경 기	38,334	-	4,576	1,096	17,052	-	15,610
강 원	7,812	-	363	108	3,086	-	4,255
충 북	6,980	-	225	447	2,789	-	3,518
충 남	9,598	-	388	676	3,501	-	5,033
전 북	10,280	-	434	-	4,942	-	4,904
전 남	10,498	-	442	738	4,541	-	4,777
경 북	15,710	-	969	740	6,203	-	7,798
<b>경 남</b>	<b>13,667</b>	<b>-</b>	<b>754</b>	<b>636</b>	<b>6,863</b>	<b>-</b>	<b>5,414</b>
제 주	11,908	-	3,086	270	4,058	300	4,195

## 다. 세출(광역)

## 1) 세출구조별

## ① 총괄(일반회계+특별회계)

(단위 : 억원)

시도별	합계	정책사업			행정운영 경비	재무활동
		소계	보조사업	자체사업		
합 계	2,150,581	1,807,063	997,172	809,891	126,283	217,238
서 울	471,905	367,611	140,135	227,475	20,937	83,358
부 산	153,277	122,696	70,786	51,909	10,707	19,875
대 구	107,308	89,525	49,991	39,534	7,324	10,459
인 천	139,157	115,158	56,136	59,022	8,061	15,938
광 주	71,102	60,248	34,670	25,579	4,344	6,510
대 전	65,617	55,078	28,878	26,200	4,934	5,605
울 산	46,059	36,921	17,788	19,133	3,895	5,243
세 종	20,028	15,323	7,492	7,831	2,409	2,296
경 기	338,105	306,804	164,554	142,251	14,407	16,893
강 원	75,232	63,757	42,359	21,399	5,611	5,864
충 북	66,576	58,055	39,283	18,772	4,468	4,053
충 남	91,643	80,427	53,404	27,023	5,822	5,395
전 북	88,723	78,338	55,404	22,933	5,087	5,299
전 남	103,381	91,706	62,770	28,936	6,234	5,441
경 북	120,821	103,024	70,358	32,666	7,792	10,005
<b>경 남</b>	<b>121,008</b>	<b>107,614</b>	<b>74,206</b>	<b>33,408</b>	<b>6,510</b>	<b>6,884</b>
제 주	70,639	54,778	28,958	25,820	7,741	8,120

② 일반회계

(단위 : 억원)

시도별	합계	정책사업			행정운영 경비	재무활동
		소계	보조사업	자체사업		
<b>합 계</b>	<b>1,758,722</b>	<b>1,516,780</b>	<b>825,784</b>	<b>690,994</b>	<b>62,406</b>	<b>179,535</b>
서 울	334,661	263,447	95,486	167,961	10,363	60,851
부 산	120,050	98,211	55,298	42,913	4,750	17,089
대 구	85,345	71,997	38,516	33,481	3,716	9,632
인 천	100,425	85,600	41,740	43,860	4,036	10,789
광 주	58,366	50,570	27,432	23,138	2,524	5,272
대 전	54,773	47,405	23,677	23,728	2,712	4,656
울 산	37,802	30,815	15,082	15,733	1,952	5,035
세 종	15,959	12,606	6,168	6,438	1,877	1,476
경 기	299,770	277,915	142,270	135,645	5,495	16,360
강 원	67,420	59,032	38,483	20,549	2,715	5,672
충 북	59,597	53,412	35,414	17,997	2,176	4,009
충 남	82,045	74,052	48,505	25,547	2,598	5,395
전 북	78,443	70,790	48,795	21,995	2,355	5,299
전 남	92,883	84,645	57,076	27,568	2,797	5,441
경 북	105,111	92,546	62,579	29,967	3,054	9,510
<b>경 남</b>	<b>107,341</b>	<b>97,464</b>	<b>65,271</b>	<b>32,193</b>	<b>3,037</b>	<b>6,840</b>
제 주	58,731	46,273	23,992	22,281	6,249	6,209

③ 특별회계

(단위 : 억원)

시도별	합계	정책사업			행정운영 경비	재무활동
		소계	보조사업	자체사업		
<b>합 계</b>	<b>391,859</b>	<b>290,283</b>	<b>171,388</b>	<b>118,897</b>	<b>63,877</b>	<b>37,703</b>
서 울	137,244	104,164	44,649	59,514	10,574	22,507
부 산	33,227	24,485	15,489	8,996	5,957	2,786
대 구	21,963	17,528	11,475	6,053	3,608	827
인 천	38,732	29,558	14,396	15,162	4,024	5,150
광 주	12,736	9,678	7,237	2,440	1,820	1,238
대 전	10,844	7,674	5,201	2,472	2,222	949
울 산	8,257	6,106	2,706	3,400	1,942	208
세 종	4,069	2,717	1,324	1,393	532	820
경 기	38,334	28,889	22,284	6,606	8,912	533
강 원	7,812	4,725	3,875	850	2,895	192
충 북	6,980	4,643	3,869	774	2,293	44
충 남	9,598	6,374	4,899	1,476	3,224	0
전 북	10,280	7,548	6,609	939	2,732	0
전 남	10,498	7,061	5,693	1,368	3,437	0
경 북	15,710	10,478	7,779	2,699	4,737	495
<b>경 남</b>	<b>13,667</b>	<b>10,150</b>	<b>8,934</b>	<b>1,215</b>	<b>3,473</b>	<b>44</b>
제 주	11,908	8,505	4,966	3,539	1,492	1,911

2) 기능별

① 총괄(일반회계+특별회계)

(단위 : 억원, %)

시도별	합계	일반공공행정		공공질서 및 안전		교육		문화및관광	
		액	비율	액	비율	액	비율	액	비율
<b>합 계</b>	<b>2,150,581</b>	<b>278,126</b>	<b>12.9</b>	<b>97,991</b>	<b>4.6</b>	<b>135,807</b>	<b>6.3</b>	<b>64,290</b>	<b>3.0</b>
서울	471,905	81,280	17.2	14,365	3.0	43,288	9.2	9,029	1.9
부산	153,277	15,439	10.1	6,615	4.3	9,291	6.1	4,824	3.1
대구	107,308	14,892	13.9	2,321	2.2	6,348	5.9	2,983	2.8
인천	139,157	12,975	9.3	6,003	4.3	8,636	6.2	4,626	3.3
광주	71,102	8,414	11.8	844	1.2	4,374	6.2	3,658	5.1
대전	65,617	5,920	9.0	2,649	4.0	3,068	4.7	2,447	3.7
울산	46,059	6,846	14.9	2,897	6.3	2,833	6.2	1,675	3.6
세종	20,028	1,338	6.7	1,071	5.3	939	4.7	862	4.3
경기	338,105	60,498	17.9	17,437	5.2	31,640	9.4	6,167	1.8
강원	75,232	6,432	8.5	5,701	7.6	3,136	4.2	2,646	3.5
충북	66,576	6,829	10.3	5,446	8.2	2,795	4.2	2,045	3.1
충남	91,643	7,895	8.6	6,104	6.7	3,894	4.2	3,693	4.0
전북	88,723	6,566	7.4	5,577	6.3	2,278	2.6	4,042	4.6
전남	103,381	8,868	8.6	6,184	6.0	2,434	2.4	4,317	4.2
경북	120,821	10,390	8.6	8,481	7.0	3,725	3.1	4,503	3.7
<b>경남</b>	<b>121,008</b>	<b>16,129</b>	<b>13.3</b>	<b>3,079</b>	<b>2.5</b>	<b>5,917</b>	<b>4.9</b>	<b>3,416</b>	<b>2.8</b>
제주	70,639	7,413	10.5	3,217	4.6	1,211	1.7	3,359	4.8

(단위 : 억원, %)

시도별	환경		사회복지		보건		농림해양수산		산업·중소기업·에너지	
	액	비율	액	비율	액	비율	액	비율	액	비율
<b>합 계</b>	<b>134,899</b>	<b>6.3</b>	<b>823,924</b>	<b>38.3</b>	<b>34,802</b>	<b>1.6</b>	<b>114,076</b>	<b>5.3</b>	<b>56,319</b>	<b>2.6</b>
서울	23,269	4.9	170,509	36.1	6,250	1.3	1,084	0.2	6,138	1.3
부산	8,680	5.7	66,135	43.1	1,970	1.3	1,602	1.0	3,954	2.6
대구	6,295	5.9	42,603	39.7	2,959	2.8	691	0.6	5,686	5.3
인천	11,033	7.9	50,677	36.4	694	0.5	1,782	1.3	3,744	2.7
광주	4,337	6.1	28,592	40.2	1,073	1.5	688	1.0	3,486	4.9
대전	5,662	8.6	26,545	40.5	951	1.4	1,091	1.7	2,726	4.2
울산	4,255	9.2	15,973	34.7	760	1.7	706	1.5	868	1.9
세종	2,956	14.8	5,503	27.5	365	1.8	843	4.2	657	3.3
경기	14,376	4.3	148,880	44.0	5,971	1.8	10,494	3.1	4,145	1.2
강원	3,837	5.1	28,252	37.6	1,699	2.3	8,419	11.2	3,003	4.0
충북	5,222	7.8	25,602	38.5	1,132	1.7	6,503	9.8	2,134	3.2
충남	6,292	6.9	32,134	35.1	2,273	2.5	13,663	14.9	2,148	2.3
전북	4,822	5.4	35,860	40.4	1,492	1.7	12,795	14.4	4,440	5.0
전남	7,309	7.1	35,267	34.1	1,431	1.4	19,114	18.5	2,959	2.9
경북	8,821	7.3	45,683	37.8	2,134	1.8	14,671	12.1	3,261	2.7
<b>경남</b>	<b>8,045</b>	<b>6.6</b>	<b>50,096</b>	<b>41.4</b>	<b>2,316</b>	<b>1.9</b>	<b>12,285</b>	<b>10.2</b>	<b>3,774</b>	<b>3.1</b>
제주	9,689	13.7	15,613	22.1	1,331	1.9	7,643	10.8	3,195	4.5

(단위 : 억원, %)

시도별	교통 및 물류		국토 및 지역개발		과학기술		예비비		기타	
	액	비율	액	비율	액	비율	액	비율	액	비율
<b>합 계</b>	<b>171,296</b>	<b>8.0</b>	<b>97,553</b>	<b>4.5</b>	<b>3,906</b>	<b>0.2</b>	<b>10,557</b>	<b>0.5</b>	<b>127,035</b>	<b>5.9</b>
서 울	65,003	13.8	28,817	6.1	26	0.0	1,351	0.3	21,497	4.6
부 산	16,532	10.8	6,579	4.3	39	0.0	898	0.6	10,717	7.0
대 구	12,387	11.5	2,029	1.9	280	0.3	512	0.5	7,324	6.8
인 천	14,037	10.1	16,069	11.5	445	0.3	357	0.3	8,078	5.8
광 주	8,049	11.3	2,399	3.4	64	0.1	726	1.0	4,397	6.2
대 전	5,312	8.1	3,122	4.8	586	0.9	605	0.9	4,934	7.5
울 산	2,825	6.1	1,270	2.8	854	1.9	401	0.9	3,895	8.5
세 종	1,085	5.4	1,805	9.0	71	0.4	123	0.6	2,410	12.0
경 기	17,599	5.2	5,327	1.6	364	0.1	800	0.2	14,407	4.3
강 원	3,137	4.2	2,739	3.6	96	0.1	474	0.6	5,661	7.5
충 북	1,682	2.5	2,373	3.6	0	0.0	345	0.5	4,468	6.7
충 남	3,331	3.6	3,685	4.0	276	0.3	433	0.5	5,822	6.4
전 북	2,091	2.4	2,884	3.3	154	0.2	597	0.7	5,126	5.8
전 남	4,322	4.2	3,986	3.9	43	0.0	914	0.9	6,234	6.0
경 북	4,106	3.4	6,020	5.0	561	0.5	648	0.5	7,816	6.5
<b>경 남</b>	<b>4,233</b>	<b>3.5</b>	<b>4,472</b>	<b>3.7</b>	<b>36</b>	<b>0.0</b>	<b>699</b>	<b>0.6</b>	<b>6,510</b>	<b>5.4</b>
제 주	5,565	7.9	3,976	5.6	11	0.0	675	1.0	7,741	11.0

② 일반회계

(단위 : 억원, %)

시도별	합계	일반공공 행정		공공질서 및안전		교육		문화및관광	
		액	비율	액	비율	액	비율	액	비율
<b>합 계</b>	<b>1,758,722</b>	<b>273,654</b>	<b>15.6</b>	<b>79,514</b>	<b>4.5</b>	<b>133,195</b>	<b>7.6</b>	<b>61,425</b>	<b>3.5</b>
서 울	334,661	78,631	23.5	12,203	3.6	43,268	12.9	6,967	2.1
부 산	120,050	15,439	12.9	5,328	4.4	9,291	7.7	4,502	3.8
대 구	85,345	14,238	16.7	1,350	1.6	6,062	7.1	2,983	3.5
인 천	100,425	12,777	12.7	4,791	4.8	8,408	8.4	4,400	4.4
광 주	58,366	8,367	14.3	333	0.6	4,136	7.1	3,658	6.3
대 전	54,773	5,920	10.8	2,186	4.0	3,068	5.6	2,447	4.5
울 산	37,802	6,846	18.1	2,156	5.7	2,833	7.5	1,675	4.4
세 종	15,959	1,156	7.2	896	5.6	939	5.9	862	5.4
경 기	299,770	60,304	20.1	13,875	4.6	30,266	10.1	6,167	2.1
강 원	67,420	6,432	9.5	4,965	7.4	2,958	4.4	2,646	3.9
충 북	59,597	6,829	11.5	4,768	8.0	2,795	4.7	2,045	3.4
충 남	82,045	7,884	9.6	4,928	6.0	3,885	4.7	3,573	4.4
전 북	78,443	6,199	7.9	4,804	6.1	2,278	2.9	4,042	5.2
전 남	92,883	8,868	9.5	5,318	5.7	2,374	2.6	4,282	4.6
경 북	105,111	10,390	9.9	6,878	6.5	3,725	3.5	4,503	4.3
<b>경 남</b>	<b>107,341</b>	<b>16,129</b>	<b>15.0</b>	<b>1,899</b>	<b>1.8</b>	<b>5,720</b>	<b>5.3</b>	<b>3,416</b>	<b>3.2</b>
제 주	58,731	7,245	12.3	2,837	4.8	1,187	2.0	3,259	5.5

V. 2023년도 시도별 재정현황

(단위 : 억원, %)

시도별	환경		사회복지		보건		농림해양 수산		산업·중소 기업및에너지	
	액	비율	액	비율	액	비율	액	비율	액	비율
<b>합 계</b>	<b>678,753</b>	<b>38.6</b>	<b>34,796</b>	<b>2.0</b>	<b>112,443</b>	<b>6.4</b>	<b>52,110</b>	<b>3.0</b>	<b>53,719</b>	<b>3.2</b>
서울	124,181	37.1	6,250	1.9	242	0.1	5,333	1.6	5,865	1.9
부산	53,921	44.9	1,970	1.6	1,602	1.3	3,652	3.0	4,211	3.8
대구	35,128	41.2	2,959	3.5	691	0.8	5,686	6.7	5,403	6.7
인천	42,841	42.7	694	0.7	1,782	1.8	3,278	3.3	3,499	3.8
광주	24,302	41.6	1,073	1.8	688	1.2	2,958	5.1	2,467	4.4
대전	23,062	42.1	951	1.7	1,091	2.0	2,726	5.0	3,996	7.4
울산	13,881	36.7	760	2.0	706	1.9	805	2.1	974	2.7
세종	5,140	32.2	365	2.3	843	5.3	648	4.1	706	4.5
경기	129,198	43.1	5,971	2.0	10,494	3.5	3,958	1.3	5,528	1.8
강원	24,405	36.2	1,699	2.5	8,419	12.5	2,940	4.4	2,948	4.6
충북	22,114	37.1	1,132	1.9	6,388	10.7	2,129	3.6	2,008	3.6
충남	27,625	33.7	2,267	2.8	13,490	16.4	2,004	2.4	2,329	3.0
전북	29,679	37.8	1,492	1.9	12,795	16.3	4,431	5.6	3,677	4.9
전남	29,597	31.9	1,431	1.5	19,114	20.6	2,892	3.1	2,867	3.2
경북	38,104	36.3	2,134	2.0	14,671	14.0	2,112	2.0	2,135	2.2
<b>경남</b>	<b>41,562</b>	<b>38.7</b>	<b>2,316</b>	<b>2.2</b>	<b>12,285</b>	<b>11.4</b>	<b>3,641</b>	<b>3.4</b>	<b>2,514</b>	<b>2.5</b>
제주	14,014	23.9	1,331	2.3	7,139	12.2	2,918	5.0	2,592	4.8

(단위 : 억원, %)

시도별	교통 및 물류		국토및 지역개발		과학기술		예비비		기타	
	액	비율	액	비율	액	비율	액	비율	액	비율
<b>합 계</b>	<b>101,171</b>	<b>5.8</b>	<b>68,335</b>	<b>3.9</b>	<b>3,903</b>	<b>0.2</b>	<b>10,363</b>	<b>0.6</b>	<b>62,851</b>	<b>3.6</b>
서울	17,476	5.2	21,668	6.5	26	0.0	1,281	0.4	10,666	3.2
부산	11,041	9.2	4,100	3.4	39	0.0	835	0.7	4,760	4.0
대구	8,236	9.7	1,982	2.3	280	0.3	494	0.6	3,716	4.4
인천	8,650	8.6	2,913	2.9	445	0.4	335	0.3	4,054	4.0
광주	5,371	9.2	2,383	4.1	64	0.1	726	1.2	2,524	4.3
대전	4,509	8.2	1,880	3.4	586	1.1	605	1.1	2,712	5.0
울산	2,422	6.4	969	2.6	851	2.3	388	1.0	1,952	5.2
세종	973	6.1	1,223	7.7	71	0.4	123	0.8	1,878	11.8
경기	15,344	5.1	3,756	1.3	364	0.1	800	0.3	5,495	1.8
강원	3,137	4.7	2,652	3.9	96	0.1	469	0.7	2,765	4.1
충북	1,667	2.8	1,999	3.4	0	0.0	345	0.6	2,176	3.7
충남	3,295	4.0	3,530	4.3	276	0.3	432	0.5	2,598	3.2
전북	2,091	2.7	2,668	3.4	154	0.2	596	0.8	2,394	3.1
전남	4,310	4.6	3,637	3.9	43	0.0	913	1.0	2,797	3.0
경북	4,093	3.9	5,393	5.1	561	0.5	648	0.6	3,078	2.9
<b>경남</b>	<b>4,157</b>	<b>3.9</b>	<b>4,398</b>	<b>4.1</b>	<b>36</b>	<b>0.0</b>	<b>699</b>	<b>0.7</b>	<b>3,037</b>	<b>2.8</b>
제주	4,398	7.5	3,184	5.4	11	0.0	675	1.1	6,249	10.6

③ 특별회계

(단위 : 억원, %)

시도별	합계	일반공공행정		공공질서 및 안전		교육		문화및관광	
		액	비율	액	비율	액	비율	액	비율
합 계	391,859	4,472	1.1	18,476	4.7	2,612	0.7	2,865	0.7
서 울	137,244	2,649	1.9	2,162	1.6	20	0.0	2,062	1.5
부 산	33,227	0	0.0	1,287	3.9	0	0.0	322	1.0
대 구	21,963	654	3.0	970	4.4	286	1.3	0	0.0
인 천	38,732	198	0.5	1,212	3.1	228	0.6	225	0.6
광 주	12,736	47	0.4	511	4.0	237	1.9	0	0.0
대 전	10,844	0	0.0	463	4.3	0	0.0	0	0.0
울 산	8,257	0	0.0	740	9.0	0	0.0	0	0.0
세 종	4,069	182	4.5	175	4.3	0	0.0	0	0.0
경 기	38,334	195	0.5	3,563	9.3	1,373	3.6	0	0.0
강 원	7,812	0	0.0	736	9.4	178	2.3	0	0.0
충 북	6,980	0	0.0	678	9.7	0	0.0	0	0.0
충 남	9,598	11	0.1	1,176	12.3	9	0.1	121	1.3
전 북	10,280	367	3.6	773	7.5	0	0.0	0	0.0
전 남	10,498	0	0.0	866	8.2	60	0.6	35	0.3
경 북	15,710	0	0.0	1,604	10.2	0	0.0	0	0.0
경 남	13,667	0	0.0	1,180	8.6	196	1.4	0	0.0
제 주	11,908	168	1.4	380	3.2	24	0.2	100	0.8

(단위 : 억원, %)

시도별	환경		사회복지		보건		농림해양수산		산업·중소기업및에너지	
	액	비율	액	비율	액	비율	액	비율	액	비율
합 계	48,689	12.4	145,171	37.0	6	0.0	1,634	0.4	4,208	1.1
서 울	16,798	12.2	46,328	33.8	0	0.0	842	0.6	806	0.6
부 산	5,111	15.4	12,214	36.8	0	0.0	0	0.0	302	0.9
대 구	4,754	21.6	7,475	34.0	0	0.0	0	0.0	0	0.0
인 천	5,977	15.4	7,837	20.2	0	0.0	0	0.0	466	1.2
광 주	2,554	20.1	4,290	33.7	0	0.0	0	0.0	529	4.2
대 전	2,633	24.3	3,482	32.1	0	0.0	0	0.0	0	0.0
울 산	2,699	32.7	2,092	25.3	0	0.0	0	0.0	62	0.8
세 종	2,113	51.9	363	8.9	0	0.0	0	0.0	9	0.2
경 기	598	1.6	19,681	51.3	0	0.0	0	0.0	187	0.5
강 원	0	0.0	3,847	49.2	0	0.0	0	0.0	63	0.8
충 북	12	0.2	3,488	50.0	0	0.0	115	1.6	5	0.1
충 남	34	0.4	4,510	47.0	6	0.1	173	1.8	143	1.5
전 북	0	0.0	6,182	60.1	0	0.0	0	0.0	10	0.1
전 남	1	0.0	5,670	54.0	0	0.0	0	0.0	67	0.6
경 북	0	0.0	7,580	48.2	0	0.0	0	0.0	1,149	7.3
경 남	0	0.0	8,534	62.4	0	0.0	0	0.0	133	1.0
제 주	5,405	45.4	1,599	13.4	0	0.0	503	4.2	277	2.3



V. 2023년도 시도별 재정현황

(단위 : 억원, %)

시도별	교통 및 물류		국토 및 지역개발		과학기술		예비비		기타	
	액	비율	액	비율	액	비율	액	비율	액	비율
<b>합 계</b>	<b>70,125</b>	<b>17.9</b>	<b>29,218</b>	<b>7.5</b>	<b>3</b>	<b>0.0</b>	<b>194</b>	<b>0.0</b>	<b>64,184</b>	<b>16.4</b>
서울	47,526	34.6	7,149	5.2	0	0.0	70	0.1	10,831	7.9
부산	5,491	16.5	2,479	7.5	0	0.0	63	0.2	5,957	17.9
대구	4,151	18.9	47	0.2	0	0.0	18	0.1	3,608	16.4
인천	5,387	13.9	13,156	34.0	0	0.0	22	0.1	4,024	10.4
광주	2,678	21.0	16	0.1	0	0.0	0	0.0	1,873	14.7
대전	803	7.4	1,242	11.5	0	0.0	0	0.0	2,222	20.5
울산	403	4.9	302	3.7	3	0.0	13	0.2	1,942	23.5
세종	112	2.8	582	14.3	0	0.0	0	0.0	532	13.1
경기	2,255	5.9	1,572	4.1	0	0.0	0	0.0	8,912	23.2
강원	0	0.0	87	1.1	0	0.0	5	0.1	2,895	37.1
충북	15	0.2	374	5.4	0	0.0	0	0.0	2,293	32.9
충남	36	0.4	155	1.6	0	0.0	1	0.0	3,224	33.6
전북	0	0.0	216	2.1	0	0.0	1	0.0	2,732	26.6
전남	12	0.1	349	3.3	0	0.0	1	0.0	3,437	32.7
경북	13	0.1	627	4.0	0	0.0	0	0.0	4,737	30.2
<b>경남</b>	<b>76</b>	<b>0.6</b>	<b>74</b>	<b>0.5</b>	<b>0</b>	<b>0.0</b>	<b>0</b>	<b>0.0</b>	<b>3,473</b>	<b>25.4</b>
제주	1,167	9.8	792	6.7	0	0.0	0	0.0	1,492	12.5

## 라. 연도별(광역)

### 1) 총괄(일반회계+특별회계)

(단위 : 억원)

시도별	2019년		2020년		2021년		2022년		2023년
	당초	최종	당초	최종	당초	최종	당초	최종	당초
계	1,570,704	1,743,209	1,738,767	2,058,599	1,864,284	2,256,824	2,045,606	2,325,406	2,150,581
서 울	357,416	389,580	395,359	452,240	401,562	466,975	442,190	523,072	471,905
부 산	116,661	125,928	125,907	147,366	133,010	160,524	142,690	163,129	153,277
대 구	83,316	90,212	92,292	107,951	93,897	105,757	101,444	112,122	107,308
인 천	101,105	110,676	112,617	125,400	119,547	150,320	131,442	149,138	139,157
광 주	50,830	57,883	57,124	69,514	62,831	76,443	70,094	78,069	71,102
대 전	47,539	53,416	53,814	59,380	56,818	69,418	63,652	71,456	65,617
울 산	36,003	38,740	38,590	42,280	40,661	45,211	44,104	49,128	46,059
세 종	15,516	16,914	16,051	18,961	18,173	22,442	19,213	21,367	20,028
경 기	243,731	272,663	270,383	339,397	288,724	402,832	336,036	359,361	338,105
강 원	52,297	61,380	58,324	73,066	66,814	78,441	71,161	83,077	75,232
충 북	45,789	53,966	51,059	63,543	58,382	68,095	61,608	72,888	66,576
충 남	62,694	68,005	68,194	86,236	80,652	94,953	87,387	97,789	91,643
전 북	62,241	70,104	68,135	84,205	80,138	92,052	84,362	94,613	88,723
전 남	73,691	82,945	81,588	97,873	92,023	111,129	100,470	110,265	103,381
경 북	86,456	101,623	96,355	114,899	106,548	122,086	112,527	133,056	120,821
<b>경 남</b>	<b>82,567</b>	<b>91,296</b>	<b>94,747</b>	<b>113,924</b>	<b>106,204</b>	<b>123,843</b>	<b>113,303</b>	<b>128,991</b>	<b>121,008</b>
제 주	52,851	57,880	58,229	62,362	58,299	66,303	63,922	77,883	70,639

## 2) 일반회계

(단위 : 억원)

시도별	2019년		2020년		2021년		2022년		2023년
	당초	최종	당초	최종	당초	최종	당초	최종	당초
계	1,259,475	1,406,695	1,402,738	1,709,478	1,507,423	1,867,855	1,675,019	1,926,261	1,758,722
서울	241,683	269,186	268,934	326,822	277,258	334,825	313,425	380,505	334,661
부산	88,256	95,589	97,088	116,120	103,419	127,350	111,282	129,634	120,050
대구	62,433	67,100	69,136	82,922	73,572	84,479	80,276	89,861	85,345
인천	71,774	76,362	80,691	89,335	85,864	107,760	93,264	106,975	100,425
광주	41,393	46,618	45,673	56,994	49,401	61,917	56,702	64,000	58,366
대전	38,455	43,296	44,182	49,391	47,150	58,484	53,668	60,499	54,773
울산	29,457	31,696	31,304	34,840	32,653	36,612	36,591	41,334	37,802
세종	11,550	12,660	12,006	14,416	13,683	17,098	15,801	17,511	15,959
경기	210,974	237,428	235,945	303,631	250,172	361,510	299,755	322,872	299,770
강원	47,864	56,570	53,640	68,245	59,128	70,111	63,760	74,730	67,420
충북	40,479	47,766	45,273	57,622	51,987	61,518	55,120	66,192	59,597
충남	57,400	62,023	62,760	80,440	72,259	85,750	78,200	88,150	82,045
전북	56,290	63,616	61,878	77,804	71,315	82,784	74,408	84,552	78,443
전남	65,571	74,526	73,250	89,107	82,548	101,301	90,583	100,139	92,883
경북	75,796	90,092	84,450	102,359	93,320	108,307	97,574	118,418	105,111
<b>경남</b>	<b>75,164</b>	<b>83,019</b>	<b>86,775</b>	<b>105,747</b>	<b>94,648</b>	<b>111,821</b>	<b>101,083</b>	<b>116,105</b>	<b>107,341</b>
제주	44,936	49,145	49,753	53,685	49,047	56,229	53,527	64,785	58,731

3) 특별회계

(단위 : 억원)

시도별	2019년		2020년		2021년		2022년		2023년
	당초	최종	당초	최종	당초	최종	당초	최종	당초
계	311,229	336,515	336,028	349,121	356,862	388,969	370,588	399,144	391,859
서 울	115,733	120,394	126,425	125,418	124,305	132,150	128,766	142,567	137,244
부 산	28,405	30,339	28,818	31,247	29,592	33,174	31,409	33,495	33,227
대 구	20,883	23,112	23,156	25,030	20,325	21,279	21,168	22,261	21,963
인 천	29,330	34,313	31,926	36,065	33,683	42,559	38,178	42,163	38,732
광 주	9,437	11,266	11,451	12,520	13,431	14,527	13,393	14,069	12,736
대 전	9,084	10,120	9,632	9,989	9,669	10,934	9,983	10,957	10,844
울 산	6,546	7,044	7,286	7,440	8,009	8,599	7,513	7,795	8,257
세 종	3,966	4,254	4,045	4,545	4,490	5,344	3,412	3,856	4,069
경 기	32,757	35,235	34,438	35,766	38,552	41,322	36,281	36,490	38,334
강 원	4,433	4,810	4,684	4,821	7,686	8,330	7,401	8,348	7,812
충 북	5,310	6,200	5,786	5,922	6,395	6,577	6,488	6,697	6,980
충 남	5,294	5,981	5,434	5,796	8,393	9,203	9,187	9,639	9,598
전 북	5,951	6,488	6,256	6,402	8,824	9,268	9,954	10,062	10,280
전 남	8,121	8,419	8,338	8,766	9,475	9,829	9,887	10,127	10,498
경 북	10,660	11,530	11,905	12,540	13,228	13,779	14,953	14,638	15,710
<b>경 남</b>	<b>7,403</b>	<b>8,276</b>	<b>7,972</b>	<b>8,177</b>	<b>11,556</b>	<b>12,022</b>	<b>12,220</b>	<b>12,886</b>	<b>13,667</b>
제 주	7,916	8,734	8,476	8,677	9,252	10,075	10,395	13,098	11,908

### 3. 시도별 재정지표

#### 가. 재정자립도(일반회계)

##### 1) 단체별 최고·최저

(단위 : %)

구분	특별시	광역시	특별자치시	도	특별자치도	시	군	자치구
평균	77.0	43.3	57.2	37.0	33.3	28.2	11.8	24.2
최고	서울 77.0	인천 50.3	세종 57.2	경기 51.9	제주 33.3	경기 화성 61.1	울산 울주 32.5	서울 강남 60.4
최저		대전 38.2		전북 24.6		경북 문경 8.4	전남 완도 6.2	대구 남구 10.6

※ 2014년도 세입과목 개편 이후 기준으로 산정

##### 2) 시도별 현황

(단위 : %)

시도별	평균	특·광역시·자치시	도·특별자치도	시	군	자치구
평균	45.0	57.3	36.7	28.2	11.8	24.2
서울	75.4	77.0	.	.	.	29.5
부산	46.0	41.7	.	.	26.6	20.4
대구	47.4	42.8	.	.	29.3	19.7
인천	52.4	50.3	.	.	11.0	22.8
광주	42.3	38.7	.	.	.	16.3
대전	42.3	38.2	.	.	.	17.0
울산	49.8	45.1	.	.	32.5	22.5
세종	57.2	57.2	.	.	.	.
경기	60.5	.	51.9	39.7	18.8	.
강원	25.4	.	29.4	17.0	10.3	.
충북	32.1	.	30.5	24.6	14.9	.
충남	33.6	.	34.4	24.0	11.2	.
전북	23.8	.	24.6	15.6	9.2	.
전남	23.9	.	26.1	21.2	9.1	.
경북	25.3	.	27.4	17.3	9.9	.
<b>경남</b>	<b>33.7</b>	.	<b>35.6</b>	<b>23.2</b>	<b>10.0</b>	.
제주	33.3	.	33.3	.	.	.

※ 평균은 예산순계, 자치단체별은 예산총계 기준임

## 나. 재정자주도(일반회계)

### 1) 단체별 최고·최저

(단위 : %)

구분	특별시	광역시	특별자치시	도	특별자치도	시	군	자치구
평균	77.6	58.5	63.5	47.1	70.1	58.0	60.2	40.3
최고	서울 77.6	울산 63.1	세종 63.5	경기 52.6	제주 70.1	경기 과천 74.1	강원 인제 73.7	서울 종로 64.0
최저		부산 53.2		전남 41.0		경기 파주 47.1	전남 함평 50.1	부산 북구 25.0

※ 2014년도 세입과목 개편 이후 기준으로 산정

### 2) 시도별 현황

(단위 : %)

시도별	평균	특·광역시·자치시	도·특별자치도	시	군	자치구
평균	69.0	66.4	48.6	58.0	60.2	40.3
서울	77.2	77.6	.	.	.	48.6
부산	58.5	53.2	.	.	51.3	32.9
대구	64.7	59.2	.	.	52.0	33.2
인천	65.0	59.2	.	.	56.4	36.7
광주	65.1	62.0	.	.	.	30.8
대전	64.6	60.8	.	.	.	30.6
울산	68.0	63.1	.	.	52.7	38.8
세종	63.5	63.5	.	.	.	.
경기	69.1	.	52.6	58.2	65.2	.
강원	72.8	.	48.6	59.6	65.6	.
충북	68.6	.	45.1	59.0	62.1	.
충남	68.3	.	46.2	58.5	57.5	.
전북	67.1	.	42.0	54.8	59.7	.
전남	67.7	.	41.0	58.5	60.1	.
경북	70.7	.	45.0	60.3	60.4	.
<b>경남</b>	<b>67.1</b>	.	<b>44.6</b>	<b>55.2</b>	<b>59.2</b>	.
제주	70.1	.	70.1	.	.	.

※ 평균은 예산순계, 자치단체별은 예산총계 기준임

## 다. 주민1인당자체수입액(일반회계)

### 1) 단체별 최고·최저

(단위 : 천원)

구분	특별시	광역시	특별자치시	도	특별자치도	시	군	자치구
평균	2,777	1,635	2,437	1,252	3,030	1,087	1,267	553
최고	서울 2,777	인천 1,776	세종 2,437	충남 1,417	제주 3,030	경기 과천 2,192	경북 울릉 3,038	서울 중구 2,434
최저		대전 1,511		전북 1,162		경기 의정부 608	전남 완도 809	부산 북구 243

### 2) 시도별 현황

(단위 : 천원)

시도별	평균	특·광역시 ·자치시	도·특별자치도	시	군	자치구
평균	2,440	2,128	1,294	1,087	1,267	553
서울	3,174	2,777			0	672
부산	2,062	1,580			1,114	476
대구	2,094	1,617			977	448
인천	2,266	1,776			1,237	508
광주	2,003	1,649			0	385
대전	1,889	1,511			0	405
울산	2,320	1,604			1,607	478
세종	2,435	2,437				
경기	2,334		1,222	1,160	1,428	
강원	2,417		1,384	896	1,405	
충북	2,311		1,219	1,008	1,454	
충남	2,534		1,417	1,145	1,150	
전북	2,104		1,162	880	1,337	
전남	2,490		1,405	1,095	1,126	
경북	2,265		1,184	1,038	1,220	
<b>경남</b>	<b>2,223</b>		<b>1,241</b>	<b>956</b>	<b>1,322</b>	
제주	3,030		3,030			

※ 평균은 예산순계, 자치단체별은 예산총계 기준임

## 라. 정책사업비중(일반회계+특별회계)

### 1) 단체별 최고·최저

(단위 : %)

구분	특별시	광역시	특별자치시	도	특별자치도	시	군	자치구
평균	77.9	82.3	76.5	88.5	77.5	84.4	83.8	82.7
최고	서울 77.9	광주 84.7	세종 76.5	경기 90.7	제주 77.5	경남 양산 90.7	울산 울주 90.0	인천 서구 89
최저		부산 80		강원 84.7		강원 태백 66.2	경남 하동 73.2	부산 중구 72.3

### 2) 시도별 현황

(단위 : %)

시도별	평균	특·광역시·자치시	도·특별자치도	시	군	자치구
평균	83.6	80.3	87.8	84.4	83.8	82.7
서울	80.8	77.9				79.9
부산	80.4	80.0			86.6	84.1
대구	83.6	83.4			88.2	83.9
인천	83.4	82.8			85.4	86.3
광주	82.9	84.7				84.2
대전	82.6	83.9				85.5
울산	81.1	80.2			90.0	85.2
세종	80.8	76.5				
경기	86.0		90.7	84.8	81.1	
강원	82.9		84.7	82.5	83.3	
충북	83.6		87.2	85.0	81.8	
충남	84.7		87.8	84.0	83.7	
전북	85.7		88.3	86.6	84.4	
전남	84.8		88.7	83.1	84.8	
경북	83.8		85.3	83.5	83.1	
<b>경남</b>	<b>85.2</b>		<b>88.9</b>	<b>84.5</b>	<b>82.7</b>	
제주	81.7		77.5			

※ 평균은 예산순계, 자치단체별은 예산총계 기준임



## 마. 정책사업비중(일반회계)

### 1) 단체별 최고·최저

(단위 : %)

구분	특별시	광역시	특별자치시	도	특별자치도	시	군	자치구
평균	78.7	84.2	79	90.7	78.8	84.6	83.3	82.9
최고	서울 78.7	광주 86.6	세종 79	경기 92.7	제주 78.8	경남 양산 90.4	울산 울주 90.5	인천 서구 88.9
최저		울산 81.5		강원 87.6		강원 태백 69.4	경북 군위 74.5	서울 종로 71.3

### 2) 시도별 현황

(단위 : %)

시도별	평균	특·광역시 ·자치시	도·특별자치도	시	군	자치구
평균	85.0	81.8	90.0	84.6	83.3	82.9
서울	83.0	78.7	.	.	.	80.2
부산	82.0	81.8	.	.	88.5	84.2
대구	84.7	84.4	.	.	88.2	84.3
인천	85.2	85.2	.	.	85.2	86.3
광주	84.3	86.6	.	.	.	84.9
대전	84.6	86.5	.	.	.	85.6
울산	82.3	81.5	.	.	90.5	85.0
세종	84.7	79.0	.	.	.	.
경기	87.0	.	92.7	84.9	80.2	.
강원	83.8	.	87.6	82.8	82.3	.
충북	84.2	.	89.6	85.0	81.5	.
충남	85.5	.	90.3	83.9	82.9	.
전북	86.2	.	90.2	86.3	83.6	.
전남	86.0	.	91.1	84.3	84.3	.
경북	85.5	.	88.0	84.5	82.4	.
경남	85.3	.	90.8	83.6	82.7	.
제주	83.8	.	78.8	.	.	.

※ 평균은 예산순계, 자치단체별은 예산총계 기준임

## 바. 자체사업비중(일반회계+특별회계)

### 1) 단체별 최고·최저

(단위 : %)

구분	특별시	광역시	특별자치시	도	특별자치도	시	군	자치구
평균	48.2	38	39.1	32.6	36.6	33.9	31.4	19.1
최고	서울 48.2	인천 42.4	세종 39.1	경기 42.1	제주 36.6	경기 과천 58	울산 울주 42.7	서울 강남 42.9
최저		부산 33.9		전북 25.8		전남 목포 21.5	충남 부여 15.9	대전 동구 8.2

### 2) 시도별 현황

(단위 : %)

시도별	평균	특·광역시·자치시	도·특별자치도	시	군	자치구
평균	37.9	42.5	32.8	33.9	31.4	19.1
서울	44.4	48.2				24.4
부산	34.2	33.9			40.3	16.0
대구	33.9	36.8			30.3	13.9
인천	38.2	42.4			29.7	17.4
광주	30.9	36.0				11.4
대전	31.2	39.9				11.5
울산	38.2	41.5			42.7	15.4
세종	41.3	39.1				
경기	43.1		42.1	37.7	34.0	
강원	35.9		28.4	32.1	34.2	
충북	35.2		28.2	32.2	33.2	
충남	34.3		29.5	30.7	26.3	
전북	31.0		25.8	27.3	29.8	
전남	34.2		28.0	29.4	28.2	
경북	34.9		27.0	33.1	31.7	
<b>경남</b>	<b>35.6</b>		<b>27.6</b>	<b>32.3</b>	<b>33.7</b>	
제주	38.5		36.6			

※ 평균은 예산순계, 자치단체별은 예산총계 기준임

## 사. 자체사업비중(일반회계)

### 1) 단체별 최고·최저

(단위 : %)

구분	특별시	광역시	특별자치시	도	특별자치도	시	군	자치구
평균	50.2	40	40.3	34.9	37.9	30.3	30.5	18.3
최고	서울 50.2	인천 43.7	세종 40.3	경기 45.2	제주 37.9	경기 과천 49.7	울산 울주 42.8	서울 강남 41.7
최저		부산 35.7		전북 28.0		전남 목포 15.7	충남 부여 15.7	대전 동구 8

### 2) 시도별 현황

(단위 : %)

시도별	평균	특·광역시·자치시	도·특별자치도	시	군	자치구
평균	37.8	44.2	35.1	30.3	30.5	18.3
서울	44.5	50.2	.	.	.	23.5
부산	35.9	35.7	.	.	42.2	15.3
대구	35.5	39.2	.	.	30.3	13.3
인천	37.5	43.7	.	.	29.3	16.6
광주	33.2	39.6	.	.	.	11.2
대전	32.9	43.3	.	.	.	11.2
울산	37.6	41.6	.	.	42.8	14.9
세종	43.2	40.3	.	.	.	.
경기	42.6	.	45.2	33.4	34.6	.
강원	36.5	.	30.5	29.8	33.9	.
충북	36.4	.	30.2	30.9	32.9	.
충남	34.1	.	31.1	28.1	24.7	.
전북	30.8	.	28.0	24.8	28.2	.
전남	34.8	.	29.7	26.7	27.4	.
경북	34.8	.	28.5	30.6	31.0	.
<b>경남</b>	<b>33.9</b>	.	<b>30.0</b>	<b>26.7</b>	<b>31.8</b>	.
제주	40.4	.	37.9	.	.	.

※ 평균은 예산순계, 자치단체별은 예산총계 기준임

## 아. 사회복지비중(일반회계+특별회계)

### 1) 단체별 최고·최저

(단위 : %)

구분	특별시	광역시	특별자치시	도	특별자치도	시	군	자치구
평균	36.1	39.6	27.5	40.0	22.1	33.4	21.6	57.5
최고	서울 36.1	부산 43.1	세종 27.5	경기 44.0	제주 22.1	경기 의정부 50.5	대구 달성 44.2	부산 북구 71.4
최저		울산 34.7		전남 34.1		경북 문경 19.3	경북 울릉 7.5	서울 종로 36.3

### 2) 시도별 현황

(단위 : %)

시도별	평균	특·광역시·자치시	도·특별자치도	시	군	자치구
평균	31.5	37.8	38.8	33.4	21.6	57.5
서울	37.7	36.1				52.0
부산	38.8	43.1			35.8	62.7
대구	39.1	39.7			44.2	63.5
인천	34.6	36.4			22.2	59.9
광주	38.3	40.2				64.2
대전	39.3	40.5				62.7
울산	31.4	34.7			30.5	55.1
세종	28.7	27.5				
경기	33.6		44.0	37.4	24.5	
강원	25.4		37.6	32.8	18.6	
충북	26.9		38.5	33.0	21.5	
충남	26.1		35.1	30.3	22.8	
전북	27.7		40.4	32.5	19.9	
전남	23.3		34.1	30.4	21.2	
경북	24.8		37.8	26.9	19.8	
<b>경남</b>	<b>27.7</b>		<b>41.4</b>	<b>31.5</b>	<b>19.9</b>	
제주	22.8		22.1			

※ 평균은 예산순계, 자치단체별은 예산총계 기준임

## 자. 사회복지비중(일반회계)

### 1) 단체별 최고·최저

(단위 : %)

구분	특별시	광역시	특별자치시	도	특별자치도	시	군	자치구
평균	37.1	42.3	32.2	38.3	23.9	37.9	23.1	58.7
최고	서울 37.1	부산 44.9	세종 32.2	경기 43.1	제주 23.9	경기 의정부 55.7	대구 달성 44.2	부산 북구 71.8
최저		울산 36.7		전남 31.9		경북 문경 21.3	경북 울릉 7.6	서울 종로 39.3

### 2) 시도별 현황

(단위 : %)

시도별	평균	특·광역시·자치시	도·특별자치도	시	군	자치구
평균	32.7	39.9	37.5	37.9	23.1	58.7
서울	39.9	37.1				53.5
부산	39.5	44.9			39.0	63.6
대구	40.6	41.2			44.2	64.6
인천	38.8	42.7			22.3	60.6
광주	39.4	41.6				65.2
대전	40.6	42.1				63.4
울산	32.7	36.7			31.6	56.3
세종	34.1	32.2				
경기	36.4		43.1	43.1	28.8	
강원	26.2		36.2	37.0	20.1	
충북	28.3		37.1	38.2	23.9	
충남	26.9		33.7	33.9	24.2	
전북	27.1		37.8	34.8	20.9	
전남	22.9		31.9	34.1	22.1	
경북	25.4		36.3	30.3	21.1	
<b>경남</b>	<b>28.4</b>		<b>38.7</b>	<b>36.0</b>	<b>21.7</b>	
제주	24.9		23.9			

※ 평균은 예산순계, 자치단체별은 예산총계 기준임

## 차. 행정운영경비비중(일반회계+특별회계)

### 1) 단체별 최고·최저

(단위 : %)

구분	특별시	광역시	특별자치시	도	특별자치도	시	군	자치구
평균	4.4	6.7	12	5.6	11	11.4	12.1	15.5
최고	서울	울산	세종	강원	제주	충남 계룡	전남 구례	부산 중구
	4.4	8.5	12	7.5	11	17.6	17.5	25.5
최저		인천		경기		경남 양산	부산 기장	인천 서구
		5.8		4.3		7.8	8.8	10.4

### 2) 시도별 현황

(단위 : %)

시도별	평균	특·광역시·자치시	도·특별자치도	시	군	자치구
평균	12.7	5.8	5.9	11.4	12.1	15.5
서울	12.4	4.4	.	.	.	17.4
부산	13.5	7.0	.	.	8.8	15.1
대구	13.2	6.8	.	.	11.6	14.5
인천	11.3	5.8	.	.	13.0	12.6
광주	12.3	6.1	.	.	.	14.3
대전	13.8	7.5	.	.	.	13.8
울산	13.7	8.5	.	.	8.9	14.6
세종	12.7	12.0	.	.	.	.
경기	11.7	.	4.3	11.3	13.3	.
강원	14.5	.	7.5	12.3	12.9	.
충북	13.6	.	6.7	11.9	12.0	.
충남	13.4	.	6.4	11.8	12.2	.
전북	13.0	.	5.7	10.9	12.7	.
전남	13.7	.	6.0	12.8	12.7	.
경북	13.1	.	6.4	11.0	12.1	.
<b>경남</b>	<b>12.3</b>	.	<b>5.4</b>	<b>11.0</b>	<b>10.7</b>	.
제주	11.6	.	11.0	.	.	.

※ 평균은 예산순계, 자치단체별은 예산총계 기준임

## 카. 행정운영경비비중(일반회계)

### 1) 단체별 최고·최저

(단위 : %)

구분	특별시	광역시	특별자치시	도	특별자치도	시	군	자치구
평균	3.1	4.3	11.8	2.7	10.6	12.0	12.8	15.7
최고	서울	울산	세종	강원	제주	충남 계룡	전남 구례	서울 중구
	3.1	5.2	11.8	4	10.6	20	17.7	26.8
최저		부산		경기		경남 양산	울산 울주	인천 서구
		4		1.8		8.2	9.2	10.5

### 2) 시도별 현황

(단위 : %)

시도별	평균	특·광역시·자치시	도·특별자치도	시	군	자치구
평균	12.5	4.0	3.2	12.0	12.8	15.7
서울	14.3	3.1	.	.	.	17.6
부산	12.4	4.0	.	.	9.6	15.2
대구	12.5	4.4	.	.	11.6	14.6
인천	11.4	4.0	.	.	13.1	12.6
광주	11.8	4.3	.	.	.	14.4
대전	12.5	5.0	.	.	.	13.8
울산	12.0	5.2	.	.	9.2	14.8
세종	12.6	11.8	.	.	.	.
경기	11.2	.	1.8	11.8	14.8	.
강원	13.9	.	4.0	13.0	13.6	.
충북	13.3	.	3.7	12.8	13.1	.
충남	12.8	.	3.2	12.6	12.9	.
전북	12.4	.	3.0	11.2	13.3	.
전남	13.0	.	3.0	13.3	13.2	.
경북	12.5	.	2.9	11.4	12.9	.
<b>경남</b>	<b>12.3</b>	.	<b>2.8</b>	<b>12.1</b>	<b>11.6</b>	.
제주	11.3	.	10.6	.	.	.

※ 평균은 예산순계, 자치단체별은 예산총계 기준임

### 타. 인건비 미해결 자치단체 현황

(단위 : 단채수)

시도별	인건비 미해결 자치단체 현황							
	지방세대비				자체수입(지방세+세외수입)대비			
	계	시	군	구	계	시	군	구
<b>합 계</b>	<b>90</b>	<b>12</b>	<b>67</b>	<b>11</b>	<b>46</b>	<b>4</b>	<b>39</b>	<b>3</b>
서울	1			(1)노원구				
부산	3			(3)서구, 영도구, 북구	1			(1)영도구
대구	1			(1)남구	1			(1)남구
인천	3		(2)강화군, 옹진군	(1)동구	2		(1)옹진군	(1)동구
광주	2			(2)동구, 북구				
대전	3			(3)동구, 중구, 대덕구				
울산								
세종								
경기								
강원	14	(3)동해시, 태백시, 삼척시	(11)홍천군, 횡성군, 영월군, 평창군, 정선군, 철원군, 화천군, 양구군, 인제군, 고성군, 양양군		3		(3)화천군, 양구군, 고성군	
충북	5		(5)보은군, 옥천군, 영동군, 괴산군, 단양군		3		(3)보은군, 괴산군, 단양군	
충남	7	(2)보령시, 논산시	(5)금산군, 부여군, 서천군, 청양군, 태안군		3		(3)부여군, 서천군, 청양군	
전북	10	(3)정읍시, 남원시, 김제시	(7)진안군, 무주군, 장수군, 임실군, 순창군, 고창군, 부안군		10	(3)정읍시, 남원시, 김제시	(7)진안군, 무주군, 장수군, 임실군, 순창군, 고창군, 부안군	
전남	16		(16)담양군, 곡성군, 구례군, 고흥군, 보성군, 장흥군, 강진군, 해남군, 영암군, 무안군, 함평군, 영광군, 장성군, 완도군, 진도군, 신안군		11		(11)곡성군, 구례군, 고흥군, 보성군, 장흥군, 강진군, 해남군, 함평군, 영광군, 완도군, 진도군, 신안군	
경북	15	(3)안동시, 상주시, 문경시	(12)군위군, 의성군, 청송군, 영양군, 영덕군, 청도군, 고령군, 성주군, 예천군, 봉화군, 울진군, 울릉군		9	(1)상주시	(8)군위군, 의성군, 청송군, 영양군, 영덕군, 고령군, 봉화군, 울릉군	
경남	10	(1)통영시	(9)의령군, 창녕군, 고성군, 남해군, 하동군, 산청군, 함양군, 거창군, 합천군		3		(3)의령군, 남해군, 산청군	
제주								



## 2023년도 경상남도 예산개요

1. 본 책자는 경상남도 및 18개 시·군, 전국광역자치단체의 2023년도 본예산을 기준으로 재정현황을 분석한 자료입니다.
2. 단위의 반올림처리에 따라 일부수치의 경우 하위분류와 상위분류의 합이 상이 할 수 있습니다.
3. 본 책자에 수록된 자료에 대하여 문의사항은 경상남도 예산담당관실로 연락하여 주시기 바랍니다.

▶ 발행일 : 2023. 7월

▶ 발행처 : 경상남도 예산담당관실  
(우 51154)  
경상남도 창원시 의창구 중앙대로 300

▶ 전화 : (055)211-2411

▶ 팩스 : (055)211-2419