

# 1. 도 본청

## 가. 예산규모

(단위: 백만원, %)

구 분	2023년	비중	2022년			증 감	
			본예산 (A)	최종예산 (B)	증감액 (B-A)	본예산 대비	%
총계규모	12,100,784	100	11,330,253	12,899,122	1,568,869	770,531	6.8
일반회계	10,734,120	88.7	10,108,293	11,610,547	1,502,254	625,826	6.2
특별회계	1,366,665	11.3	1,221,960	1,288,575	66,615	144,705	11.8

## 나. 세 입

(단위: 백만원, %)

구 분	2023년	비중	2022년			증 감		
			본예산 (A)	최종예산 (B)	증감액 (B-A)	본예산 대비	%	
총 규 모	계	12,100,784	100	11,330,253	12,899,122	1,568,869	770,531	6.8
	지방세수입	3,985,574	32.9	3,505,467	3,726,555	221,088	480,107	13.7
	세외수입	161,756	1.3	153,222	188,311	35,089	8,534	5.6
	지방교부세	1,001,629	8.3	828,458	1,198,072	369,614	173,171	20.9
	조정교부금등	0	0.0	0	0	0	0	0
	보조금	6,285,026	51.9	5,902,349	6,468,899	566,550	382,677	6.5
	지방채	0	0.0	210,000	210,000	0	△210,000	△100.0
	보전수입등및내부거래	666,799	5.5	730,757	1,107,286	376,529	△63,958	△8.8
일 반 회 계	계	10,734,120	100	10,108,293	11,610,547	1,502,254	625,827	6.2
	지방세수입	3,985,574	37.1	3,505,467	3,726,555	221,088	480,107	13.7
	세외수입	86,345	0.8	77,643	120,983	43,340	8,702	11.2
	지방교부세	938,068	8.7	764,897	1,122,714	357,817	173,171	22.6
	조정교부금등	0	0.0	0	0	0	0	0
	보조금	5,598,736	52.2	5,322,077	5,865,461	543,384	276,659	5.2
	지방채	0	0.0	210,000	210,000	0	△210,000	△100.0
	보전수입등및내부거래	125,396	1.2	228,209	564,835	336,626	△102,813	△45.1
특 별 회 계	계	1,366,665	100	1,221,960	1,288,575	66,615	144,705	11.8
	지방세수입	0	0.0	0	0	0	0	0
	세외수입	75,411	5.5	75,579	67,328	△8,251	△168	△0.2
	지방교부세	63,561	4.7	63,561	75,358	11,797	0	0.0
	조정교부금등	0	0.0	0	0	0	0	0
	보조금	686,290	50.2	580,272	603,438	23,166	106,018	18.3
	지방채	0	0.0	0	0	0	0	0
	보전수입등및내부거래	541,403	39.6	502,548	542,451	39,903	38,855	7.7

## 다. 세 출

### 1) 기능별

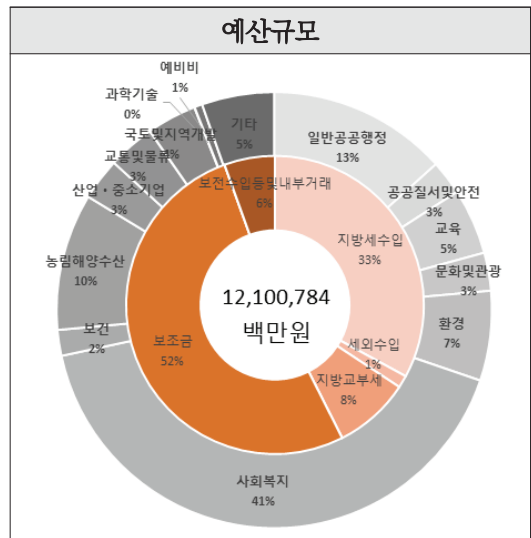
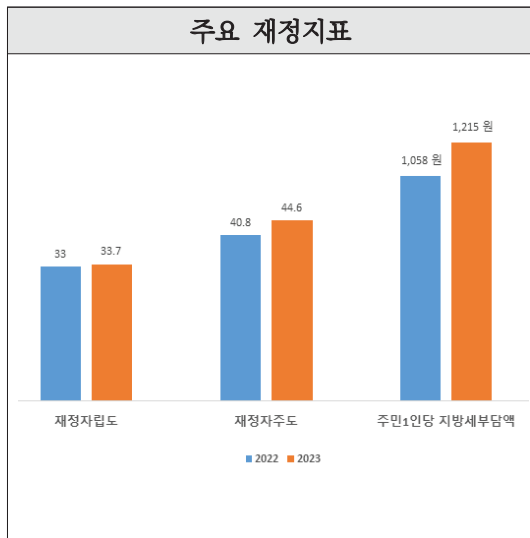
(단위: 백만원, %)

구 분	2023년	비중	2022년			증 감	
			본예산 (A)	최종예산 (B)	증감액 (B-A)	본예산 대비	%
<b>총 규모</b>	<b>12,100,784</b>	<b>100.0</b>	<b>11,330,253</b>	<b>12,899,122</b>	<b>1,568,869</b>	<b>770,531</b>	<b>6.8</b>
일 반 공 공 행 정	1,612,933	13.3	1,678,237	2,003,072	324,835	△65,304	△3.9
공 공 질 서 및 안 전	307,947	2.5	258,650	300,888	42,238	49,297	19.1
교 육	591,653	4.9	547,231	614,064	66,833	44,422	8.1
문 화 및 관 광	341,553	2.8	322,964	351,812	28,848	18,589	5.8
환 경	804,515	6.6	719,198	752,272	33,074	85,317	11.9
사 회 복 지	5,009,607	41.4	4,476,144	4,846,597	370,453	533,463	11.9
보 건	231,606	1.9	247,829	331,416	83,587	△16,223	△6.5
농 립 해 양 수 산	1,228,532	10.2	1,217,182	1,377,910	160,728	11,350	0.9
산 업·중 소 기 업 및 에 너 지	377,407	3.1	263,026	410,669	147,643	114,381	43.5
교 통 및 물 류	423,323	3.5	459,438	657,632	198,194	△36,115	△7.9
국 토 및 지 역 개 발	447,247	3.7	442,240	514,422	72,182	5,007	1.1
과 학 기 술	3,611	0.0	3,319	4,009	690	292	8.8
예 비 비	69,851	0.6	70,154	115,094	44,940	△303	△0.4
기 타	651,000	5.4	624,642	619,266	△5,376	26,358	4.2
<b>일 반 회 계</b>	<b>10,734,120</b>	<b>100.0</b>	<b>10,108,293</b>	<b>11,610,547</b>	<b>1,502,253</b>	<b>625,825</b>	<b>6.2</b>
일 반 공 공 행 정	1,612,933	15.0	1,678,237	2,003,072	324,835	△65,304	△3.9
공 공 질 서 및 안 전	189,943	1.8	152,429	178,315	25,886	37,514	24.6
교 육	572,034	5.3	519,696	580,010	60,314	52,338	10.1
문 화 및 관 광	341,553	3.2	322,964	351,812	28,848	18,589	5.8
환 경	804,515	7.5	719,198	752,272	33,074	85,317	11.9
사 회 복 지	4,156,213	38.7	3,753,077	4,093,296	340,219	403,136	10.7
보 건	231,606	2.2	247,829	331,416	83,587	△16,223	△6.5
농 립 해 양 수 산	1,228,532	11.4	1,217,182	1,377,910	160,728	11,350	0.9
산 업·중 소 기 업 및 에 너 지	364,098	3.4	251,448	395,257	143,809	112,650	44.8
교 통 및 물 류	415,710	3.9	448,746	647,946	199,200	△33,036	△7.4
국 토 및 지 역 개 발	439,819	4.1	431,888	503,166	71,278	7,931	1.8
과 학 기 술	3,611	0.0	3,319	4,009	690	292	8.8
예 비 비	69,851	0.7	70,154	115,094	44,940	△303	△0.4
기 타	303,702	2.8	292,128	276,973	△15,155	11,574	4.0
<b>특 별 회 계</b>	<b>1,366,665</b>	<b>100.0</b>	<b>1,221,960</b>	<b>1,288,575</b>	<b>66,614</b>	<b>144,705</b>	<b>11.8</b>
일 반 공 공 행 정	0	0	0	0	0	0	0
공 공 질 서 및 안 전	118,005	8.6	106,221	122,572	16,351	11,784	11.1
교 육	19,619	1.4	27,535	34,055	6,520	△7,916	△28.7
문 화 및 관 광	0	0	0	0	0	0	0
환 경	0	0	0	0	0	0	0
사 회 복 지	853,394	62.4	723,067	753,301	30,234	130,327	18.0
보 건	0	0	0	0	0	0	0
농 립 해 양 수 산	0	0	0	0	0	0	0
산 업·중 소 기 업 및 에 너 지	13,308	1.0	11,578	15,412	3,834	1,730	14.9
교 통 및 물 류	7,613	0.6	10,692	9,685	△1,007	△3,079	△28.8
국 토 및 지 역 개 발	7,428	0.5	10,353	11,256	903	△2,925	△28.3
과 학 기 술	0	0	0	0	0	0	0
예 비 비	0	0	0	0	0	0	0
기 타	347,298	25.4	332,514	342,293	9,779	14,784	4.4

2) 성질별

(단위 : 백만원, %)

구분	2023년	비중	2022년			증감	
			본예산(A)	최종예산(B)	증감액(B-A)	본예산 대비	%
<b>총규모</b>	<b>12,100,784</b>	<b>100</b>	<b>11,330,253</b>	<b>12,899,122</b>	<b>1,568,870</b>	<b>770,533</b>	<b>6.8</b>
인건비	494,525	4.1	473,157	467,894	△5,263	21,368	4.5
물건비	210,578	1.7	195,369	213,948	18,579	15,209	7.8
경상이전	7,207,590	59.6	6,703,762	7,585,581	881,819	503,828	7.5
자본지출	2,902,564	24.0	2,797,852	3,262,560	464,708	104,712	3.7
용자및출자	308	0.0	243	262	19	65	26.7
보전재원	80,475	0.7	26,025	26,025	0	54,450	209.2
내부거래	1,132,542	9.4	1,059,474	1,216,094	156,620	73,068	6.9
예비비및기타	72,203	0.6	74,370	126,758	52,388	△2,167	△2.9
<b>일반회계</b>	<b>10,734,120</b>	<b>100</b>	<b>10,108,293</b>	<b>11,610,547</b>	<b>10,574,654</b>	<b>625,826</b>	<b>6.2</b>
인건비	237,516	2.2	232,804	220,417	409,178	4,712	2.0
물건비	148,025	1.4	135,074	152,732	148,897	12,951	9.6
경상이전	6,256,645	58.3	5,894,460	6,745,703	6,436,612	362,185	6.1
자본지출	2,830,708	26.4	2,721,038	3,168,693	2,775,897	109,670	4.0
용자및출자	308	0.0	243	262	200	65	26.7
보전재원	80,475	0.7	26,025	26,025	0	54,450	209.2
내부거래	1,108,592	10.3	1,026,481	1,174,741	738,131	82,111	8.0
예비비및기타	71,851	0.7	72,169	121,974	65,739	△318	△0.4
<b>특별회계</b>	<b>1,366,665</b>	<b>100</b>	<b>1,221,960</b>	<b>1,288,575</b>	<b>66,616</b>	<b>144,706</b>	<b>11.8</b>
인건비	257,009	18.8	240,353	247,477	7,124	16,656	6.9
물건비	62,552	4.6	60,295	61,216	921	2,257	3.7
경상이전	950,945	69.6	809,302	839,878	30,576	141,643	17.5
자본지출	71,856	5.3	76,814	93,867	17,053	△4,958	△6.5
용자및출자	0	-	-	0	0	0	0
보전재원	0	-	-	0	0	0	0
내부거래	23,951	1.8	32,994	41,353	8,359	△9,043	△27.4
예비비및기타	352	0.0	2,201	4,784	2,583	△1,849	△84.0



## 2. 창원시

### 가. 예산규모

(단위: 백만원, %)

구 분	2023년 본예산	비중	2022년			증 감	
			본예산 (A)	최종예산 (B)	증감액 (B-A)	본예산 대비	%
총계규모	3,699,820	100	3,427,573	4,498,433	1,070,860	272,247	7.9
일반회계	3,241,014	87.6	2,971,653	3,982,456	1,010,804	269,361	9.1
특별회계	458,806	12.4	455,920	515,977	60,057	2,886	0.6

### 나. 세 입

(단위: 백만원, %)

구 분	2023년 본예산	비중	2022년			증 감		
			본예산 (A)	최종예산 (B)	증감액 (B-A)	본예산 대비	%	
총 규 모	계	3,699,820	100.0	3,427,573	4,498,433	1,070,860	272,247	7.9
	지방세수입	868,361	23.5	817,909	882,170	64,261	50,452	6.2
	세외수입	410,472	11.1	415,721	456,164	40,443	△5,249	△1.3
	지방교부세	673,488	18.2	576,855	948,221	371,366	96,633	16.8
	조정교부금등	129,329	3.5	203,248	274,739	71,491	△73,919	△36.4
	보조금	1,375,405	37.2	1,190,299	1,521,950	331,651	185,106	15.6
	지방채	30,000	0.8	11,000	11,000	0	19,000	172.7
	보전수입등및내부거래	212,766	5.8	212,542	404,190	191,648	223	0.1
일 반 회 계	계	3,241,014	100.0	2,971,653	3,982,456	1,010,804	269,361	9.1
	지방세수입	868,361	26.8	817,909	882,170	64,261	50,452	6.2
	세외수입	141,849	4.4	142,373	193,510	51,137	△523	△0.4
	지방교부세	668,600	20.6	570,745	941,611	370,866	97,855	17.1
	조정교부금등	129,329	4.0	203,248	274,739	71,491	△73,919	△36.4
	보조금	1,330,231	41.0	1,143,664	1,470,546	326,882	186,567	16.3
	지방채	0	0	11,000	11,000	0	△11,000	△100.0
	보전수입등및내부거래	102,644	3.2	82,715	208,882	126,166	19,929	24.1
특 별 회 계	계	458,806	100.0	455,920	515,977	60,057	2,886	0.6
	지방세수입	0	0	0	0	0	0	0
	세외수입	268,623	58.5	273,348	262,654	△10,694	△4,725	△1.7
	지방교부세	4,888	1.1	6,110	6,610	500	△1,222	△20.0
	조정교부금등	0	0	0	0	0	0	0
	보조금	45,174	9.8	46,635	51,405	4,769	△1,461	△3.1
	지방채	30,000	6.5	0	0	0	30,000	0
	보전수입등및내부거래	110,122	24.0	129,827	195,309	65,481	△19,706	△15.2

다. 세 출

1) 기능별

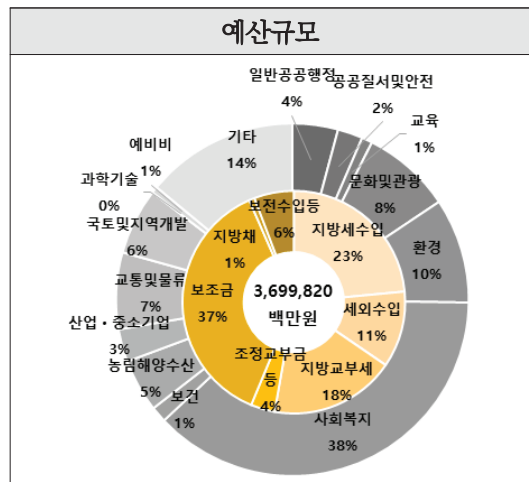
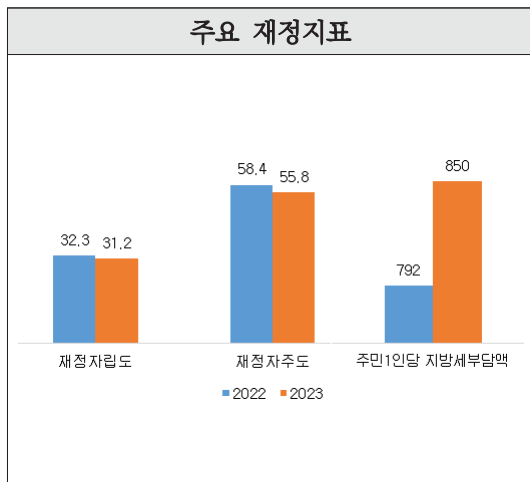
(단위: 백만원, %)

구 분	2023년 본예산	비중	2022년			증 감		
			본예산 (A)	최종예산 (B)	증감액 (B-A)	본예산 대 비	%	
총 규 모	계	3,699,820	100	3,427,573	4,498,433	1,070,860	272,247	7.9
	일 반 공 공 행 정	154,560	4.2	150,457	239,453	88,996	4,102	2.7
	공 공 질 서 및 안 전	84,999	2.3	88,838	105,898	17,060	△3,838	△4.3
	교 육	35,733	1.0	37,542	37,417	△125	△1,809	△4.8
	문 화 및 관 광	302,846	8.2	275,524	321,545	46,021	27,322	9.9
	환 경	356,209	9.6	349,354	455,380	106,026	6,855	2.0
	사 회 복 지	1,396,131	37.7	1,223,436	1,500,170	276,734	172,695	14.1
	보 건	54,039	1.5	56,365	89,818	33,453	△2,326	△4.1
	농 립 해 양 수 산	179,537	4.9	160,632	268,935	108,304	18,905	11.8
	산 업·중 소 기 업 및 에 너 지	111,369	3.0	126,989	325,213	198,225	△15,619	△12.3
	교 통 및 물 류	259,987	7.0	231,159	353,692	122,533	28,829	12.5
	국 토 및 지 역 개 발	224,987	6.1	218,966	276,431	57,466	6,021	2.7
	과 학 기 술	0	0	0	0	0	0	0
예 비 비	22,213	0.6	20,089	30,172	10,083	2,124	10.6	
기 타	517,209	14.0	488,223	494,309	6,086	28,986	5.9	
일 반 회 계	계	3,241,014	100	2,971,653	3,982,456	1,010,804	269,361	9.1
	일 반 공 공 행 정	146,640	4.5	141,802	231,554	89,753	4,839	3.4
	공 공 질 서 및 안 전	51,335	1.6	55,779	61,599	5,820	△4,444	△8.0
	교 육	35,733	1.1	37,542	37,417	△125	△1,809	△4.8
	문 화 및 관 광	216,860	6.7	191,500	247,570	56,071	25,360	13.2
	환 경	174,480	5.4	171,014	241,900	70,886	3,465	2.0
	사 회 복 지	1,381,251	42.6	1,212,800	1,487,221	274,421	168,451	13.9
	보 건	54,039	1.7	56,365	89,818	33,453	△2,326	△4.1
	농 립 해 양 수 산	179,337	5.5	158,132	267,395	109,264	21,205	13.4
	산 업·중 소 기 업 및 에 너 지	110,851	3.4	126,334	323,767	197,433	△15,483	△12.3
	교 통 및 물 류	221,768	6.8	176,517	294,286	117,769	45,251	25.6
	국 토 및 지 역 개 발	155,598	4.8	161,228	201,084	39,855	△5,631	△3.5
	과 학 기 술	0	0	0	0	0	0	0
예 비 비	22,213	0.7	20,089	30,172	10,083	2,124	10.6	
기 타	490,908	15.1	462,551	468,673	6,122	28,358	6.1	
특 별 회 계	계	458,806	100	455,920	515,977	60,057	2,886	0.6
	일 반 공 공 행 정	7,919	1.7	8,656	7,899	△757	△736	△8.5
	공 공 질 서 및 안 전	33,665	7.3	33,059	44,299	11,240	606	1.8
	교 육	0	0	0	0	0	0	0
	문 화 및 관 광	85,986	18.7	84,025	73,975	△10,050	1,962	2.3
	환 경	181,729	39.6	178,340	213,480	35,140	3,390	1.9
	사 회 복 지	14,880	3.2	10,636	12,949	2,313	4,244	39.9
	보 건	0	0	0	0	0	0	0
	농 립 해 양 수 산	200	0.0	2,500	1,540	△960	△2,300	△92.0
	산 업·중 소 기 업 및 에 너 지	518	0.1	654	1,446	792	△136	△20.8
	교 통 및 물 류	38,219	8.3	54,641	59,406	4,764	△16,422	△30.1
	국 토 및 지 역 개 발	69,389	15.1	57,737	75,348	17,610	11,652	20.2
	과 학 기 술	0	0	0	0	0	0	0
예 비 비	0	0	0	0	0	0	0	
기 타	26,300	5.7	25,672	25,636	△36	628	2.4	

2) 성질별

(단위 : 백만원, %)

구분	2023년 본예산	비중	2022년			증감	
			본예산 (A)	최종예산 (B)	증감액 (B-A)	본예산 대비	%
<b>총규모</b>	<b>3,699,820</b>	<b>100</b>	<b>3,427,573</b>	<b>4,498,433</b>	<b>1,070,860</b>	<b>272,247</b>	<b>7.9</b>
인건비	434,249	11.7	420,277	426,346	6,069	13,973	3.3
물건비	272,560	7.4	258,311	290,134	31,822	14,249	5.5
경상이전	2,109,961	57.0	1,851,787	2,338,800	487,014	258,175	13.9
자본지출	665,799	18.0	662,318	1,029,601	367,283	3,481	0.5
용자및출자	251	0.0	125	111	△14	126	100.8
보전재원	17,844	0.5	8,600	42,853	34,253	9,244	107.5
내부거래	168,041	4.5	177,905	235,061	57,156	△9,865	△5.5
예비비및기타	31,115	0.8	48,250	135,528	87,278	△17,135	△35.5
<b>일반회계</b>	<b>3,241,014</b>	<b>100</b>	<b>2,971,653</b>	<b>3,982,456</b>	<b>1,010,804</b>	<b>269,361</b>	<b>9.1</b>
인건비	405,596	12.5	390,834	397,581	6,747	14,762	3.8
물건비	166,817	5.1	162,138	185,430	23,292	4,680	2.9
경상이전	2,020,813	62.4	1,780,318	2,252,190	471,871	240,495	13.5
자본지출	461,310	14.2	432,844	771,608	338,764	28,465	6.6
용자및출자	251	0.0	125	111	△14	126	100.8
보전재원	15,000	0.5	8,600	42,853	34,253	6,400	74.4
내부거래	148,445	4.6	166,687	220,649	53,962	△18,242	△10.9
예비비및기타	22,782	0.7	30,106	112,035	81,929	△7,325	△24.3
<b>특별회계</b>	<b>458,806</b>	<b>100</b>	<b>455,920</b>	<b>515,977</b>	<b>60,057</b>	<b>2,886</b>	<b>0.6</b>
인건비	28,653	6.2	29,443	28,765	△678	△790	△2.7
물건비	105,743	23.0	96,174	104,704	8,530	9,569	10.0
경상이전	89,148	19.4	71,468	86,610	15,142	17,680	24.7
자본지출	204,489	44.6	229,474	257,993	28,519	△24,985	△10.9
용자및출자	0	0	0	0	0	0	.
보전재원	2,844	0.6	0	0	0	2,844	0
내부거래	19,596	4.3	11,218	14,412	3,194	8,378	74.7
예비비및기타	8,333	1.8	18,144	23,493	5,349	△9,810	△54.1



### 3. 진주시

#### 가. 예산규모

(단위: 백만원, %)

구 분	2023년 본예산	비중	2022년			증 감	
			본예산 (A)	최종예산 (B)	증감액 (B-A)	본예산 대비	%
총계규모	1,970,750	100	1,799,219	2,219,737	420,518	171,531	9.5
일반회계	1,529,235	77.6	1,387,823	1,779,998	392,175	141,413	10.2
특별회계	441,515	22.4	411,396	439,740	28,344	30,119	7.3

#### 나. 세 입

(단위: 백만원, %)

구 분	2023년 본예산	비중	2022년			증 감		
			본예산 (A)	최종예산 (B)	증감액 (B-A)	본예산 대비	%	
총 규 모	계	1,970,750	100.0	1,799,219	2,219,737	420,518	171,531	9.5
	지방세수입	249,930	12.7	233,430	253,995	20,565	16,500	7.1
	세외수입	113,489	5.8	147,940	155,046	7,105	△34,451	△23.3
	지방교부세	515,000	26.1	428,000	611,463	183,463	87,000	20.3
	조정교부금등	68,800	3.5	63,000	100,447	37,447	5,800	9.2
	보조금	602,287	30.6	552,153	651,626	99,473	50,134	9.1
	지방채	2,800	0.1	0	0	0	2,800	0
	보전수입등및내부거래	418,444	21.2	374,696	447,161	72,465	43,749	11.7
일 반 회 계	계	1,529,235	100.0	1,387,823	1,779,998	392,175	141,413	10.2
	지방세수입	249,930	16.3	233,430	253,995	20,565	16,500	7.1
	세외수입	41,021	2.7	36,210	47,555	11,344	4,811	13.3
	지방교부세	515,000	33.7	428,000	611,463	183,463	87,000	20.3
	조정교부금등	68,800	4.5	63,000	100,447	37,447	5,800	9.2
	보조금	534,944	35.0	503,244	596,660	93,416	31,700	6.3
	지방채	2,800	0.2	0	0	0	2,800	0
	보전수입등및내부거래	116,741	7.6	123,939	169,879	45,940	△7,198	△5.8
특 별 회 계	계	441,515	100.0	411,396	439,740	28,344	30,119	7.3
	지방세수입	0	0	0	0	0	0	0
	세외수입	72,467	16.4	111,730	107,491	△4,239	△39,262	△35.1
	지방교부세	0	0	0	0	0	0	0
	조정교부금등	0	0	0	0	0	0	0
	보조금	67,344	15.3	48,909	54,967	6,058	18,434	37.7
	지방채	0	0	0	0	0	0	0
	보전수입등및내부거래	301,704	68.3	250,757	277,282	26,525	50,947	20.3

## 다. 세 출

### 1) 기능별

(단위: 백만원, %)

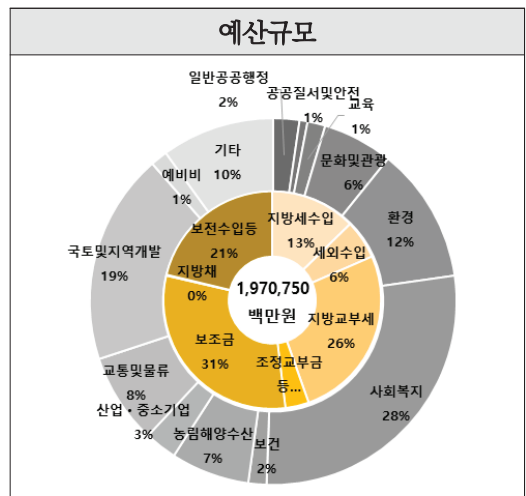
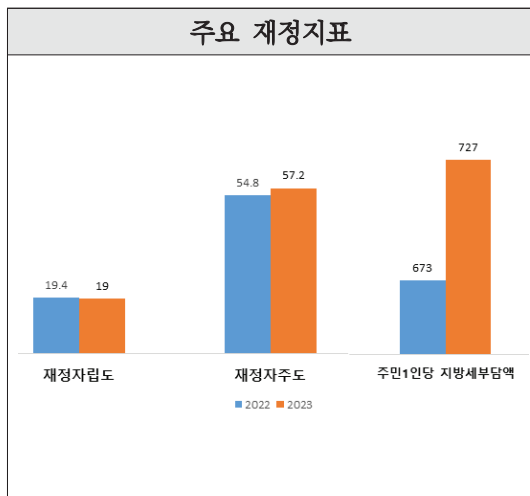
구 분	2023년 본예산	비중	2022년			증 감	
			본예산 (A)	최종예산 (B)	증감액 (B-A)	본예산 대비	%
<b>총 규모</b>	<b>1,970,750</b>	<b>100</b>	<b>1,799,219</b>	<b>2,219,737</b>	<b>420,518</b>	<b>171,531</b>	<b>9.5</b>
계	1,970,750	100	1,799,219	2,219,737	420,518	171,531	9.5
일반공공행정	45,505	2.3	44,385	137,390	93,005	1,120	2.5
공공질서및안전	13,982	0.7	14,315	17,430	3,115	△333	△2.3
교육	31,001	1.6	47,373	48,614	1,241	△16,371	△34.6
문화및관광	122,162	6.2	82,003	122,392	40,389	40,159	49.0
환경	235,396	11.9	220,118	303,812	83,695	15,278	6.9
사회복지	548,583	27.8	509,662	556,099	46,437	38,922	7.6
보건	31,658	1.6	29,939	38,326	8,387	1,719	5.7
농림해양수산	136,643	6.9	133,134	166,059	32,925	3,510	2.6
산업·중소기업및에너지	55,999	2.8	40,008	47,220	7,212	15,991	40.0
교통및물류	157,086	8.0	116,735	156,557	39,822	40,351	34.6
국토및지역개발	367,127	18.6	346,484	406,795	60,310	20,643	6.0
과학기술	0	0	0	0	0	0	0
예비비	29,521	1.5	30,830	46,574	15,744	△1,309	△4.2
기타	196,086	9.9	184,235	172,470	△11,765	11,851	6.4
<b>일반회계</b>	<b>1,529,235</b>	<b>100</b>	<b>1,387,823</b>	<b>1,779,998</b>	<b>392,175</b>	<b>141,413</b>	<b>10.2</b>
계	1,529,235	100	1,387,823	1,779,998	392,175	141,413	10.2
일반공공행정	45,505	3.0	44,385	137,390	93,005	1,120	2.5
공공질서및안전	13,982	0.9	14,315	17,430	3,115	△333	△2.3
교육	31,001	2.0	47,373	48,614	1,241	△16,371	△34.6
문화및관광	121,424	7.9	81,264	121,653	40,389	40,160	49.4
환경	74,684	4.9	72,995	136,527	63,532	1,689	2.3
사회복지	543,000	35.5	504,520	550,954	46,434	38,481	7.6
보건	31,658	2.1	29,939	38,326	8,387	1,719	5.7
농림해양수산	117,958	7.7	114,710	146,535	31,824	3,248	2.8
산업·중소기업및에너지	55,348	3.6	39,371	46,583	7,212	15,977	40.6
교통및물류	132,655	8.7	108,787	138,276	29,490	23,868	21.9
국토및지역개발	152,202	10.0	131,017	194,469	63,452	21,185	16.2
과학기술	0	0	0	0	0	0	0
예비비	29,521	1.9	30,830	46,574	15,744	△1,309	△4.2
기타	180,296	11.8	168,317	156,667	△11,650	11,980	7.1
<b>특별회계</b>	<b>441,515</b>	<b>100</b>	<b>411,396</b>	<b>439,740</b>	<b>28,344</b>	<b>30,119</b>	<b>7.3</b>
계	441,515	100	411,396	439,740	28,344	30,119	7.3
일반공공행정	0	0	0	0	0	0	0
공공질서및안전	0	0	0	0	0	0	0
교육	0	0	0	0	0	0	0
문화및관광	738	0.2	739	739	0	0	△0.1
환경	160,712	36.4	147,123	167,286	20,163	13,589	9.2
사회복지	5,583	1.3	5,142	5,145	3	441	8.6
보건	0	0	0	0	0	0	0
농림해양수산	18,685	4.2	18,423	19,524	1,101	262	1.4
산업·중소기업및에너지	651	0.1	637	637	0	14	2.3
교통및물류	24,431	5.5	7,948	18,281	10,333	16,483	207.4
국토및지역개발	214,925	48.7	215,467	212,325	△3,141	△542	△0.3
과학기술	0	0	0	0	0	0	0
예비비	0	0	0	0	0	0	0
기타	15,789	3.6	15,918	15,803	△115	△128	△0.8



2) 성질별

(단위 : 백만원, %)

구분	2023년 본예산	비중	2022년			증감	
			본예산 (A)	최종예산 (B)	증감액 (B-A)	본예산 대비	%
<b>총규모</b>	<b>1,970,750</b>	<b>100</b>	<b>1,799,219</b>	<b>2,219,737</b>	<b>420,518</b>	<b>171,531</b>	<b>9.5</b>
인건비	179,903	9.1	175,282	169,205	△6,077	4,621	2.6
물건비	145,245	7.4	130,210	138,741	8,531	15,035	11.5
경상이전	847,998	43.0	780,147	845,804	65,657	67,851	8.7
자본지출	689,203	35.0	607,401	809,168	201,767	81,802	13.5
용자및출자	18,748	1.0	18,423	19,524	1,101	325	1.8
보전재원	0	0	0	0	0	0	0
내부거래	53,548	2.7	46,943	168,677	121,734	6,605	14.1
예비비및기타	36,104	1.8	40,812	68,618	27,806	△4,709	△11.5
<b>일반회계</b>	<b>1,529,235</b>	<b>100</b>	<b>1,387,823</b>	<b>1,779,998</b>	<b>392,175</b>	<b>141,413</b>	<b>10.2</b>
인건비	166,714	10.9	162,165	156,018	△6,147	4,549	2.8
물건비	101,024	6.6	88,707	97,061	8,354	12,317	13.9
경상이전	824,953	53.9	761,010	819,355	58,344	63,943	8.4
자본지출	370,267	24.2	310,165	492,916	182,752	60,102	19.4
용자및출자	63	0.0	0	0	0	63	0
보전재원	0	0	0	0	0	0	0
내부거래	34,747	2.3	29,282	150,309	121,027	5,465	18.7
예비비및기타	31,467	2.1	36,494	64,339	27,845	△5,026	△13.8
<b>특별회계</b>	<b>441,515</b>	<b>100</b>	<b>411,396</b>	<b>439,740</b>	<b>28,344</b>	<b>30,119</b>	<b>7.3</b>
인건비	13,189	3.0	13,117	13,187	70	72	0.6
물건비	44,221	10.0	41,503	41,680	177	2,718	6.6
경상이전	23,045	5.2	19,137	26,450	7,313	3,908	20.4
자본지출	318,937	72.2	297,236	316,252	19,015	21,700	7.3
용자및출자	18,685	4.2	18,423	19,524	1,101	262	1.4
보전재원	0	0	0	0	0	0	0
내부거래	18,802	4.3	17,661	18,368	707	1,140	6.5
예비비및기타	4,636	1.1	4,319	4,279	△39	317	7.4



## 4. 통영시

### 가. 예산규모

(단위: 백만원, %)

구 분	2023년 본예산	비중	2022년			증 감	
			본예산 (A)	최종예산 (B)	증감액 (B-A)	본예산 대 비	%
총계규모	788,065	100	752,327	1,015,205	262,878	35,738	4.8
일반회계	755,265	95.8	717,932	979,332	261,400	37,332	5.2
특별회계	32,800	4.2	34,395	35,873	1,478	△1,595	△4.6

### 나. 세 입

(단위: 백만원, %)

구 분	2023년 본예산	비중	2022년			증 감		
			본예산 (A)	최종예산 (B)	증감액 (B-A)	본예산 대 비	%	
총 규 모	계	788,065	100.0	752,327	1,015,205	262,878	35,738	4.8
	지 방 세 수 입	69,152	8.8	67,421	70,621	3,200	1,731	2.6
	세 외 수 입	46,828	5.9	43,421	55,310	11,889	3,407	7.8
	지 방 교 부 세	274,561	34.8	279,552	371,595	92,043	△4,991	△1.8
	조 정 교 부 금 등	25,000	3.2	25,000	53,081	28,081	0	0
	보 조 금	340,833	43.2	303,277	406,052	102,775	37,557	12.4
	지 방 채	0	0	0	0	0	0	0
	보전수입등및내부거래	31,691	4.0	33,657	58,546	24,889	△1,966	△5.8
일 반 회 계	계	755,265	100.0	717,932	979,332	261,400	37,332	5.2
	지 방 세 수 입	69,152	9.2	67,421	70,621	3,200	1,731	2.6
	세 외 수 입	24,021	3.2	21,124	32,254	11,130	2,897	13.7
	지 방 교 부 세	274,561	36.4	279,552	371,595	92,043	△4,991	△1.8
	조 정 교 부 금 등	25,000	3.3	25,000	53,081	28,081	0	0
	보 조 금	340,522	45.1	302,893	405,670	102,777	37,629	12.4
	지 방 채	0	0	0	0	0	0	0
	보전수입등및내부거래	22,010	2.9	21,943	46,112	24,169	67	0.3
특 별 회 계	계	32,800	100.0	34,395	35,873	1,478	△1,595	△4.6
	지 방 세 수 입	0	0	0	0	0	0	0
	세 외 수 입	22,807	69.5	22,297	23,057	760	511	2.3
	지 방 교 부 세	0	0	0	0	0	0	0
	조 정 교 부 금 등	0	0	0	0	0	0	0
	보 조 금	312	1.0	384	382	△2	△72	△18.8
	지 방 채	0	0	0	0	0	0	0
	보전수입등및내부거래	9,681	29.5	11,714	12,434	720	△2,033	△17.4

## 다. 세 출

### 1) 기능별

(단위: 백만원, %)

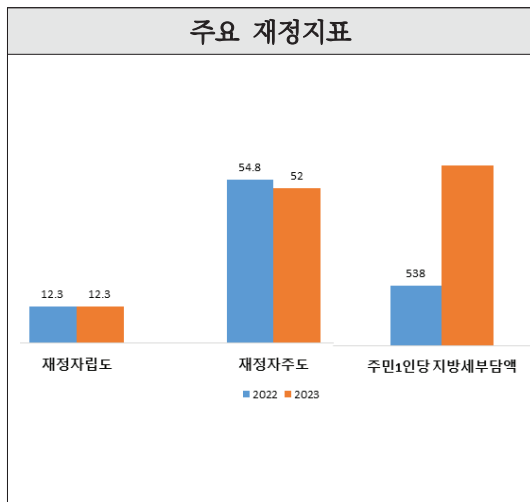
구 분	2023년 본예산	비중	2022년			증 감		
			본예산 (A)	최종예산 (B)	증감액 (B-A)	본예산 대 비	%	
총 규 모	계	788,065	100	752,327	1,015,205	262,878	35,738	4.8
	일 반 공 공 행 정	49,108	6.2	39,924	120,402	80,477	9,184	23.0
	공 공 질 서 및 안 전	4,932	0.6	8,530	8,830	300	△3,598	△42.2
	교 육	5,661	0.7	5,687	5,796	108	△26	△0.5
	문 화 및 관 광	35,057	4.4	47,102	61,614	14,513	△12,045	△25.6
	환 경	103,914	13.2	99,558	108,247	8,689	4,356	4.4
	사 회 복 지	234,247	29.7	211,556	247,737	36,181	22,690	10.7
	보 건	10,926	1.4	15,257	18,079	2,822	△4,332	△28.4
	농 립 해 양 수 산	129,082	16.4	134,595	197,190	62,595	△5,512	△4.1
	산 업·중 소 기 업 및 에 너 지	16,828	2.1	19,003	23,642	4,640	△2,175	△11.4
	교 통 및 물 류	32,246	4.1	22,726	45,286	22,560	9,520	41.9
	국 토 및 지 역 개 발	54,361	6.9	40,463	56,714	16,251	13,898	34.3
	과 학 기 술	0	0	0	0	0	0	0
예 비 비	7,346	0.9	6,994	24,799	17,805	353	5.0	
기 타	104,357	13.2	100,933	96,869	△4,064	3,424	3.4	
일 반 회 계	계	755,265	100	717,932	979,332	261,400	37,332	5.2
	일 반 공 공 행 정	49,108	6.5	39,924	120,402	80,477	9,184	23.0
	공 공 질 서 및 안 전	4,932	0.7	8,530	8,830	300	△3,598	△42.2
	교 육	5,661	0.7	5,687	5,796	108	△26	△0.5
	문 화 및 관 광	35,057	4.6	47,102	61,614	14,513	△12,045	△25.6
	환 경	81,653	10.8	77,983	85,969	7,985	3,670	4.7
	사 회 복 지	229,578	30.4	207,377	243,531	36,154	22,201	10.7
	보 건	10,926	1.4	15,257	18,079	2,822	△4,332	△28.4
	농 립 해 양 수 산	129,082	17.1	134,595	197,190	62,595	△5,512	△4.1
	산 업·중 소 기 업 및 에 너 지	14,254	1.9	13,713	17,911	4,198	541	3.9
	교 통 및 물 류	30,722	4.1	21,375	43,612	22,236	9,347	43.7
	국 토 및 지 역 개 발	54,361	7.2	40,463	56,714	16,251	13,898	34.3
	과 학 기 술	0	0	0	0	0	0	0
예 비 비	7,346	1.0	6,994	24,799	17,805	353	5.0	
기 타	102,584	13.6	98,932	94,886	△4,047	3,651	3.7	
특 별 회 계	계	32,800	100	34,395	35,873	1,478	△1,595	△4.6
	일 반 공 공 행 정	0	0	0	0	0	0	0
	공 공 질 서 및 안 전	0	0	0	0	0	0	0
	교 육	0	0	0	0	0	0	0
	문 화 및 관 광	0	0	0	0	0	0	0
	환 경	22,261	67.9	21,574	22,278	703	686	3.2
	사 회 복 지	4,669	14.2	4,180	4,207	27	489	11.7
	보 건	0	0	0	0	0	0	0
	농 립 해 양 수 산	0	0	0	0	0	0	0
	산 업·중 소 기 업 및 에 너 지	2,574	7.8	5,289	5,731	442	△2,715	△51.3
	교 통 및 물 류	1,524	4.6	1,351	1,674	324	173	12.8
	국 토 및 지 역 개 발	0	0	0	0	0	0	0
	과 학 기 술	0	0	0	0	0	0	0
예 비 비	0	0	0	0	0	0	0	
기 타	1,773	5.4	2,001	1,983	△17	△228	△11.4	

2) 성질별

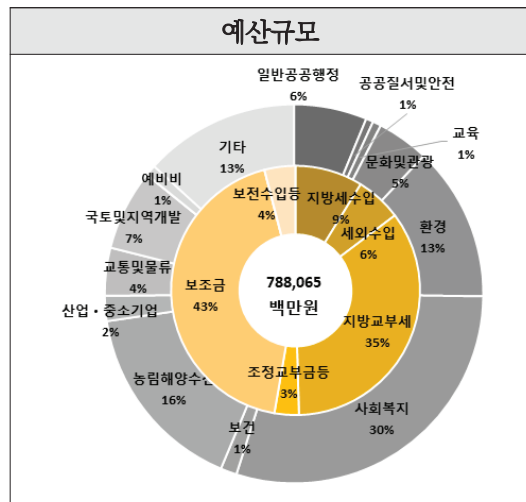
(단위 : 백만원, %)

구분	2023년 본예산	비중	2020			증감	
			본예산 (A)	최종예산 (B)	증감액 (B-A)	본예산 대비	%
<b>총규모</b>	<b>788,065</b>	<b>100</b>	<b>752,327</b>	<b>1,015,205</b>	<b>262,878</b>	<b>35,738</b>	<b>4.8</b>
인건비	91,294	11.6	89,065	88,013	△1,051	2,229	2.5
물건비	61,855	7.8	54,518	60,059	5,541	7,337	13.5
경상이전	376,261	47.7	346,035	417,300	71,265	30,226	8.7
자본지출	238,314	30.2	246,731	348,899	102,168	△8,417	△3.4
용자및출자	21	0.0	21	21	0	0	0
보전재원	0	0	0	0	0	0	
내부거래	11,544	1.5	4,985	62,181	57,196	6,559	131.6
예비비및기타	8,776	1.1	10,972	38,732	27,760	△2,196	△20.0
<b>일반회계</b>	<b>755,265</b>	<b>100</b>	<b>717,932</b>	<b>979,332</b>	<b>261,400</b>	<b>37,332</b>	<b>5.2</b>
인건비	89,760	11.9	87,336	86,297	△1,038	2,425	2.8
물건비	51,323	6.8	44,395	49,908	5,513	6,928	15.6
경상이전	362,168	48.0	332,385	403,572	71,187	29,783	9.0
자본지출	233,092	30.9	241,815	340,718	98,903	△8,722	△3.6
용자및출자	21	0.0	21	21	0	0	0
보전재원	0	0	0	0	0	0	
내부거래	11,544	1.5	4,985	62,181	57,196	6,559	131.6
예비비및기타	7,357	1.0	6,997	36,635	29,639	360	5.1
<b>특별회계</b>	<b>32,800</b>	<b>100</b>	<b>34,395</b>	<b>35,873</b>	<b>1,478</b>	<b>△1,595</b>	<b>△4.6</b>
인건비	1,534	4.7	1,729	1,716	△13	△195	△11.3
물건비	10,533	32.1	10,123	10,151	28	409	4.0
경상이전	14,093	43.0	13,650	13,728	78	443	3.2
자본지출	5,222	15.9	4,917	8,181	3,265	305	6.2
용자및출자	0	0	0	0	0	0	
보전재원	0	0	0	0	0	0	
내부거래	0	0	0	0	0	0	
예비비및기타	1,419	4.3	3,976	2,096	△1,879	△2,556	△64.3

주요 재정지표



예산규모



## 5. 사천시

### 가. 예산규모

(단위: 백만원, %)

구 분	2023년 본예산	비중	2022년			증 감	
			본예산 (A)	최종예산 (B)	증감액 (B-A)	본예산 대비	%
총계규모	903,365	100	825,069	1,001,143	176,074	78,296	9.5
일반회계	833,880	92.3	764,925	933,915	168,991	68,956	9.0
특별회계	69,484	7.7	60,144	67,228	7,083	9,340	15.5

### 나. 세 입

(단위: 백만원, %)

구 분	2023년 본예산	비중	2022년			증 감		
			본예산 (A)	최종예산 (B)	증감액 (B-A)	본예산 대비	%	
총 규 모	계	903,365	100.0	825,069	1,001,143	176,074	78,296	9.5
	지방세수입	91,900	10.2	87,987	91,887	3,900	3,913	4.4
	세외수입	57,413	6.4	53,767	58,744	4,977	3,646	6.8
	지방교부세	316,800	35.1	279,960	369,090	89,130	36,840	13.2
	조정교부금등	32,138	3.6	37,878	49,457	11,579	△5,740	△15.2
	보조금	326,787	36.2	286,504	324,995	38,492	40,283	14.1
	지방채	0	0	7,000	0	△7,000	△7,000	△100.0
	보전수입등및내부거래	78,327	8.7	71,974	106,970	34,997	6,354	8.8
일 반 회 계	계	833,880	100.0	764,925	933,915	168,991	68,956	9.0
	지방세수입	91,900	11.0	87,987	91,887	3,900	3,913	4.4
	세외수입	30,240	3.6	27,473	31,187	3,713	2,767	10.1
	지방교부세	316,800	38.0	279,960	369,090	89,130	36,840	13.2
	조정교부금등	32,138	3.9	37,878	49,457	11,579	△5,740	△15.2
	보조금	316,301	37.9	283,551	319,362	35,811	32,750	11.6
	지방채	0	0	7,000	0	△7,000	△7,000	△100.0
	보전수입등및내부거래	46,501	5.6	41,076	72,933	31,857	5,425	13.2
특 별 회 계	계	69,484	100.0	60,144	67,228	7,083	9,340	15.5
	지방세수입	0	0	0	0	0	0	0
	세외수입	27,173	39.1	26,294	27,557	1,264	879	3.3
	지방교부세	0	0	0	0	0	0	0
	조정교부금등	0	0	0	0	0	0	0
	보조금	10,485	15.1	2,953	5,633	2,680	7,533	255.1
	지방채	0	0	0	0	0	0	0
	보전수입등및내부거래	31,826	45.8	30,898	34,037	3,139	928	3.0

## 다. 세 출

### 1) 기능별

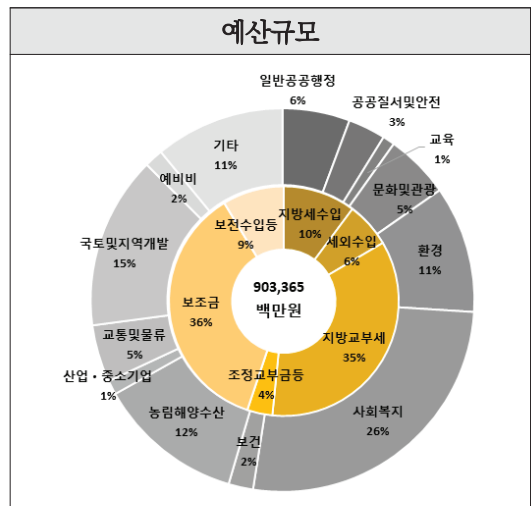
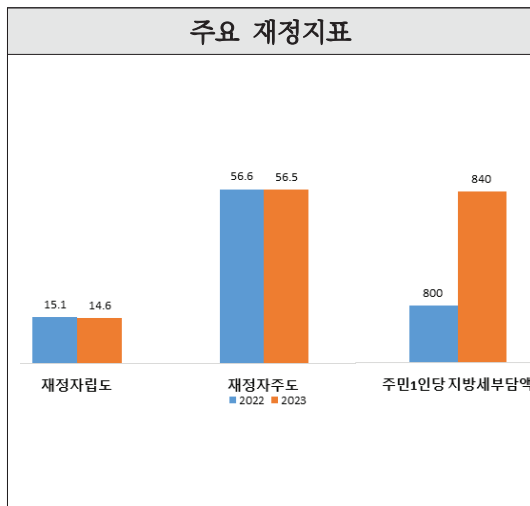
(단위: 백만원, %)

구 분	2023년 본예산	비중	2022년			증 감		
			본예산 (A)	최종예산 (B)	증감액 (B-A)	본예산 대 비	%	
총 규 모	계	903,365	100	825,069	1,001,143	176,074	78,296	9.5
	일 반 공 공 행 정	51,283	5.7	49,914	123,078	73,164	1,369	2.7
	공 공 질 서 및 안 전	28,473	3.2	20,571	27,032	6,461	7,902	38.4
	교 육	9,197	1.0	14,315	18,660	4,345	△5,117	△35.7
	문 화 및 관 광	49,161	5.4	43,075	49,723	6,649	6,086	14.1
	환 경	96,689	10.7	88,601	99,516	10,915	8,088	9.1
	사 회 복 지	239,156	26.5	211,289	224,679	13,390	27,867	13.2
	보 건	18,790	2.1	16,435	19,259	2,824	2,355	14.3
	농 립 해 양 수 산	111,256	12.3	105,120	141,564	36,444	6,136	5.8
	산 업·중 소 기 업 및 에 너 지	10,837	1.2	10,529	12,275	1,746	308	2.9
	교 통 및 물 류	43,666	4.8	32,013	46,175	14,161	11,652	36.4
	국 토 및 지 역 개 발	131,744	14.6	126,557	135,137	8,580	5,187	4.1
	과 학 기 술	0	0	0	0	0	0	0
예 비 비	14,321	1.6	11,491	11,889	398	2,830	24.6	
기 타	98,792	10.9	95,161	92,156	△3,004	3,632	3.8	
일 반 회 계	계	833,880	100	764,925	933,915	168,991	68,956	9.0
	일 반 공 공 행 정	51,283	6.1	49,222	123,067	73,845	2,061	4.2
	공 공 질 서 및 안 전	28,473	3.4	20,571	27,032	6,461	7,902	38.4
	교 육	9,197	1.1	14,315	18,660	4,345	△5,117	△35.7
	문 화 및 관 광	49,161	5.9	43,075	49,723	6,649	6,086	14.1
	환 경	56,209	6.7	50,429	57,359	6,930	5,780	11.5
	사 회 복 지	236,095	28.3	207,963	221,372	13,408	28,131	13.5
	보 건	18,790	2.3	16,435	19,259	2,824	2,355	14.3
	농 립 해 양 수 산	103,841	12.5	97,989	134,268	36,279	5,852	6.0
	산 업·중 소 기 업 및 에 너 지	8,816	1.1	8,078	9,826	1,748	739	9.1
	교 통 및 물 류	43,666	5.2	32,013	46,175	14,161	11,652	36.4
	국 토 및 지 역 개 발	116,388	14.0	119,409	124,354	4,945	△3,021	△2.5
	과 학 기 술	0	0	0	0	0	0	0
예 비 비	14,071	1.7	11,191	11,589	398	2,880	25.7	
기 타	97,891	11.7	94,235	91,232	△3,003	3,656	3.9	
특 별 회 계	계	69,484	100	60,144	67,228	7,083	9,340	15.5
	일 반 공 공 행 정	0	0	692	11	△681	△692	0
	공 공 질 서 및 안 전	0	0	0	0	0	0	0
	교 육	0	0	0	0	0	0	0
	문 화 및 관 광	0	0	0	0	0	0	0
	환 경	40,480	58.3	38,172	42,157	3,986	2,309	6.0
	사 회 복 지	3,061	4.4	3,326	3,307	△18	△264	△7.9
	보 건	0	0	0	0	0	0	0
	농 립 해 양 수 산	7,414	10.7	7,130	7,295	165	284	4.0
	산 업·중 소 기 업 및 에 너 지	2,021	2.9	2,451	2,449	△2	△431	△17.6
	교 통 및 물 류	0	0	0	0	0	0	0
	국 토 및 지 역 개 발	15,356	22.1	7,148	10,783	3,635	8,208	114.8
	과 학 기 술	0	0	0	0	0	0	0
예 비 비	250	0.4	300	300	0	△50	△16.7	
기 타	902	1.3	926	924	△1	△24	△2.6	

2) 성질별

(단위: 백만원, %)

구분	2023년 본예산	비중	2022년			증감	
			본예산 (A)	최종예산 (B)	증감액 (B-A)	본예산 대비	%
<b>총규모</b>	<b>903,365</b>	<b>100</b>	<b>825,069</b>	<b>1,001,143</b>	<b>176,074</b>	<b>78,296</b>	<b>9.5</b>
인건비	88,267	9.8	85,053	85,047	△5	3,215	3.8
물건비	56,659	6.3	50,607	52,819	2,212	6,052	12.0
경상이전	366,994	40.6	329,359	402,492	73,132	37,635	11.4
자본지출	329,772	36.5	304,199	362,667	58,468	25,574	8.4
용자및출자	1,924	0.2	1,485	1,903	418	439	29.5
보전재원	12,137	1.3	14,700	14,865	165	△2,563	△17.4
내부거래	29,891	3.3	24,363	55,992	31,630	5,528	22.7
예비비및기타	17,721	2.0	15,304	25,358	10,055	2,417	15.8
<b>일반회계</b>	<b>833,880</b>	<b>100</b>	<b>764,925</b>	<b>933,915</b>	<b>168,991</b>	<b>68,956</b>	<b>9.0</b>
인건비	87,577	10.5	84,311	84,290	△21	3,266	3.9
물건비	46,226	5.5	40,391	42,634	2,242	5,835	14.4
경상이전	356,920	42.8	319,876	393,283	73,407	37,044	11.6
자본지출	300,638	36.1	285,105	338,788	53,683	15,532	5.4
용자및출자	24	0.0	35	24	△11	△11	△32.0
보전재원	1,173	0.1	4,120	4,120	0	△2,947	△71.5
내부거래	24,229	2.9	16,378	46,169	29,791	7,851	47.9
예비비및기타	17,093	2.0	14,708	24,608	9,900	2,385	16.2
<b>특별회계</b>	<b>69,484</b>	<b>100</b>	<b>60,144</b>	<b>67,228</b>	<b>7,083</b>	<b>9,340</b>	<b>15.5</b>
인건비	691	1.0	742	757	16	△51	△6.9
물건비	10,433	15.0	10,215	10,185	△30	217	2.1
경상이전	10,073	14.5	9,483	9,209	△274	590	6.2
자본지출	29,135	41.9	19,093	23,878	4,785	10,041	52.6
용자및출자	1,900	2.7	1,450	1,879	429	450	31.0
보전재원	10,964	15.8	10,580	10,745	165	384	3.6
내부거래	5,661	8.1	7,985	9,824	1,839	△2,323	△29.1
예비비및기타	627	0.9	596	750	155	32	5.3



## 6. 김해시

### 가. 예산규모

(단위: 백만원, %)

구 분	2023년 본예산	비중	2022년			증 감	
			본예산 (A)	최종예산 (B)	증감액 (B-A)	본예산 대 비	%
총계규모	2,124,417	100	1,967,888	2,355,630	387,742	156,529	8.0
일반회계	1,747,680	82.3	1,638,467	1,996,539	358,071	109,213	6.7
특별회계	376,737	17.7	329,420	359,091	29,671	47,316	14.4

### 나. 세 입

(단위: 백만원, %)

구 분	2023년 본예산	비중	2022년			증 감		
			본예산 (A)	최종예산 (B)	증감액 (B-A)	본예산 대 비	%	
총 규 모	계	2,124,417	100.0	1,967,888	2,355,630	387,742	156,529	8.0
	지 방 세 수 입	420,660	19.8	406,500	411,500	5,000	14,160	3.5
	세 외 수 입	202,320	9.5	198,502	224,368	25,866	3,818	1.9
	지 방 교 부 세	316,203	14.9	269,041	457,463	188,422	47,162	17.5
	조 정 교 부 금 등	120,523	5.7	112,000	148,650	36,650	8,523	7.6
	보 조 금	780,248	36.7	742,643	836,583	93,939	37,604	5.1
	지 방 채	40,000	1.9	60,000	32,270	△27,730	△20,000	△33.3
	보전수입등및내부거래	244,462	11.5	179,201	244,796	65,594	65,261	36.4
일 반 회 계	계	1,747,680	100.0	1,638,467	1,996,539	358,071	109,213	6.7
	지 방 세 수 입	420,660	24.1	406,500	411,500	5,000	14,160	3.5
	세 외 수 입	72,876	4.2	73,950	88,821	14,871	△1,074	△1.5
	지 방 교 부 세	316,203	18.1	269,041	457,463	188,422	47,162	17.5
	조 정 교 부 금 등	120,523	6.9	112,000	148,650	36,650	8,523	7.6
	보 조 금	711,818	40.7	684,956	775,814	90,857	26,862	3.9
	지 방 채	40,000	2.3	60,000	32,270	△27,730	△20,000	△33.3
	보전수입등및내부거래	65,599	3.8	32,020	82,021	50,000	33,579	104.9
특 별 회 계	계	376,737	100.0	329,420	359,091	29,671	47,316	14.4
	지 방 세 수 입	0	0	0	0	0	0	0
	세 외 수 입	129,445	34.4	124,552	135,547	10,995	4,892	3.9
	지 방 교 부 세	0	0	0	0	0	0	0
	조 정 교 부 금 등	0	0	0	0	0	0	0
	보 조 금	68,429	18.2	57,687	60,769	3,082	10,742	18.6
	지 방 채	0	0	0	0	0	0	0
	보전수입등및내부거래	178,863	47.5	147,181	162,775	15,594	31,682	21.5



다. 세 출

1) 기능별

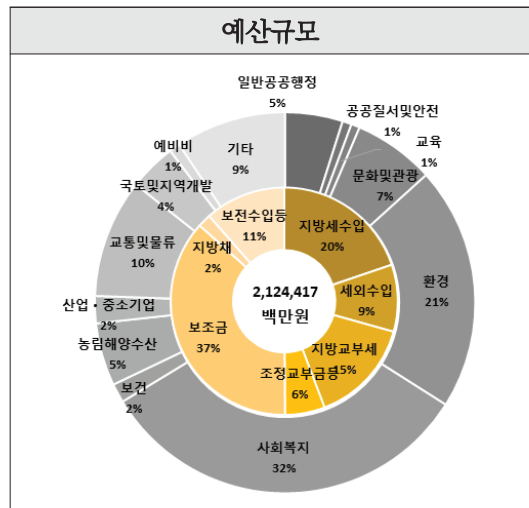
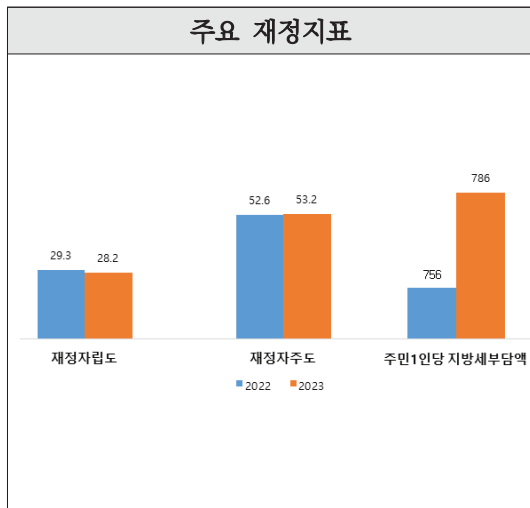
(단위: 백만원, %)

구 분	2023년 본예산	비중	2022년			증 감		
			본예산 (A)	최종예산 (B)	증감액 (B-A)	본예산 대 비	%	
총 규 모	계	2,124,417	100	1,967,888	2,355,630	387,742	156,529	8.0
	일 반 공 공 행 정	104,105	4.9	98,904	156,765	57,861	5,201	5.3
	공 공 질 서 및 안 전	16,511	0.8	14,194	16,223	2,029	2,317	16.3
	교 육	15,574	0.7	16,339	16,455	116	△765	△4.7
	문 화 및 관 광	146,463	6.9	124,638	139,507	14,869	21,825	17.5
	환 경	439,365	20.7	389,138	441,163	52,025	50,227	12.9
	사 회 복 지	686,773	32.3	632,346	714,011	81,665	54,427	8.6
	보 건	34,424	1.6	33,497	43,791	10,294	927	2.8
	농 립 해 양 수 산	113,381	5.3	107,267	129,211	21,943	6,114	5.7
	산 업 · 중 소 기 업 및 에 너 지	48,859	2.3	41,840	66,693	24,852	7,019	16.8
	교 통 및 물 류	214,210	10.1	198,529	255,808	57,278	15,681	7.9
	국 토 및 지 역 개 발	85,781	4.0	74,996	101,268	26,272	10,785	14.4
	과 학 기 술	0	0	0	0	0	0	0
예 비 비	19,217	0.9	16,502	62,246	45,744	2,715	16.4	
기 타	199,754	9.4	219,697	212,489	△7,207	△19,943	△9.1	
일 반 회 계	계	1,747,680	100	1,638,467	1,996,539	358,071	109,213	6.7
	일 반 공 공 행 정	104,105	6.0	98,904	156,765	57,861	5,201	5.3
	공 공 질 서 및 안 전	16,511	0.9	14,194	16,223	2,029	2,317	16.3
	교 육	15,574	0.9	16,339	16,455	116	△765	△4.7
	문 화 및 관 광	146,463	8.4	124,638	139,507	14,869	21,825	17.5
	환 경	128,543	7.4	142,934	177,541	34,608	△14,391	△10.1
	사 회 복 지	679,959	38.9	625,548	706,291	80,742	54,411	8.7
	보 건	34,424	2.0	33,497	43,791	10,294	927	2.8
	농 립 해 양 수 산	113,381	6.5	107,267	129,211	21,943	6,114	5.7
	산 업 · 중 소 기 업 및 에 너 지	48,859	2.8	41,840	66,693	24,852	7,019	16.8
	교 통 및 물 류	168,805	9.7	155,391	203,669	48,278	13,414	8.6
	국 토 및 지 역 개 발	85,145	4.9	74,549	100,646	26,097	10,596	14.2
	과 학 기 술	0	0	0	0	0	0	0
예 비 비	19,217	1.1	16,502	62,246	45,744	2,715	16.4	
기 타	186,695	10.7	186,865	177,501	△9,364	△170	△0.1	
특 별 회 계	계	376,737	100	329,420	359,091	29,671	47,316	14.4
	일 반 공 공 행 정	0	0	0	0	0	0	0
	공 공 질 서 및 안 전	0	0	0	0	0	0	0
	교 육	0	0	0	0	0	0	0
	문 화 및 관 광	0	0	0	0	0	0	0
	환 경	310,823	82.5	246,205	263,622	17,417	64,618	26.2
	사 회 복 지	6,814	1.8	6,798	7,720	922	16	0.2
	보 건	0	0	0	0	0	0	0
	농 립 해 양 수 산	0	0	0	0	0	0	0
	산 업 · 중 소 기 업 및 에 너 지	0	0	0	0	0	0	0
	교 통 및 물 류	45,405	12.1	43,138	52,138	9,000	2,267	5.3
	국 토 및 지 역 개 발	636	0.2	448	622	175	189	42.2
	과 학 기 술	0	0	0	0	0	0	0
예 비 비	0	0	0	0	0	0	0	
기 타	32,832	10.0	28,581	32,082	3,501	4,251	14.9	

2) 성질별

(단위 : 백만원, %)

구분	2023년 본예산	비중	2022년			증감	
			본예산 (A)	최종예산 (B)	증감액 (B-A)	본예산 대비	%
<b>총규모</b>	<b>2,124,417</b>	<b>100</b>	<b>1,967,888</b>	<b>2,355,630</b>	<b>387,742</b>	<b>156,529</b>	<b>8.0</b>
인건비	168,963	8.0	174,403	165,147	△9,257	△5,440	△3.1
물건비	103,908	4.9	99,232	99,648	416	4,676	4.7
경상이전	1,040,538	49.0	963,379	1,141,433	178,054	77,159	8.0
자본지출	649,199	30.6	535,912	649,855	113,943	113,286	21.1
용자및출자	154	0.0	142	142	0	12	8.5
보전재원	22,503	1.1	26,001	36,633	10,632	△3,498	△13.5
내부거래	115,946	5.5	143,564	160,107	16,544	△27,618	△19.2
예비비및기타	23,206	1.1	25,255	102,665	77,410	△2,049	△8.1
<b>일반회계</b>	<b>1,747,680</b>	<b>100</b>	<b>1,638,467</b>	<b>1,996,539</b>	<b>358,071</b>	<b>109,213</b>	<b>6.7</b>
인건비	158,862	9.1	164,284	154,910	△9,374	△5,422	△3.3
물건비	81,386	4.7	78,328	79,460	1,133	3,058	3.9
경상이전	1,029,825	58.9	952,158	1,128,688	176,531	77,667	8.2
자본지출	369,489	21.1	335,656	429,861	94,204	33,833	10.1
용자및출자	154	0.0	142	142	0	12	8.5
보전재원	22,503	1.3	25,301	35,933	10,632	△2,798	△11.1
내부거래	66,183	3.8	62,064	76,166	14,103	4,119	6.6
예비비및기타	19,278	1.1	20,535	91,378	70,842	△1,257	△6.1
<b>특별회계</b>	<b>376,737</b>	<b>100</b>	<b>329,420</b>	<b>359,091</b>	<b>29,671</b>	<b>47,316</b>	<b>14.4</b>
인건비	10,101	2.7	10,120	10,237	117	△19	△0.2
물건비	22,521	6.0	20,904	20,187	△717	1,618	7.7
경상이전	10,713	2.8	11,221	12,744	1,523	△508	△4.5
자본지출	279,710	74.2	200,256	219,994	19,738	79,454	39.7
용자및출자	0	0	0	0	0	0	
보전재원	0	0	700	700	0	△700	
내부거래	49,764	13.2	81,500	83,941	2,441	△31,737	△38.9
예비비및기타	3,928	1.0	4,719	11,287	6,568	△792	△16.8



## 7. 밀양시

### 가. 예산규모

(단위: 백만원, %)

구 분	2023년 본예산	비중	2022년			증 감	
			본예산 (A)	최종예산 (B)	증감액 (B-A)	본예산 대 비	%
총계규모	1,066,473	100	941,269	1,222,245	280,976	125,205	13.3
일반회계	960,878	90.1	860,457	1,126,461	266,004	100,420	11.7
특별회계	105,596	9.9	80,811	95,783	14,972	24,784	30.7

### 나. 세 입

(단위: 백만원, %)

구 분	2023년 본예산	비중	2022년			증 감		
			본예산 (A)	최종예산 (B)	증감액 (B-A)	본예산 대 비	%	
총 규 모	계	1,066,473	100.0	941,269	1,222,245	280,976	125,205	13.3
	지방세수입	95,804	9.0	90,075	92,534	2,459	5,729	6.4
	세외수입	64,916	6.1	39,788	47,742	7,953	25,127	63.2
	지방교부세	413,600	38.8	411,725	562,439	150,714	1,875	0.5
	조정교부금등	28,000	2.6	27,826	49,359	21,533	174	0.6
	보조금	359,803	33.7	311,754	366,455	54,700	48,049	15.4
	지방채	0	0	0	0	0	0	0
	보전수입등및내부거래	104,350	9.8	60,100	103,717	43,616	44,250	73.6
일 반 회 계	계	960,878	100.0	860,457	1,126,461	266,004	100,420	11.7
	지방세수입	95,804	10.0	90,075	92,534	2,459	5,729	6.4
	세외수입	46,312	4.8	21,761	30,220	8,459	24,551	112.8
	지방교부세	413,600	43.0	411,725	562,439	150,714	1,875	0.5
	조정교부금등	28,000	2.9	27,826	49,359	21,533	174	0.6
	보조금	318,755	33.2	286,382	341,444	55,062	32,373	11.3
	지방채	0	0	0	0	0	0	0
	보전수입등및내부거래	58,407	6.1	22,689	50,466	27,777	35,718	157.4
특 별 회 계	계	105,596	100.0	80,811	95,783	14,972	24,784	30.7
	지방세수입	0	0	0	0	0	0	0
	세외수입	18,604	17.6	18,027	17,521	△506	576	3.2
	지방교부세	0	0	0	0	0	0	0
	조정교부금등	0	0	0	0	0	0	0
	보조금	41,048	38.9	25,373	25,011	△362	15,676	61.8
	지방채	0	0	0	0	0	0	0
	보전수입등및내부거래	45,944	43.5	37,411	53,251	15,840	8,532	22.8

## 다. 세 출

### 1) 기능별

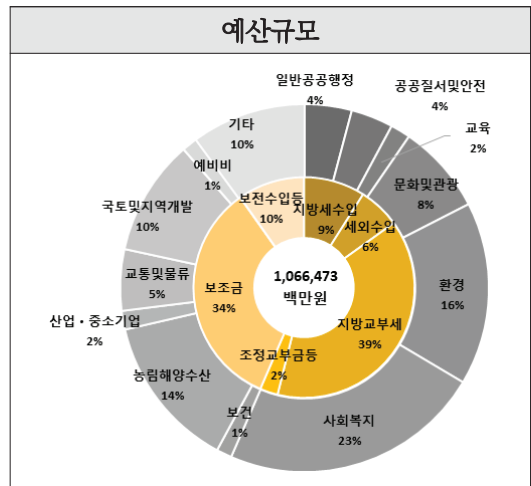
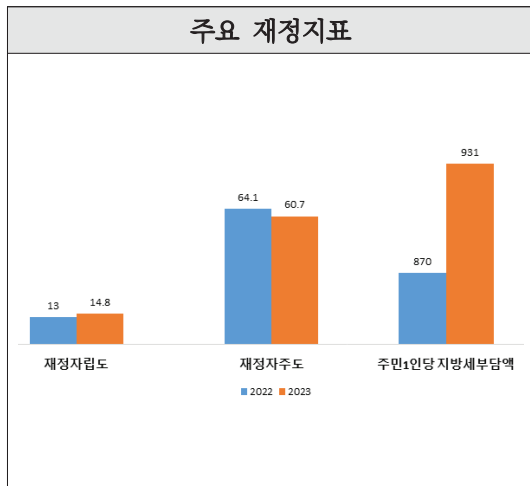
(단위: 백만원, %)

구 분	2023년 본예산	비중	2022년			증 감		
			본예산 (A)	최종예산 (B)	증감액 (B-A)	본예산 대비	%	
총 규 모	계	1,066,473	100	941,269	1,222,245	280,976	125,205	13.3
	일 반 공 공 행 정	44,050	4.1	40,404	88,211	47,807	3,646	9.0
	공 공 질 서 및 안 전	39,519	3.7	36,716	60,347	23,631	2,804	7.6
	교 육	18,620	1.7	12,230	15,547	3,317	6,390	52.3
	문 화 및 관 광	83,940	7.9	61,113	67,981	6,869	22,828	37.4
	환 경	171,628	16.1	146,620	176,484	29,864	25,008	17.1
	사 회 복 지	245,039	23.0	225,021	235,966	10,945	20,018	8.9
	보 건	14,414	1.4	15,742	18,359	2,617	△1,328	△8.4
	농 립 해 양 수 산	144,093	13.5	113,606	157,868	44,262	30,487	26.8
	산 업 · 중 소 기 업 및 에 너 지	17,495	1.6	18,639	31,793	13,154	△1,144	△6.1
	교 통 및 물 류	57,480	5.4	53,489	75,897	22,408	3,990	7.5
	국 토 및 지 역 개 발	108,700	10.2	110,436	181,582	71,146	△1,736	△1.6
과 학 기 술	0	0	0	0	0	0	0	
예 비 비	14,319	1.3	6,335	11,123	4,788	7,984	126.0	
기 타	107,175	10.0	100,918	101,088	170	6,257	6.2	
일 반 회 계	계	960,878	100	860,457	1,126,461	266,004	100,420	11.7
	일 반 공 공 행 정	44,050	4.6	40,404	88,211	47,807	3,646	9.0
	공 공 질 서 및 안 전	39,519	4.1	36,716	60,347	23,631	2,804	7.6
	교 육	18,620	1.9	12,230	15,547	3,317	6,390	52.3
	문 화 및 관 광	83,940	8.7	61,113	67,981	6,869	22,828	37.4
	환 경	77,336	8.0	74,893	89,845	14,953	2,443	3.3
	사 회 복 지	242,299	25.2	222,452	233,445	10,993	19,847	8.9
	보 건	14,414	1.5	15,742	18,359	2,617	△1,328	△8.4
	농 립 해 양 수 산	144,093	15.0	113,606	157,868	44,262	30,487	26.8
	산 업 · 중 소 기 업 및 에 너 지	14,495	1.5	15,839	28,962	13,122	△1,344	△8.5
	교 통 및 물 류	57,480	6.0	53,489	75,897	22,408	3,990	7.5
	국 토 및 지 역 개 발	107,117	11.1	109,839	180,913	71,074	△2,722	△2.5
과 학 기 술	0	0	0	0	0	0	0	
예 비 비	14,004	1.5	6,310	11,085	4,774	7,693	121.9	
기 타	103,509	10.8	97,825	98,003	177	5,684	5.8	
특 별 회 계	계	105,596	100	80,811	95,783	14,972	24,784	30.7
	일 반 공 공 행 정	0	0	0	0	0	0	0
	공 공 질 서 및 안 전	0	0	0	0	0	0	0
	교 육	0	0	0	0	0	0	0
	문 화 및 관 광	0	0	0	0	0	0	0
	환 경	94,292	89.3	71,727	86,639	14,911	22,565	31.5
	사 회 복 지	2,740	2.6	2,569	2,521	△48	170	6.6
	보 건	0	0	0	0	0	0	0
	농 립 해 양 수 산	0	0	0	0	0	0	0
	산 업 · 중 소 기 업 및 에 너 지	3,000	2.8	2,800	2,831	31	200	7.1
	교 통 및 물 류	0	0	0	0	0	0	0
	국 토 및 지 역 개 발	1,583	1.5	597	669	72	986	165.2
과 학 기 술	0	0	0	0	0	0	0	
예 비 비	315	0.3	25	39	14	290	1,161.4	
기 타	3,666	3.5	3,093	3,085	△7	573	18.5	

2) 성질별

(단위 : 백만원, %)

구분	2023년 본예산	비중	2022년			증감	
			본예산 (A)	최종예산 (B)	증감액 (B-A)	본예산 대비	%
<b>총규모</b>	<b>1,066,473</b>	<b>100</b>	<b>941,269</b>	<b>1,222,245</b>	<b>280,976</b>	<b>125,205</b>	<b>13.3</b>
인건비	98,438	9.2	92,764	93,643	879	5,674	6.1
물건비	55,860	5.2	49,951	53,343	3,392	5,909	11.8
경상이전	437,816	41.1	395,614	442,714	47,100	42,202	10.7
자본지출	413,569	38.8	360,819	502,362	141,543	52,750	14.6
용자및출자	70	0.0	68	68	0	2	3.1
보전재원	0	0	0	0	0	0	
내부거래	43,977	4.1	31,680	106,984	75,304	12,297	38.8
예비비및기타	16,743	1.6	10,374	23,131	12,758	6,369	61.4
<b>일반회계</b>	<b>960,878</b>	<b>100</b>	<b>860,457</b>	<b>1,126,461</b>	<b>266,004</b>	<b>100,420</b>	<b>11.7</b>
인건비	95,707	10.0	90,395	91,298	904	5,312	5.9
물건비	50,373	5.2	44,992	47,799	2,807	5,382	12.0
경상이전	423,016	44.0	382,299	428,342	46,044	40,717	10.7
자본지출	336,969	35.1	304,026	432,334	128,309	32,944	10.8
용자및출자	70	0.0	68	68	0	2	3.1
보전재원	0	0	0	0	0	0	
내부거래	38,438	4.0	28,637	103,976	75,339	9,801	34.2
예비비및기타	16,304	1.7	10,042	22,643	12,601	6,262	62.4
<b>특별회계</b>	<b>105,596</b>	<b>100</b>	<b>80,811</b>	<b>95,783</b>	<b>14,972</b>	<b>24,784</b>	<b>30.7</b>
인건비	2,731	2.6	2,369	2,344	△25	362	15.3
물건비	5,487	5.2	4,959	5,544	585	528	10.6
경상이전	14,800	14.0	13,315	14,372	1,056	1,485	11.2
자본지출	76,600	72.5	56,793	70,027	13,234	19,807	34.9
용자및출자	0	0	0	0	0	0	
보전재원	0	0	0	0	0	0	
내부거래	5,539	5.2	3,044	3,008	△36	2,496	82.0
예비비및기타	439	0.4	331	488	157	107	32.4



## 8. 거제시

### 가. 예산규모

(단위: 백만원, %)

구 분	2023년 본예산	비중	2022년			증 감	
			본예산 (A)	최종예산 (B)	증감액 (B-A)	본예산 대비	%
총계규모	1,208,170	100	1,125,102	1,404,543	279,442	83,068	7.4
일반회계	1,065,546	88.2	986,704	1,253,171	266,468	78,843	8.0
특별회계	142,623	11.8	138,398	151,372	12,974	4,225	3.1

### 나. 세 입

(단위: 백만원, %)

구 분	2023년 본예산	비중	2022년			증 감		
			본예산 (A)	최종예산 (B)	증감액 (B-A)	본예산 대비	%	
총 규 모	계	1,208,170	100.0	1,125,102	1,404,543	279,442	83,068	7.4
	지방세수입	149,176	12.3	144,676	147,191	2,516	4,500	3.1
	세외수입	74,144	6.1	59,204	71,776	12,572	14,940	25.2
	지방교부세	385,565	31.9	385,565	514,726	129,161	0	0
	조정교부금등	40,000	3.3	39,000	75,954	36,954	1,000	2.6
	보조금	415,912	34.4	392,546	471,078	78,532	23,366	6.0
	지방채	0	0	14,000	14,000	0	△14,000	△100.0
	보전수입등및내부거래	143,373	11.9	90,110	109,817	19,707	53,263	59.1
일 반 회 계	계	1,065,546	100.0	986,704	1,253,171	266,468	78,843	8.0
	지방세수입	149,176	14.0	144,676	147,191	2,516	4,500	3.1
	세외수입	26,134	2.5	23,070	32,868	9,797	3,064	13.3
	지방교부세	385,565	36.2	385,565	514,726	129,161	0	0
	조정교부금등	40,000	3.8	39,000	75,954	36,954	1,000	2.6
	보조금	373,840	35.1	353,056	425,641	72,586	20,784	5.9
	지방채	0	0	0	0	0	0	0
	보전수입등및내부거래	90,832	8.5	41,337	56,791	15,453	49,495	119.7
특 별 회 계	계	142,623	100.0	138,398	151,372	12,974	4,225	3.1
	지방세수입	0	0	0	0	0	0	0
	세외수입	48,010	33.7	36,134	38,908	2,774	11,876	32.9
	지방교부세	0	0	0	0	0	0	0
	조정교부금등	0	0	0	0	0	0	0
	보조금	42,072	29.5	39,491	45,437	5,946	2,582	6.5
	지방채	0	0	14,000	14,000	0	△14,000	△100.0
	보전수입등및내부거래	52,541	36.8	48,773	53,027	4,253	3,768	7.7

다. 세 출

1) 기능별

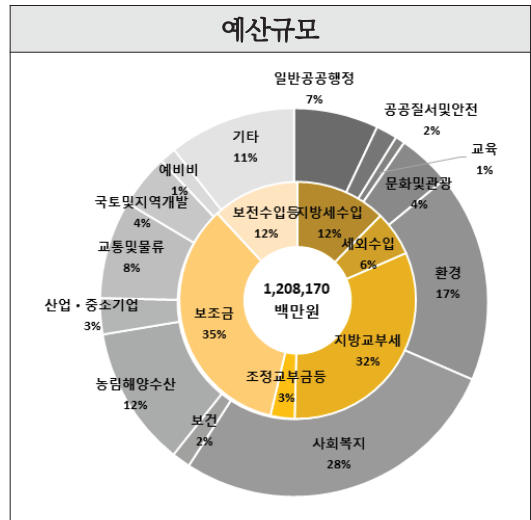
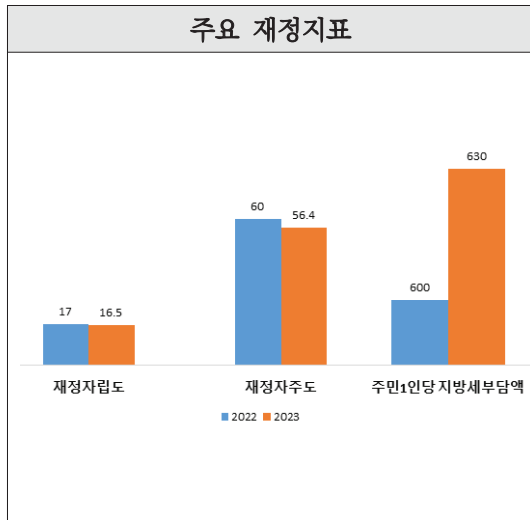
(단위: 백만원, %)

구 분	2023년 본예산	비중	2022년			증 감		
			본예산 (A)	최종예산 (B)	증감액 (B-A)	본예산 대 비	%	
총 규 모	계	1,208,170	100	1,125,102	1,404,543	279,442	83,068	7.4
	일 반 공 공 행 정	85,183	7.1	87,670	214,114	126,444	△2,487	△2.8
	공 공 질 서 및 안 전	21,330	1.8	17,676	20,669	2,993	3,654	20.7
	교 육	9,592	0.8	9,469	8,994	△475	123	1.3
	문 화 및 관 광	54,150	4.5	38,647	49,982	11,334	15,503	40.1
	환 경	210,025	17.4	207,557	224,327	16,770	2,468	1.2
	사 회 복 지	334,240	27.7	320,372	348,792	28,419	13,868	4.3
	보 건	18,689	1.5	21,230	25,900	4,671	△2,541	△12.0
	농 립 해 양 수 산	141,146	11.7	142,271	180,165	37,894	△1,124	△0.8
	산 업·중 소 기 업 및 에 너 지	36,202	3.0	28,195	45,876	17,681	8,007	28.4
	교 통 및 물 류	98,936	8.2	73,418	112,256	38,838	25,518	34.8
	국 토 및 지 역 개 발	53,920	4.5	43,025	45,102	2,078	10,895	25.3
	과 학 기 술	0	0	0	0	0	0	0
예 비 비	16,605	1.4	15,325	8,341	△6,984	1,280	8.4	
기 타	128,152	10.6	120,246	120,024	△222	7,905	6.6	
일 반 회 계	계	1,065,546	100	986,704	1,253,171	266,468	78,843	8.0
	일 반 공 공 행 정	84,533	7.9	87,670	214,114	126,444	△3,137	△3.6
	공 공 질 서 및 안 전	21,330	2.0	17,676	20,669	2,993	3,654	20.7
	교 육	9,592	0.9	9,469	8,994	△475	123	1.3
	문 화 및 관 광	54,150	5.1	38,647	49,982	11,334	15,503	40.1
	환 경	87,018	8.2	80,651	84,624	3,972	6,367	7.9
	사 회 복 지	331,859	31.1	318,227	346,690	28,462	13,631	4.3
	보 건	18,689	1.8	21,230	25,900	4,671	△2,541	△12.0
	농 립 해 양 수 산	141,146	13.2	142,271	180,165	37,894	△1,124	△0.8
	산 업·중 소 기 업 및 에 너 지	36,202	3.4	28,195	45,876	17,681	8,007	28.4
	교 통 및 물 류	98,936	9.3	73,418	112,256	38,838	25,518	34.8
	국 토 및 지 역 개 발	43,905	4.1	39,222	40,980	1,758	4,683	11.9
	과 학 기 술	0	0	0	0	0	0	0
예 비 비	15,705	1.5	14,425	7,541	△6,884	1,280	8.9	
기 타	122,481	11.5	115,601	115,379	△222	6,880	6.0	
특 별 회 계	계	142,623	100	138,398	151,372	12,974	4,225	3.1
	일 반 공 공 행 정	650	0.5	0	0	0	650	0
	공 공 질 서 및 안 전	0	0	0	0	0	0	0
	교 육	0	0	0	0	0	0	0
	문 화 및 관 광	0	0	0	0	0	0	0
	환 경	123,007	86.2	126,906	139,703	12,797	△3,899	△3.1
	사 회 복 지	2,381	1.7	2,145	2,102	△43	236	11.0
	보 건	0	0	0	0	0	0	0
	농 립 해 양 수 산	0	0	0	0	0	0	0
	산 업·중 소 기 업 및 에 너 지	0	0	0	0	0	0	0
	교 통 및 물 류	0	0	0	0	0	0	0
	국 토 및 지 역 개 발	10,014	7.0	3,802	4,122	320	6,212	163.4
	과 학 기 술	0	0	0	0	0	0	0
예 비 비	900	0.6	900	800	△100	0	0	
기 타	5,671	4.0	4,645	4,645	0	1,026	22.1	

2) 성질별

(단위 : 백만원, %)

구분	2023년 본예산	비중	2022년			증감		
			본예산 (A)	최종예산 (B)	증감액 (B-A)	본예산 대비	%	
총규모	계	1,208,170	100	1,125,102	1,404,543	279,442	83,068	7.4
	인건비	119,076	9.9	110,967	112,704	1,737	8,109	7.3
	물건비	99,336	8.2	79,348	86,410	7,062	19,988	25.2
	경상이전	541,856	44.8	489,996	534,305	44,309	51,860	10.6
	자본지출	363,452	30.1	345,710	445,032	99,321	17,742	5.1
	용자및출자	21	0.0	0	0	0	21	0
	보전재원	3,873	0.3	3,578	3,578	0	295	8.2
	내부거래	45,306	3.7	70,950	192,963	122,013	△25,644	△36.1
예비비및기타	35,250	2.9	24,553	29,552	5,000	10,697	43.6	
일반회계	계	1,065,546	100	986,704	1,253,171	266,468	78,843	8.0
	인건비	114,886	10.8	106,918	108,702	1,784	7,968	7.5
	물건비	70,531	6.6	55,792	62,834	7,042	14,739	26.4
	경상이전	524,716	49.2	475,093	519,476	44,383	49,623	10.4
	자본지출	275,462	25.9	253,921	343,160	89,238	21,541	8.5
	용자및출자	21	0.0	0	0	0	21	0
	보전재원	2,560	0.2	2,560	2,560	0	0	0
	내부거래	44,656	4.2	69,959	192,218	122,259	△25,303	△36.2
예비비및기타	32,714	3.1	22,460	24,222	1,762	10,254	45.7	
특별회계	계	142,623	100	138,398	151,372	12,974	4,225	3.1
	인건비	4,190	2.9	4,049	4,002	△47	141	3.5
	물건비	28,805	20.2	23,556	23,576	20	5,249	22.3
	경상이전	17,140	12.0	14,903	14,829	△74	2,238	15.0
	자본지출	87,990	61.7	91,789	101,872	10,083	△3,799	△4.1
	용자및출자	0	0	0	0	0	0	0
	보전재원	1,313	0.9	1,018	1,018	0	295	29.0
	내부거래	650	0.5	991	745	△246	△341	△34.4
예비비및기타	2,535	1.8	2,092	5,330	3,238	443	21.2	





## 9. 양산시

### 가. 예산규모

(단위: 백만원, %)

구 분	2023년 본예산	비중	2022년			증 감	
			본예산 (A)	최종예산 (B)	증감액 (B-A)	본예산 대비	%
총계규모	1,658,046	100	1,543,413	1,801,957	258,544	114,632	7.4
일반회계	1,484,259	89.5	1,383,369	1,653,190	269,821	100,890	7.3
특별회계	173,787	10.5	160,045	148,767	△11,277	13,743	8.6

### 나. 세 입

(단위: 백만원, %)

구 분	2023년 본예산	비중	2022년			증 감		
			본예산 (A)	최종예산 (B)	증감액 (B-A)	본예산 대비	%	
총 규 모	계	1,658,046	100.0	1,543,413	1,801,957	258,544	114,632	7.4
	지방세수입	329,900	19.9	306,531	312,200	5,669	23,369	7.6
	세외수입	140,394	8.5	139,599	122,545	△17,053	795	0.6
	지방교부세	301,005	18.2	262,035	394,502	132,467	38,970	14.9
	조정교부금등	76,008	4.6	79,558	101,929	22,371	△3,551	△4.5
	보조금	643,625	38.8	626,744	690,486	63,741	16,881	2.7
	지방채	10,000	0.6	1,500	1,500	0	8,500	566.7
	보전수입등및내부거래	157,114	9.5	127,447	178,796	51,350	29,667	23.3
일 반 회 계	계	1,484,259	100.0	1,383,369	1,653,190	269,821	100,890	7.3
	지방세수입	329,900	22.2	306,531	312,200	5,669	23,369	7.6
	세외수입	43,603	2.9	49,230	51,114	1,884	△5,626	△11.4
	지방교부세	301,005	20.3	262,035	394,502	132,467	38,970	14.9
	조정교부금등	76,008	5.1	79,558	101,929	22,371	△3,551	△4.5
	보조금	638,072	43.0	619,888	682,716	62,828	18,184	2.9
	지방채	10,000	0.7	1,500	1,500	0	8,500	566.7
	보전수입등및내부거래	85,671	5.8	64,628	109,230	44,602	21,043	32.6
특 별 회 계	계	173,787	100.0	160,045	148,767	△11,277	13,743	8.6
	지방세수입	0	0	0	0	0	0	0
	세외수입	96,791	55.7	90,369	71,431	△18,938	6,422	7.1
	지방교부세	0	0	0	0	0	0	0
	조정교부금등	0	0	0	0	0	0	0
	보조금	5,553	3.2	6,857	7,769	913	△1,303	△19.0
	지방채	0	0	0	0	0	0	0
	보전수입등및내부거래	71,443	41.1	62,819	69,567	6,748	8,624	13.7

## 다. 세 출

### 1) 기능별

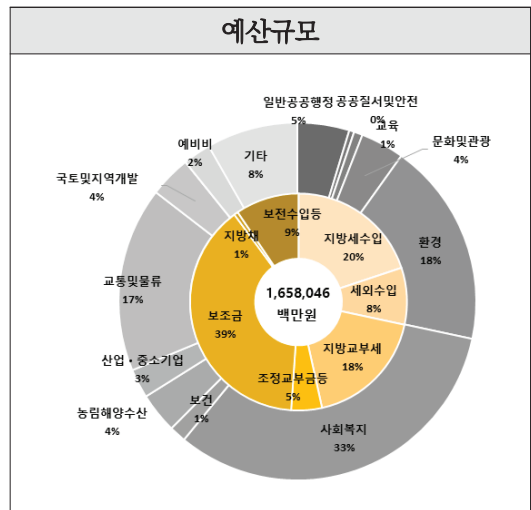
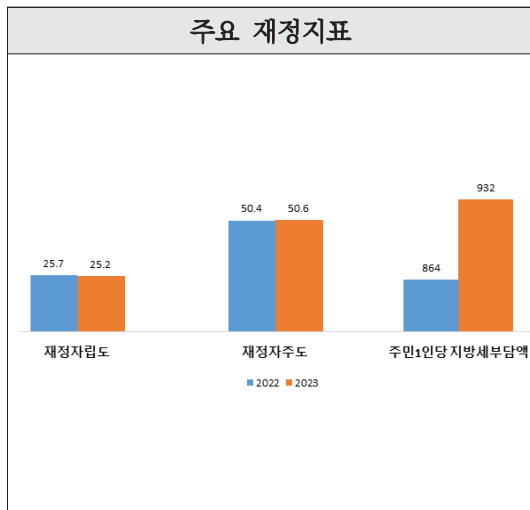
(단위 : 백만원, %)

구 분	2023년 본예산	비중	2022년			증 감		
			본예산 (A)	최종예산 (B)	증감액 (B-A)	본예산 대 비	%	
총 규 모	<b>계</b>	<b>1,658,046</b>	<b>100</b>	<b>1,543,413</b>	<b>1,801,957</b>	<b>258,544</b>	<b>114,632</b>	<b>7.4</b>
	일 반 공 공 행 정	77,768	4.7	71,472	135,301	63,829	6,296	8.8
	공 공 질 서 및 안 전	7,459	0.4	7,735	8,717	982	△276	△3.6
	교 육	12,997	0.8	11,178	18,131	6,953	1,819	16.3
	문 화 및 관 광	65,351	3.9	55,081	72,167	17,086	10,270	18.6
	환 경	306,554	18.5	268,293	262,897	△5,396	38,260	14.3
	사 회 복 지	540,359	32.6	487,210	553,620	66,410	53,148	10.9
	보 건	25,040	1.5	26,336	33,371	7,035	△1,295	△4.9
	농 립 해 양 수 산	60,354	3.6	61,690	68,731	7,041	△1,336	△2.2
	산 업·중 소 기 업 및 에 너 지	43,653	2.6	22,830	41,605	18,775	20,823	91.2
	교 통 및 물 류	277,420	16.7	317,365	338,044	20,678	△39,946	△12.6
	국 토 및 지 역 개 발	62,555	3.8	74,366	97,658	23,291	△11,811	△15.9
	과 학 기 술	0	0	0	0	0	0	0
예 비 비	41,628	2.5	10,810	29,964	19,154	30,818	285.1	
기 타	136,909	8.3	129,046	141,752	12,706	7,862	6.1	
일 반 회 계	<b>계</b>	<b>1,484,259</b>	<b>100</b>	<b>1,383,369</b>	<b>1,653,190</b>	<b>269,821</b>	<b>100,890</b>	<b>7.3</b>
	일 반 공 공 행 정	73,436	4.9	66,521	129,410	62,890	6,915	10.4
	공 공 질 서 및 안 전	7,459	0.5	7,735	8,717	982	△276	△3.6
	교 육	12,997	0.9	11,178	18,131	6,953	1,819	16.3
	문 화 및 관 광	65,351	4.4	55,081	72,167	17,086	10,270	18.6
	환 경	151,701	10.2	126,701	133,920	7,219	25,000	19.7
	사 회 복 지	534,939	36.0	482,527	548,764	66,237	52,412	10.9
	보 건	25,040	1.7	26,336	33,371	7,035	△1,295	△4.9
	농 립 해 양 수 산	58,768	4.0	60,169	66,960	6,792	△1,401	△2.3
	산 업·중 소 기 업 및 에 너 지	43,653	2.9	22,830	41,605	18,775	20,823	91.2
	교 통 및 물 류	277,420	18.7	317,365	338,044	20,678	△39,946	△12.6
	국 토 및 지 역 개 발	62,555	4.2	74,366	97,658	23,291	△11,811	△15.9
	과 학 기 술	0	0	0	0	0	0	0
예 비 비	41,628	2.8	10,810	29,964	19,154	30,818	285.1	
기 타	129,312	8.7	121,750	134,479	12,728	7,561	6.2	
특 별 회 계	<b>계</b>	<b>173,787</b>	<b>100</b>	<b>160,045</b>	<b>148,767</b>	<b>△11,277</b>	<b>13,743</b>	<b>8.6</b>
	일 반 공 공 행 정	4,332	2.5	4,951	5,890	939	△619	△12.5
	공 공 질 서 및 안 전	0	0	0	0	0	0	0
	교 육	0	0	0	0	0	0	0
	문 화 및 관 광	0	0	0	0	0	0	0
	환 경	154,853	89.1	141,592	128,977	△12,615	13,260	9.4
	사 회 복 지	5,420	3.1	4,684	4,856	172	736	15.7
	보 건	0	0	0	0	0	0	0
	농 립 해 양 수 산	1,586	0.9	1,521	1,771	250	65	4.2
	산 업·중 소 기 업 및 에 너 지	0	0	0	0	0	0	0
	교 통 및 물 류	0	0	0	0	0	0	0
	국 토 및 지 역 개 발	0	0	0	0	0	0	0
	과 학 기 술	0	0	0	0	0	0	0
예 비 비	0	0	0	0	0	0	0	
기 타	7,597	4.4	7,296	7,273	△23	301	4.1	

2) 성질별

(단위 : 백만원, %)

구분	2023년 본예산	비중	2022년			증감	
			본예산 (A)	최종예산 (B)	증감액 (B-A)	본예산 대비	%
<b>총규모</b>	<b>1,658,046</b>	<b>100</b>	<b>1,543,413</b>	<b>1,801,957</b>	<b>258,544</b>	<b>114,632</b>	<b>7.4</b>
인건비	118,689	7.2	117,567	118,832	1,265	1,122	1.0
물건비	98,758	6.0	90,741	88,700	△2,041	8,017	8.8
경상이전	807,605	48.7	745,180	814,910	69,729	62,424	8.4
자본지출	505,410	30.5	501,867	583,023	81,156	3,543	0.7
용자및출자	1,675	0.1	1,609	1,861	252	65	4.1
보전재원	0	0	0	0	0	0	.
내부거래	80,936	4.9	72,463	141,642	69,179	8,473	11.7
예비비및기타	44,974	2.7	13,986	52,990	39,004	30,988	221.6
<b>일반회계</b>	<b>1,484,259</b>	<b>100</b>	<b>1,383,369</b>	<b>1,653,190</b>	<b>269,821</b>	<b>100,890</b>	<b>7.3</b>
인건비	112,232	7.6	111,152	112,248	1,096	1,080	1.0
물건비	66,634	4.5	60,745	60,810	65	5,889	9.7
경상이전	778,054	52.4	716,527	786,268	69,741	61,527	8.6
자본지출	466,647	31.4	469,303	569,676	100,373	△2,655	△0.6
용자및출자	120	0.0	120	120	0	0	0
보전재원	0	0	0	0	0	0	.
내부거래	17,423	1.2	13,318	72,575	59,257	4,105	30.8
예비비및기타	43,149	2.9	12,205	51,493	39,289	30,944	253.5
<b>특별회계</b>	<b>173,787</b>	<b>100</b>	<b>160,045</b>	<b>148,767</b>	<b>△11,277</b>	<b>13,743</b>	<b>8.6</b>
인건비	6,457	3.7	6,415	6,584	169	42	0.7
물건비	32,124	18.5	29,996	27,890	△2,106	2,128	7.1
경상이전	29,551	17.0	28,654	28,642	△12	897	3.1
자본지출	38,763	22.3	32,565	13,347	△19,217	6,198	19.0
용자및출자	1,555	0.9	1,489	1,741	252	65	4.4
보전재원	0	0	0	0	0	0	.
내부거래	63,513	36.5	59,144	69,067	9,922	4,368	7.4
예비비및기타	1,825	1.1	1,781	1,497	△285	43	2.4



## 10. 의령군

### 가. 예산규모

(단위: 백만원, %)

구 분	2023년 본예산	비중	2022년			증 감	
			본예산 (A)	최종예산 (B)	증감액 (B-A)	본예산 대비	%
총계규모	500,813	100	481,365	629,333	147,967	19,448	4.0
일반회계	428,224	85.5	389,556	534,382	144,826	38,667	9.9
특별회계	72,589	14.5	91,809	94,951	3,142	△19,220	△20.9

### 나. 세 입

(단위: 백만원, %)

구 분	2023년 본예산	비중	2022년			증 감		
			본예산 (A)	최종예산 (B)	증감액 (B-A)	본예산 대비	%	
총 규 모	계	500,813	100.0	481,365	629,333	147,967	19,448	4.0
	지방세수입	23,480	4.7	21,720	25,312	3,592	1,760	8.1
	세외수입	17,946	3.6	25,442	17,416	△8,026	△7,496	△29.5
	지방교부세	221,702	44.3	176,004	288,922	112,918	45,699	26.0
	조정교부금등	11,000	2.2	11,000	30,796	19,796	0	0
	보조금	137,884	27.5	145,232	148,545	3,314	△7,347	△5.1
	지방채	0	0	0	0	0	0	0
	보전수입등및내부거래	88,800	17.7	101,968	118,342	16,374	△13,168	△12.9
일 반 회 계	계	428,224	100.0	389,556	534,382	144,826	38,667	9.9
	지방세수입	23,480	5.5	21,720	25,312	3,592	1,760	8.1
	세외수입	9,596	2.2	9,281	10,126	845	315	3.4
	지방교부세	221,702	51.8	176,004	288,772	112,768	45,699	26.0
	조정교부금등	11,000	2.6	11,000	30,796	19,796	0	0
	보조금	130,341	30.4	132,416	133,600	1,185	△2,075	△1.6
	지방채	0	0	0	0	0	0	0
	보전수입등및내부거래	32,105	7.5	39,136	45,776	6,640	△7,031	△18.0
특 별 회 계	계	72,589	100.0	91,809	94,951	3,142	△19,220	△20.9
	지방세수입	0	0	0	0	0	0	0
	세외수입	8,350	11.5	16,161	7,290	△8,872	△7,811	△48.3
	지방교부세	0	0	0	150	150	0	0
	조정교부금등	0	0	0	0	0	0	0
	보조금	7,544	10.4	12,816	14,945	2,129	△5,272	△41.1
	지방채	0	0	0	0	0	0	0
	보전수입등및내부거래	56,695	78.1	62,832	72,566	9,734	△6,137	△9.8

다. 세 출

1) 기능별

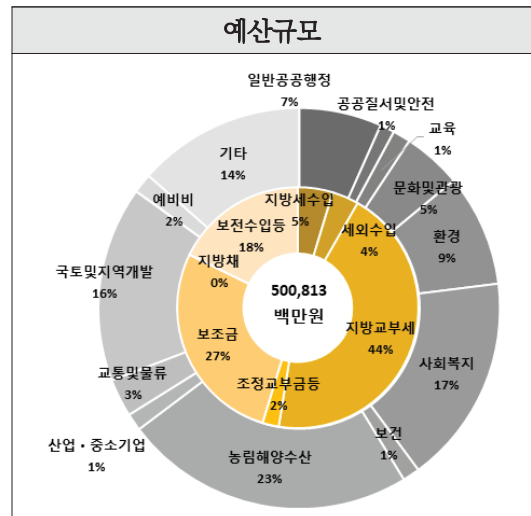
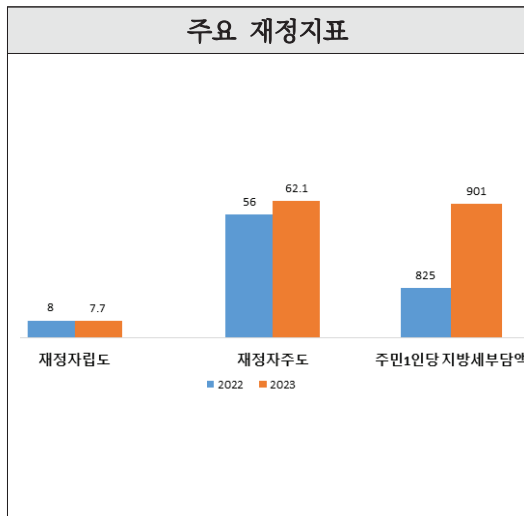
(단위: 백만원, %)

구 분	2023년 본예산	비중	2022년			증 감		
			본예산 (A)	최종예산 (B)	증감액 (B-A)	본예산 대 비	%	
총 규 모	계	500,813	100	481,365	629,333	147,967	19,448	4.0
	일 반 공 공 행 정	33,333	6.7	21,574	92,763	71,189	11,760	54.5
	공 공 질 서 및 안 전	5,840	1.2	14,455	19,558	5,103	△8,615	△59.6
	교 육	7,165	1.4	5,521	6,527	1,005	1,644	29.8
	문 화 및 관 광	23,667	4.7	21,725	32,590	10,865	1,941	8.9
	환 경	45,294	9.0	49,417	59,732	10,315	△4,124	△8.3
	사 회 복 지	84,487	16.9	76,475	80,869	4,394	8,013	10.5
	보 건	6,917	1.4	9,293	7,826	△1,467	△2,376	△25.6
	농 립 해 양 수 산	117,350	23.4	117,416	132,685	15,269	△66	△0.1
	산 업 · 중 소 기 업 및 에 너 지	7,006	1.4	7,413	10,582	3,169	△407	△5.5
	교 통 및 물 류	15,340	3.1	18,370	27,896	9,526	△3,030	△16.5
	국 토 및 지 역 개 발	78,952	15.8	63,622	86,802	23,180	15,329	24.1
	과 학 기 술	0	0	0	0	0	0	0
예 비 비	7,926	1.6	14,079	9,403	△4,676	△6,153	△43.7	
기 타	67,536	13.5	62,004	62,099	94	5,532	8.9	
일 반 회 계	계	428,224	100	389,556	534,382	144,826	38,667	9.9
	일 반 공 공 행 정	30,863	7.2	19,566	90,466	70,899	11,297	57.7
	공 공 질 서 및 안 전	5,840	1.4	14,455	19,558	5,103	△8,615	△59.6
	교 육	7,165	1.7	5,521	6,527	1,005	1,644	29.8
	문 화 및 관 광	23,667	5.5	21,725	32,590	10,865	1,941	8.9
	환 경	23,676	5.5	21,264	27,131	5,867	2,412	11.3
	사 회 복 지	83,820	19.6	75,815	80,196	4,381	8,005	10.6
	보 건	6,917	1.6	9,293	7,826	△1,467	△2,376	△25.6
	농 립 해 양 수 산	85,665	20.0	81,256	92,299	11,043	4,409	5.4
	산 업 · 중 소 기 업 및 에 너 지	6,734	1.6	7,141	10,310	3,169	△407	△5.7
	교 통 및 물 류	15,340	3.6	18,370	27,896	9,526	△3,030	△16.5
	국 토 및 지 역 개 발	67,689	15.8	45,849	71,579	25,730	21,841	47.6
	과 학 기 술	0	0	0	0	0	0	0
예 비 비	7,071	1.7	7,336	6,922	△414	△264	△3.6	
기 타	63,776	14.9	61,966	61,082	△884	1,810	2.9	
특 별 회 계	계	72,589	100	91,809	94,951	3,142	△19,220	△20.9
	일 반 공 공 행 정	2,471	3.4	2,008	2,298	290	463	23.1
	공 공 질 서 및 안 전	0	0	0	0	0	0	0
	교 육	0	0	0	0	0	0	0
	문 화 및 관 광	0	0	0	0	0	0	0
	환 경	21,618	29.8	28,154	32,601	4,447	△6,536	△23.2
	사 회 복 지	667	0.9	660	673	13	7	1.1
	보 건	0	0	0	0	0	0	0
	농 립 해 양 수 산	31,685	43.6	36,160	40,386	4,226	△4,475	△12.4
	산 업 · 중 소 기 업 및 에 너 지	272	0.4	272	272	0	0	0
	교 통 및 물 류	0	0	0	0	0	0	0
	국 토 및 지 역 개 발	11,263	15.5	17,774	15,224	△2,550	△6,511	△36.6
	과 학 기 술	0	0	0	0	0	0	0
예 비 비	854	1.2	6,743	2,481	△4,262	△5,889	△87.3	
기 타	3,760	5.2	38	1,016	978	3,722	9,716.7	

2) 성질별

(단위 : 백만원, %)

구분	2023년 본예산	비중	2022년			증감	
			본예산 (A)	최종예산 (B)	증감액 (B-A)	본예산 대비	%
<b>총규모</b>	<b>500,813</b>	<b>100</b>	<b>481,365</b>	<b>629,333</b>	<b>147,967</b>	<b>19,448</b>	<b>4.0</b>
인건비	60,284	12.0	59,002	57,877	△1,125	1,282	2.2
물건비	33,394	6.7	30,100	32,319	2,219	3,294	10.9
경상이전	152,053	30.4	143,377	146,819	3,442	8,675	6.1
자본지출	192,882	38.5	175,980	240,403	64,423	16,901	9.6
용자및출자	31,179	6.2	17,000	16,562	△438	14,179	83.4
보전재원	0	0	0	0	0	0	0
내부거래	22,766	4.5	22,830	93,080	70,250	△64	△0.3
예비비및기타	8,256	1.6	33,075	42,273	9,197	△24,820	△75.0
<b>일반회계</b>	<b>428,224</b>	<b>100</b>	<b>389,556</b>	<b>534,382</b>	<b>144,826</b>	<b>38,667</b>	<b>9.9</b>
인건비	59,546	13.9	58,064	56,936	△1,128	1,482	2.6
물건비	30,602	7.1	27,419	29,585	2,166	3,183	11.6
경상이전	146,019	34.1	136,523	141,371	4,848	9,497	7.0
자본지출	166,668	38.9	138,085	199,921	61,837	28,583	20.7
용자및출자	10	0.0	0	5	5	10	0
보전재원	0	0	0	0	0	0	0
내부거래	18,306	4.3	22,130	90,883	68,753	△3,824	△17.3
예비비및기타	7,071	1.7	7,336	15,681	8,345	△264	△3.6
<b>특별회계</b>	<b>72,589</b>	<b>100</b>	<b>91,809</b>	<b>94,951</b>	<b>3,142</b>	<b>△19,220</b>	<b>△20.9</b>
인건비	738	1.0	938	941	3	△200	△21.3
물건비	2,792	3.8	2,681	2,734	52	111	4.1
경상이전	6,033	8.3	6,854	5,448	△1,406	△821	△12.0
자본지출	26,214	36.1	37,896	40,482	2,586	△11,682	△30.8
용자및출자	31,169	42.9	17,000	16,557	△443	14,169	83.3
보전재원	0	0	0	0	0	0	0
내부거래	4,460	6.1	700	2,197	1,497	3,760	537.1
예비비및기타	1,184	1.6	25,740	26,592	852	△24,555	△95.4



## 11. 함안군

### 가. 예산규모

(단위: 백만원, %)

구 분	2023년 본예산	비중	2022년			증 감	
			본예산 (A)	최종예산 (B)	증감액 (B-A)	본예산 대비	%
총계규모	740,782	100	664,857	733,747	68,890	75,925	11.4
일반회계	647,780	87.4	596,035	653,657	57,622	51,745	8.7
특별회계	93,002	12.6	68,822	80,091	11,268	24,180	35.1

### 나. 세 입

(단위: 백만원, %)

구 분	2023년 본예산	비중	2022년			증 감		
			본예산 (A)	최종예산 (B)	증감액 (B-A)	본예산 대비	%	
총 규 모	계	740,782	100.0	664,857	733,747	68,890	75,925	11.4
	지방세수입	78,936	10.7	75,666	79,530	3,865	3,270	4.3
	세외수입	38,946	5.3	26,390	33,582	7,192	12,556	47.6
	지방교부세	222,200	30.0	195,910	270,791	74,881	26,290	13.4
	조정교부금등	32,810	4.4	33,664	39,546	5,882	△854	△2.5
	보조금	254,072	34.3	236,032	231,856	△4,177	18,040	7.6
	지방채	0	0	0	0	0	0	0
	보전수입등및내부거래	113,818	15.4	97,195	78,443	△18,753	16,622	17.1
일 반 회 계	계	647,780	100.0	596,035	653,657	57,622	51,745	8.7
	지방세수입	78,936	12.2	75,666	79,530	3,865	3,270	4.3
	세외수입	19,067	2.9	15,047	17,001	1,954	4,020	26.7
	지방교부세	222,200	34.3	195,910	270,791	74,881	26,290	13.4
	조정교부금등	32,810	5.1	33,664	39,546	5,882	△854	△2.5
	보조금	214,911	33.2	209,956	201,372	△8,584	4,955	2.4
	지방채	0	0	0	0	0	0	0
	보전수입등및내부거래	79,856	12.3	65,792	45,417	△20,375	14,064	21.4
특 별 회 계	계	93,002	100.0	68,822	80,091	11,268	24,180	35.1
	지방세수입	0	0	0	0	0	0	0
	세외수입	19,879	21.4	11,343	16,581	5,238	8,536	75.3
	지방교부세	0	0	0	0	0	0	0
	조정교부금등	0	0	0	0	0	0	0
	보조금	39,161	42.1	26,076	30,483	4,407	13,085	50.2
	지방채	0	0	0	0	0	0	0
	보전수입등및내부거래	33,962	36.5	31,403	33,026	1,623	2,558	8.1

## 다. 세 출

### 1) 기능별

(단위: 백만원, %)

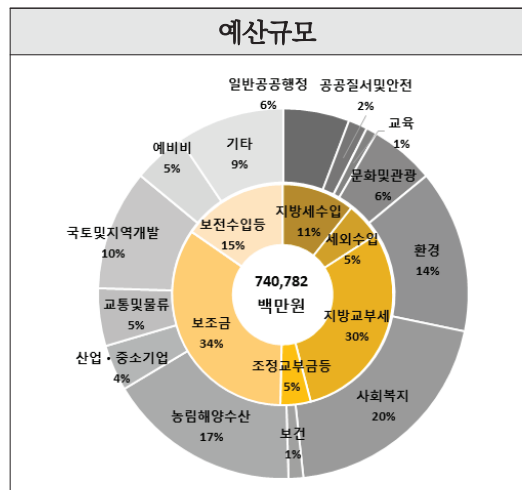
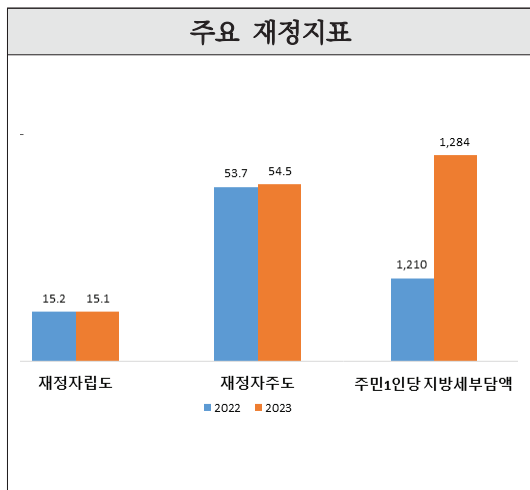
구 분	2023년 본예산	비중	2022년			증 감		
			본예산 (A)	최종예산 (B)	증감액 (B-A)	본예산 대 비	%	
총 규 모	계	740,782	100	664,857	733,747	68,890	75,925	11.4
	일 반 공 공 행 정	42,759	5.8	30,305	63,155	32,850	12,453	41.1
	공 공 질 서 및 안 전	12,351	1.7	7,464	7,989	526	4,887	65.5
	교 육	6,847	0.9	7,111	6,903	△208	△264	△3.7
	문 화 및 관 광	41,919	5.7	54,049	53,181	△868	△12,130	△22.4
	환 경	105,454	14.2	100,398	111,747	11,349	5,057	5.0
	사 회 복 지	148,227	20.0	143,406	143,328	△78	4,822	3.4
	보 건	9,537	1.3	10,780	12,464	1,684	△1,243	△11.5
	농 립 해 양 수 산	124,968	16.9	104,885	116,746	11,861	20,083	19.1
	산 업·중 소 기 업 및 에 너 지	29,802	4.0	34,727	28,909	△5,818	△4,926	△14.2
	교 통 및 물 류	37,216	5.0	29,681	40,268	10,588	7,535	25.4
	국 토 및 지 역 개 발	77,989	10.5	59,847	76,274	16,427	18,143	30.3
	과 학 기 술	0	0	0	0	0	0	0
예 비 비	33,989	4.6	13,175	8,429	△4,746	20,814	158.0	
기 타	69,724	9.4	69,030	64,353	△4,676	694	1.0	
일 반 회 계	계	647,780	100	596,035	653,657	57,622	51,745	8.7
	일 반 공 공 행 정	42,759	6.6	30,305	63,155	32,850	12,453	41.1
	공 공 질 서 및 안 전	12,351	1.9	7,464	7,989	526	4,887	65.5
	교 육	6,847	1.1	7,111	6,903	△208	△264	△3.7
	문 화 및 관 광	41,919	6.5	54,049	53,181	△868	△12,130	△22.4
	환 경	38,870	6.0	41,324	41,526	201	△2,454	△5.9
	사 회 복 지	146,289	22.6	141,341	141,217	△123	4,948	3.5
	보 건	9,537	1.5	10,780	12,464	1,684	△1,243	△11.5
	농 립 해 양 수 산	116,865	18.0	104,355	116,146	11,791	12,510	12.0
	산 업·중 소 기 업 및 에 너 지	24,530	3.8	30,125	24,262	△5,863	△5,596	△18.6
	교 통 및 물 류	37,216	5.7	29,681	40,268	10,588	7,535	25.4
	국 토 및 지 역 개 발	66,885	10.3	57,295	73,763	16,467	9,590	16.7
	과 학 기 술	0	0	0	0	0	0	0
예 비 비	33,989	5.2	13,175	8,429	△4,746	20,814	158.0	
기 타	69,724	10.8	69,030	64,353	△4,676	694	1.0	
특 별 회 계	계	93,002	100	68,822	80,091	11,268	24,180	35.1
	일 반 공 공 행 정	0	0	0	0	0	0	0
	공 공 질 서 및 안 전	0	0	0	0	0	0	0
	교 육	0	0	0	0	0	0	0
	문 화 및 관 광	0	0	0	0	0	0	0
	환 경	66,584	71.6	59,073	70,221	11,148	7,511	12.7
	사 회 복 지	1,939	2.1	2,065	2,111	45	△127	△6.1
	보 건	0	0	0	0	0	0	0
	농 립 해 양 수 산	8,103	8.7	530	600	70	7,573	1,428.9
	산 업·중 소 기 업 및 에 너 지	5,272	5.7	4,602	4,647	45	670	14.6
	교 통 및 물 류	0	0	0	0	0	0	0
	국 토 및 지 역 개 발	11,104	11.9	2,552	2,512	△40	8,553	335.2
	과 학 기 술	0	0	0	0	0	0	0
예 비 비	0	0	0	0	0	0	0	
기 타	0	0	0	0	0	0	0	



2) 성질별

(단위 : 백만원, %)

구분	2023년 본예산	비중	2022년			증감	
			본예산 (A)	최종예산 (B)	증감액 (B-A)	본예산 대비	%
<b>총규모</b>	<b>740,782</b>	<b>100</b>	<b>664,857</b>	<b>733,747</b>	<b>68,890</b>	<b>75,925</b>	<b>11.4</b>
인건비	68,898	9.3	69,156	64,220	△4,935	△258	△0.4
물건비	50,287	6.8	47,318	45,900	△1,417	2,969	6.3
경상이전	246,470	33.3	225,614	228,454	2,840	20,857	9.2
자본지출	287,762	38.8	267,709	299,185	31,476	20,053	7.5
용자및출자	130	0.0	130	130	0	0	0
보전재원	8,719	1.2	1,770	1,617	△152	6,949	392.7
내부거래	30,879	4.2	29,826	71,211	41,384	1,053	3.5
예비비및기타	47,637	6.4	23,335	23,029	△306	24,302	104.1
<b>일반회계</b>	<b>647,780</b>	<b>100</b>	<b>596,035</b>	<b>653,657</b>	<b>57,622</b>	<b>51,745</b>	<b>8.7</b>
인건비	68,866	10.6	68,901	64,128	△4,774	△35	△0.1
물건비	43,277	6.7	40,976	39,600	△1,377	2,301	5.6
경상이전	238,729	36.9	219,922	222,224	2,301	18,807	8.6
자본지출	222,232	34.3	214,163	237,232	23,069	8,069	3.8
용자및출자	70	0.0	70	70	0	0	0
보전재원	0	0	0	0	0	0	0
내부거래	28,079	4.3	29,826	71,211	41,384	△1,747	△5.9
예비비및기타	46,526	7.2	22,175	19,193	△2,983	24,350	109.8
<b>특별회계</b>	<b>93,002</b>	<b>100</b>	<b>68,822</b>	<b>80,091</b>	<b>11,268</b>	<b>24,180</b>	<b>35.1</b>
인건비	31	0.0	254	93	△162	△223	△87.7
물건비	7,010	7.5	6,341	6,301	△41	668	10.5
경상이전	7,741	8.3	5,691	6,230	539	2,050	36.0
자본지출	65,529	70.5	53,546	61,953	8,407	11,984	22.4
용자및출자	60	0.1	60	60	0	0	0
보전재원	8,719	9.4	1,770	1,617	△152	6,949	392.7
내부거래	2,800	3.0	0	0	0	2,800	0
예비비및기타	1,112	1.2	1,160	3,837	2,677	△48	△4.1



## 12. 창녕군

### 가. 예산규모

(단위: 백만원, %)

구 분	2023년 본예산	비중	2022년			증 감	
			본예산 (A)	최종예산 (B)	증감액 (B-A)	본예산 대 비	%
총계규모	640,121	100	615,057	744,091	129,034	25,063	4.1
일반회계	606,876	94.8	572,259	692,324	120,066	34,617	6.0
특별회계	33,244	5.2	42,799	51,767	8,968	△9,554	△22.3

### 나. 세 입

(단위: 백만원, %)

구 분	2023년 본예산	비중	2022년			증 감		
			본예산 (A)	최종예산 (B)	증감액 (B-A)	본예산 대 비	%	
총 규 모	계	640,121	100.0	615,057	744,091	129,034	25,063	4.1
	지 방 세 수 입	54,038	8.4	50,736	50,736	0	3,302	6.5
	세 외 수 입	35,844	5.6	27,579	32,580	5,001	8,265	30.0
	지 방 교 부 세	260,380	40.7	253,180	330,568	77,388	7,200	2.8
	조 정 교 부 금 등	25,941	4.1	24,441	27,930	3,489	1,500	6.1
	보 조 금	210,276	32.8	202,861	226,328	23,467	7,415	3.7
	지 방 채	0	0	0	0	0	0	0
	보전수입등및내부거래	53,641	8.4	56,260	75,948	19,688	△2,619	△4.7
일 반 회 계	계	606,876	100.0	572,259	692,324	120,066	34,617	6.0
	지 방 세 수 입	54,038	8.9	50,736	50,736	0	3,302	6.5
	세 외 수 입	25,332	4.2	17,356	22,356	5,000	7,976	46.0
	지 방 교 부 세	260,380	42.9	253,180	330,568	77,388	7,200	2.8
	조 정 교 부 금 등	25,941	4.3	24,441	27,930	3,489	1,500	6.1
	보 조 금	201,710	33.2	187,085	209,969	22,884	14,625	7.8
	지 방 채	0	0	0	0	0	0	0
	보전수입등및내부거래	39,475	6.5	39,461	50,764	11,304	14	0.0
특 별 회 계	계	33,244	100.0	42,799	51,767	8,968	△9,554	△22.3
	지 방 세 수 입	0	0	0	0	0	0	0
	세 외 수 입	10,513	31.6	10,223	10,224	1	289	2.8
	지 방 교 부 세	0	0	0	0	0	0	0
	조 정 교 부 금 등	0	0	0	0	0	0	0
	보 조 금	8,566	25.8	15,776	16,359	583	△7,211	△45.7
	지 방 채	0	0	0	0	0	0	0
	보전수입등및내부거래	14,166	42.6	16,799	25,183	8,384	△2,633	△15.7

## 다. 세 출

### 1) 기능별

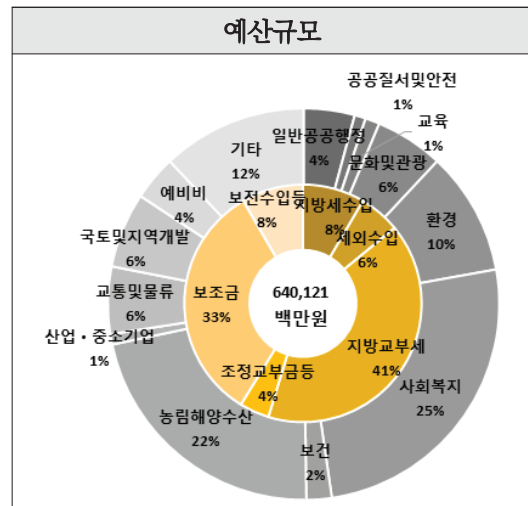
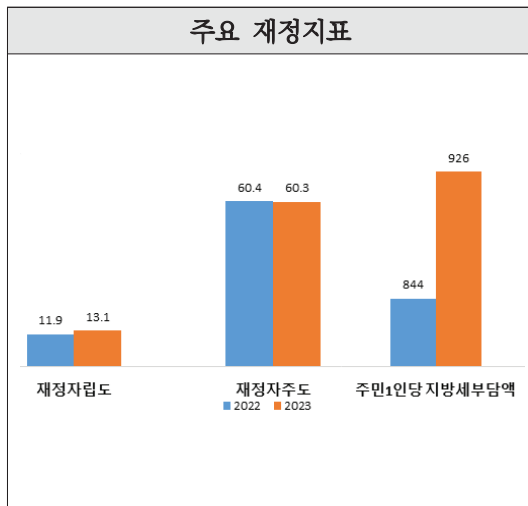
(단위: 백만원, %)

구 분	2023년 본예산	비중	2022년			증 감		
			본예산 (A)	최종예산 (B)	증감액 (B-A)	본예산 대 비	%	
총 규 모	계	640,121	100	615,057	744,091	129,034	25,063	4.1
	일 반 공 공 행 정	26,988	4.2	35,535	40,640	5,105	△8,547	△24.1
	공 공 질 서 및 안 전	5,906	0.9	11,695	13,196	1,500	△5,789	△49.5
	교 육	7,586	1.2	6,466	6,825	359	1,120	17.3
	문 화 및 관 광	36,178	5.7	40,055	44,725	4,671	△3,877	△9.7
	환 경	65,230	10.2	78,234	90,034	11,800	△13,004	△16.6
	사 회 복 지	163,381	25.5	143,492	155,655	12,164	19,889	13.9
	보 건	13,375	2.1	10,745	16,088	5,343	2,630	24.5
	농 립 해 양 수 산	140,259	21.9	113,629	136,965	23,337	26,630	23.4
	산 업·중 소 기 업 및 에 너 지	5,446	0.9	7,932	10,536	2,604	△2,486	△31.3
	교 통 및 물 류	35,557	5.6	27,928	34,217	6,289	7,629	27.3
	국 토 및 지 역 개 발	39,817	6.2	39,885	51,469	11,583	△69	△0.2
	과 학 기 술	0	0	0	0	0	0	0
예 비 비	23,704	3.7	23,871	13,136	△10,735	△167	△0.7	
기 타	76,693	12.0	75,591	130,606	55,015	1,103	1.5	
일 반 회 계	계	606,876	100	572,259	692,324	120,066	34,617	6.0
	일 반 공 공 행 정	26,988	4.4	35,535	40,640	5,105	△8,547	△24.1
	공 공 질 서 및 안 전	5,906	1.0	11,695	13,196	1,500	△5,789	△49.5
	교 육	7,586	1.3	6,466	6,825	359	1,120	17.3
	문 화 및 관 광	36,178	6.0	40,055	44,725	4,671	△3,877	△9.7
	환 경	34,343	5.7	37,749	40,546	2,797	△3,406	△9.0
	사 회 복 지	162,124	26.7	142,309	154,502	12,193	19,816	13.9
	보 건	13,364	2.2	10,745	15,922	5,177	2,619	24.4
	농 립 해 양 수 산	140,259	23.1	113,629	136,965	23,337	26,630	23.4
	산 업·중 소 기 업 및 에 너 지	5,446	0.9	7,932	10,536	2,604	△2,486	△31.3
	교 통 및 물 류	35,557	5.9	27,928	34,217	6,289	7,629	27.3
	국 토 및 지 역 개 발	39,553	6.5	39,625	51,208	11,583	△72	△0.2
	과 학 기 술	0	0	0	0	0	0	0
예 비 비	23,704	3.9	23,871	13,136	△10,735	△167	△0.7	
기 타	75,868	12.5	74,721	129,907	55,187	1,147	1.5	
특 별 회 계	계	33,244	100	42,799	51,767	8,968	△9,554	△22.3
	일 반 공 공 행 정	0	0	0	0	0	0	0
	공 공 질 서 및 안 전	0	0	0	0	0	0	0
	교 육	0	0	0	0	0	0	0
	문 화 및 관 광	0	0	0	0	0	0	0
	환 경	30,888	92.9	40,485	49,488	9,003	△9,597	△23.7
	사 회 복 지	1,257	3.8	1,183	1,153	△29	74	6.2
	보 건	11	0.0	0	166	166	11	0
	농 립 해 양 수 산	0	0	0	0	0	0	0
	산 업·중 소 기 업 및 에 너 지	0	0	0	0	0	0	0
	교 통 및 물 류	0	0	0	0	0	0	0
	국 토 및 지 역 개 발	264	0.8	260	260	0	3	1.2
	과 학 기 술	0	0	0	0	0	0	0
예 비 비	0	0	0	0	0	0	0	
기 타	826	2.5	870	699	△171	△44	△5.1	

2) 성질별

(단위 : 백만원, %)

구분	2023년 본예산	비중	2022년			증감	
			본예산 (A)	최종예산 (B)	증감액 (B-A)	본예산 대비	%
<b>총규모</b>	<b>640,121</b>	<b>100</b>	<b>615,057</b>	<b>744,091</b>	<b>129,034</b>	<b>25,063</b>	<b>4.1</b>
인건비	78,783	12.3	75,708	73,448	△2,260	3,076	4.1
물건비	61,866	9.7	54,966	55,932	965	6,899	12.6
경상이전	251,214	39.2	235,615	246,052	10,437	15,599	6.6
자본지출	216,390	33.8	205,492	273,559	68,067	10,898	5.3
용자및출자	42	0.0	17	17	0	25	150.0
보전재원	0	0	0	0	0	0	0
내부거래	7,226	1.1	11,475	68,506	57,031	△4,249	△37.0
예비비및기타	24,600	3.8	31,785	26,579	△5,206	△7,185	△22.6
<b>일반회계</b>	<b>606,876</b>	<b>100</b>	<b>572,259</b>	<b>692,324</b>	<b>120,066</b>	<b>34,617</b>	<b>6.0</b>
인건비	77,973	12.8	74,856	72,767	△2,089	3,116	4.2
물건비	52,272	8.6	45,660	47,609	1,949	6,611	14.5
경상이전	245,074	40.4	229,537	240,176	10,639	15,537	6.8
자본지출	200,266	33.0	184,890	237,723	52,833	15,376	8.3
용자및출자	42	0.0	17	17	0	25	150.0
보전재원	0	0	0	0	0	0	0
내부거래	7,226	1.2	11,475	68,446	56,971	△4,249	△37.0
예비비및기타	24,024	4.0	25,823	25,587	△236	△1,799	△7.0
<b>특별회계</b>	<b>33,244</b>	<b>100</b>	<b>42,799</b>	<b>51,767</b>	<b>8,968</b>	<b>△9,554</b>	<b>△22.3</b>
인건비	811	2.4	851	680	△171	△40	△4.7
물건비	9,594	28.9	9,306	8,322	△984	288	3.1
경상이전	6,140	18.5	6,078	5,876	△202	62	1.0
자본지출	16,123	48.5	20,601	35,836	15,234	△4,478	△21.7
용자및출자	0	0	0	0	0	0	0
보전재원	0	0	0	0	0	0	0
내부거래	0	0	0	60	60	0	0
예비비및기타	576	1.7	5,962	992	△4,969	△5,386	△90.3



### 13. 고성군

#### 가. 예산규모

(단위: 백만원, %)

구 분	2023년 본예산	비중	2022년			증 감	
			본예산 (A)	최종예산 (B)	증감액 (B-A)	본예산 대 비	%
총계규모	684,206	100	655,242	825,163	169,921	28,964	4.4
일반회계	614,266	89.8	574,451	740,815	166,365	39,815	6.9
특별회계	69,940	10.2	80,791	84,348	3,557	△10,851	△13.4

#### 나. 세 입

(단위: 백만원, %)

구 분	2023년 본예산	비중	2022년			증 감		
			본예산 (A)	최종예산 (B)	증감액 (B-A)	본예산 대 비	%	
총 규 모	계	684,206	100.0	655,242	825,163	169,921	28,964	4.4
	지방세수입	41,800	6.1	36,512	45,746	9,234	5,288	14.5
	세외수입	25,151	3.7	20,860	36,520	15,660	4,292	20.6
	지방교부세	246,718	36.1	253,439	329,875	76,436	△6,721	△2.7
	조정교부금등	26,678	3.9	27,202	43,343	16,141	△523	△1.9
	보조금	246,698	36.1	238,569	262,563	23,995	8,129	3.4
	지방채	0	0	0	0	0	0	0
	보전수입등및내부거래	97,161	14.2	78,661	107,116	28,455	18,500	23.5
일 반 회 계	계	614,266	100.0	574,451	740,815	166,365	39,815	6.9
	지방세수입	41,800	6.8	36,512	45,746	9,234	5,288	14.5
	세외수입	15,685	2.6	11,837	26,610	14,773	3,848	32.5
	지방교부세	246,718	40.2	253,439	329,875	76,436	△6,721	△2.7
	조정교부금등	26,678	4.3	27,202	43,343	16,141	△523	△1.9
	보조금	243,111	39.6	225,202	249,184	23,982	17,908	8.0
	지방채	0	0	0	0	0	0	0
	보전수입등및내부거래	40,274	6.6	20,259	46,057	25,798	20,015	98.8
특 별 회 계	계	69,940	100.0	80,791	84,348	3,557	△10,851	△13.4
	지방세수입	0	0	0	0	0	0	0
	세외수입	9,466	13.5	9,023	9,910	887	443	4.9
	지방교부세	0	0	0	0	0	0	0
	조정교부금등	0	0	0	0	0	0	0
	보조금	3,587	5.1	13,366	13,379	13	△9,779	△73.2
	지방채	0	0	0	0	0	0	0
	보전수입등및내부거래	56,887	81.3	58,402	61,059	2,657	△1,515	△2.6

## 다. 세 출

### 1) 기능별

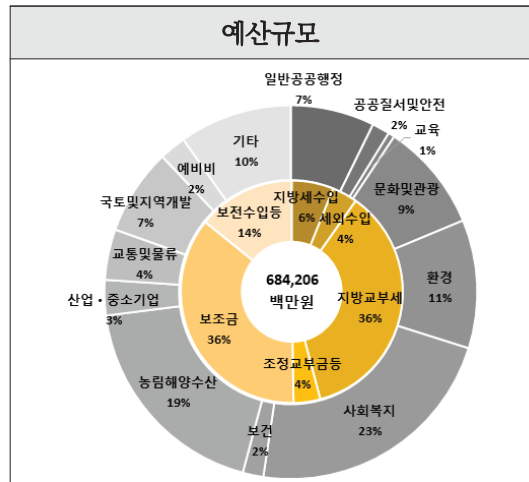
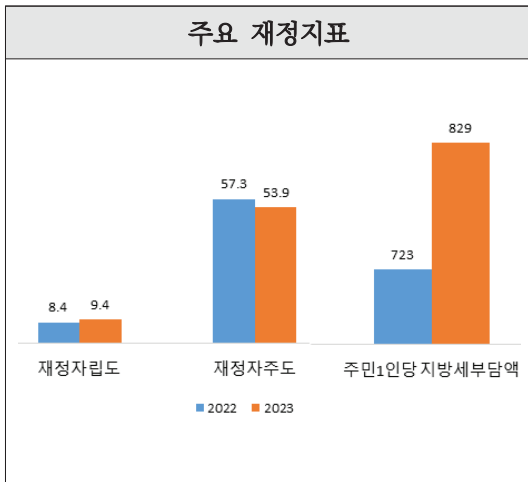
(단위: 백만원, %)

구 분	2023년 본예산	비중	2022년			증 감		
			본예산 (A)	최종예산 (B)	증감액 (B-A)	본예산 대 비	%	
총 규 모	계	684,206	100	655,242	825,163	169,921	28,964	4.4
	일 반 공 공 행 정	49,749	7.3	45,853	109,482	63,630	3,896	8.5
	공 공 질 서 및 안 전	10,492	1.5	8,551	10,646	2,095	1,942	22.7
	교 육	3,719	0.5	8,832	17,544	8,712	△5,114	△57.9
	문 화 및 관 광	64,222	9.4	52,130	68,048	15,918	12,092	23.2
	환 경	76,119	11.1	63,424	65,699	2,275	12,695	20.0
	사 회 복 지	154,005	22.5	126,811	148,124	21,313	27,194	21.4
	보 건	12,256	1.8	12,124	15,737	3,613	132	1.1
	농 립 해 양 수 산	128,901	18.8	138,780	154,580	15,801	△9,879	△7.1
	산 업·중 소 기 업 및 에 너 지	20,900	3.1	33,839	53,252	19,412	△12,939	△38.2
	교 통 및 물 류	29,972	4.4	27,264	34,263	6,999	2,708	9.9
	국 토 및 지 역 개 발	51,093	7.5	45,185	57,878	12,693	5,907	13.1
	과 학 기 술	0	0	0	0	0	0	0
예 비 비	15,840	2.3	26,279	23,856	△2,423	△10,439	△39.7	
기 타	66,939	9.8	66,171	66,055	△116	768	1.2	
일 반 회 계	계	614,266	100	574,451	740,815	166,365	39,815	6.9
	일 반 공 공 행 정	22,628	3.7	19,346	82,964	63,618	3,282	17.0
	공 공 질 서 및 안 전	10,492	1.7	8,551	10,646	2,095	1,942	22.7
	교 육	3,719	0.6	8,832	17,544	8,712	△5,114	△57.9
	문 화 및 관 광	64,222	10.5	52,130	68,048	15,918	12,092	23.2
	환 경	60,451	9.8	45,372	48,043	2,670	15,078	33.2
	사 회 복 지	151,991	24.7	124,791	146,094	21,303	27,200	21.8
	보 건	12,256	2.0	12,124	15,737	3,613	132	1.1
	농 립 해 양 수 산	119,883	19.5	129,762	145,500	15,738	△9,879	△7.6
	산 업·중 소 기 업 및 에 너 지	12,759	2.1	16,000	31,810	15,810	△3,241	△20.3
	교 통 및 물 류	24,889	4.1	22,144	28,724	6,580	2,746	12.4
	국 토 및 지 역 개 발	48,260	7.9	43,054	55,901	12,846	5,206	12.1
	과 학 기 술	0	0	0	0	0	0	0
예 비 비	15,840	2.6	26,279	23,856	△2,423	△10,439	△39.7	
기 타	66,876	10.9	66,066	65,950	△116	810	1.2	
특 별 회 계	계	69,940	100	80,791	84,348	3,557	△10,851	△13.4
	일 반 공 공 행 정	27,121	38.8	26,507	26,519	12	614	2.3
	공 공 질 서 및 안 전	0	0	0	0	0	0	0
	교 육	0	0	0	0	0	0	0
	문 화 및 관 광	0	0	0	0	0	0	0
	환 경	15,668	22.4	18,052	17,656	△395	△2,383	△13.2
	사 회 복 지	2,014	2.9	2,020	2,030	10	△6	△0.3
	보 건	0	0	0	0	0	0	0
	농 립 해 양 수 산	9,018	12.9	9,018	9,081	63	0	0
	산 업·중 소 기 업 및 에 너 지	8,141	11.6	17,839	21,441	3,602	△9,698	△54.4
	교 통 및 물 류	5,082	7.3	5,120	5,539	419	△38	△0.7
	국 토 및 지 역 개 발	2,833	4.1	2,131	1,977	△154	702	32.9
	과 학 기 술	0	0	0	0	0	0	0
예 비 비	0	0	0	0	0	0	0	
기 타	63	0.1	105	105	0	△42	△40.0	

2) 성질별

(단위 : 백만원, %)

구분	2023년 본예산	비중	2022년			증감		
			본예산 (A)	최종예산 (B)	증감액 (B-A)	본예산 대비	%	
총규모	계	684,206	100	655,242	825,163	169,921	28,964	4.4
	인건비	72,557	10.6	71,592	71,804	211	965	1.3
	물건비	41,354	6.0	38,569	41,510	2,941	2,785	7.2
	경상이전	245,729	35.9	223,694	256,475	32,781	22,034	9.9
	자본지출	253,436	37.0	228,856	301,797	72,941	24,580	10.7
	용자및출자	890	0.1	948	1,548	600	△58	△6.1
	보전재원	0	0	0	0	0	0	0
	내부거래	53,256	7.8	54,716	115,226	60,510	△1,460	△2.7
예비비및기타	16,983	2.5	36,865	36,803	△62	△19,882	△53.9	
일반회계	계	614,266	100	574,451	740,815	166,365	39,815	6.9
	인건비	72,398	11.8	71,387	71,596	209	1,011	1.4
	물건비	35,557	5.8	33,000	35,928	2,928	2,557	7.7
	경상이전	241,488	39.3	220,044	252,681	32,636	21,444	9.7
	자본지출	236,631	38.5	212,325	274,740	62,414	24,306	11.4
	용자및출자	40	0.0	48	48	0	△8	△16.8
	보전재원	0	0	0	0	0	0	0
	내부거래	12,260	2.0	11,316	71,934	60,618	944	8.3
예비비및기타	15,890	2.6	26,329	33,888	7,559	△10,439	△39.6	
특별회계	계	69,940	100	80,791	84,348	3,557	△10,851	△13.4
	인건비	159	0.2	205	208	3	△46	△22.5
	물건비	5,797	8.3	5,569	5,582	12	228	4.1
	경상이전	4,240	6.1	3,650	3,794	144	591	16.2
	자본지출	16,805	24.0	16,531	27,058	10,527	274	1.7
	용자및출자	850	1.2	900	1,500	600	△50	△5.6
	보전재원	0	0	0	0	0	0	0
	내부거래	40,996	58.6	43,400	43,292	△108	△2,404	△5.5
예비비및기타	1,093	1.6	10,537	2,915	△7,622	△9,443	△89.6	



## 14. 남해군

### 가. 예산규모

(단위: 백만원, %)

구 분	2023년 본예산	비중	2022년			증 감	
			본예산 (A)	최종예산 (B)	증감액 (B-A)	본예산 대 비	%
총계규모	609,114	100	566,525	706,859	140,334	42,590	7.5
일반회계	532,762	87.5	486,310	603,747	117,437	46,452	9.6
특별회계	76,352	12.5	80,214	103,112	22,897	△3,863	△4.8

### 나. 세 입

(단위: 백만원, %)

구 분	2023년 본예산	비중	2022년			증 감		
			본예산 (A)	최종예산 (B)	증감액 (B-A)	본예산 대 비	%	
총 규 모	계	609,114	100.0	566,525	706,859	140,334	42,590	7.5
	지방세수입	29,071	4.8	23,728	27,040	3,312	5,343	22.5
	세외수입	23,576	3.9	24,410	30,349	5,939	△834	△3.4
	지방교부세	248,627	40.8	208,715	280,185	71,470	39,912	19.1
	조정교부금등	23,123	3.8	25,351	33,180	7,828	△2,228	△8.8
	보조금	202,492	33.2	209,825	221,633	11,809	△7,333	△3.5
	지방채	0	0	0	0	0	0	0
	보전수입등및내부거래	82,225	13.5	74,495	114,472	39,977	7,729	10.4
일 반 회 계	계	532,762	100.0	486,310	603,747	117,437	46,452	9.6
	지방세수입	29,071	5.5	23,728	27,040	3,312	5,343	22.5
	세외수입	18,514	3.5	19,780	25,202	5,422	△1,266	△6.4
	지방교부세	248,627	46.7	208,715	279,685	70,970	39,912	19.1
	조정교부금등	23,123	4.3	25,351	33,180	7,828	△2,228	△8.8
	보조금	185,991	34.9	184,137	195,333	11,196	1,854	1.0
	지방채	0	0	0	0	0	0	0
	보전수입등및내부거래	27,436	5.1	24,599	43,307	18,708	2,837	11.5
특 별 회 계	계	76,352	100.0	80,214	103,112	22,897	△3,863	△4.8
	지방세수입	0	0	0	0	0	0	0
	세외수입	5,062	6.6	4,630	5,147	516	432	9.3
	지방교부세	0	0	0	500	500	0	0
	조정교부금등	0	0	0	0	0	0	0
	보조금	16,501	21.6	25,688	26,300	613	△9,187	△35.8
	지방채	0	0	0	0	0	0	0
	보전수입등및내부거래	54,789	71.8	49,896	71,165	21,268	4,892	9.8



다. 세 출

1) 기능별

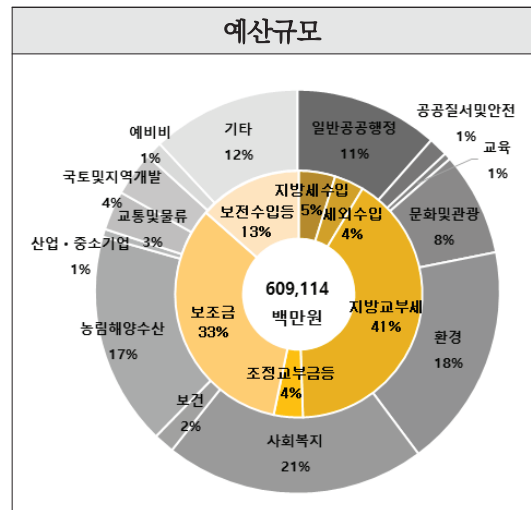
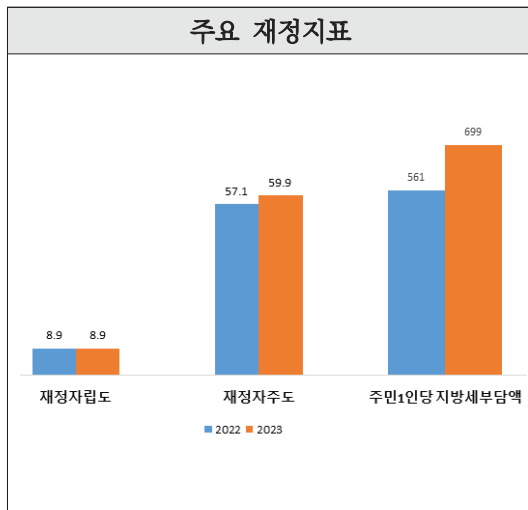
(단위: 백만원, %)

구 분	2023년 본예산	비중	2022년			증 감		
			본예산 (A)	최종예산 (B)	증감액 (B-A)	본예산 대 비	%	
총 규 모	계	609,114	100	566,525	706,859	140,334	42,590	7.5
	일 반 공 공 행 정	70,025	11.5	55,728	112,490	56,761	14,297	25.7
	공 공 질 서 및 안 전	9,321	1.5	11,574	15,312	3,738	△2,254	△19.5
	교 육	3,317	0.5	3,059	3,075	16	258	8.4
	문 화 및 관 광	50,476	8.3	39,170	48,352	9,182	11,305	28.9
	환 경	109,333	17.9	106,108	108,719	2,611	3,226	3.0
	사 회 복 지	126,973	20.8	112,868	117,016	4,149	14,105	12.5
	보 건	10,140	1.7	9,902	12,515	2,613	238	2.4
	농 립 해 양 수 산	104,033	17.1	102,512	118,747	16,235	1,521	1.5
	산 업 · 중 소 기 업 및 에 너 지	3,819	0.6	4,395	6,198	1,803	△576	△13.1
	교 통 및 물 류	19,178	3.1	16,829	20,827	3,997	2,349	14.0
	국 토 및 지 역 개 발	21,813	3.6	30,900	35,105	4,205	△9,087	△29.4
	과 학 기 술	0	0	0	0	0	0	0
예 비 비	8,106	1.3	7,373	4,029	△3,344	733	9.9	
기 타	72,581	11.9	66,106	104,473	38,367	6,474	9.8	
일 반 회 계	계	532,762	100	486,310	603,747	117,437	46,452	9.6
	일 반 공 공 행 정	49,993	9.4	38,031	74,353	36,322	11,962	31.5
	공 공 질 서 및 안 전	9,321	1.7	11,574	15,312	3,738	△2,254	△19.5
	교 육	3,317	0.6	3,059	3,075	16	258	8.4
	문 화 및 관 광	50,476	9.5	39,170	48,352	9,182	11,305	28.9
	환 경	54,604	10.2	46,817	46,992	175	7,787	16.6
	사 회 복 지	126,224	23.7	112,177	116,354	4,177	14,047	12.5
	보 건	10,140	1.9	9,902	12,515	2,613	238	2.4
	농 립 해 양 수 산	104,033	19.5	102,512	118,747	16,235	1,521	1.5
	산 업 · 중 소 기 업 및 에 너 지	3,597	0.7	4,165	5,969	1,803	△568	△13.6
	교 통 및 물 류	19,178	3.6	16,829	20,827	3,997	2,349	14.0
	국 토 및 지 역 개 발	21,813	4.1	30,900	35,105	4,205	△9,087	△29.4
	과 학 기 술	0	0	0	0	0	0	0
예 비 비	8,106	1.5	7,371	4,029	△3,341	735	10.0	
기 타	71,962	13.5	63,802	102,117	38,315	8,159	12.8	
특 별 회 계	계	76,352	100	80,214	103,112	22,897	△3,863	△4.8
	일 반 공 공 행 정	20,032	26.2	17,698	38,137	20,439	2,334	13.2
	공 공 질 서 및 안 전	0	0	0	0	0	0	0
	교 육	0	0	0	0	0	0	0
	문 화 및 관 광	0	0	0	0	0	0	0
	환 경	54,730	71.7	59,291	61,727	2,437	△4,561	△7.7
	사 회 복 지	749	1.0	690	662	△28	59	8.5
	보 건	0	0	0	0	0	0	0
	농 립 해 양 수 산	0	0	0	0	0	0	0
	산 업 · 중 소 기 업 및 에 너 지	222	0.3	230	230	0	△8	△3.4
	교 통 및 물 류	0	0	0	0	0	0	0
	국 토 및 지 역 개 발	0	0	0	0	0	0	0
	과 학 기 술	0	0	0	0	0	0	0
예 비 비	0	0	2	0	△2	△2	0	
기 타	619	0.8	2,304	2,356	52	△1,685	△73.1	

2) 성질별

(단위 : 백만원, %)

구분	2023년 본예산	비중	2022년			증감	
			본예산 (A)	최종예산 (B)	증감액 (B-A)	본예산 대비	%
<b>총규모</b>	<b>609,114</b>	<b>100</b>	<b>566,525</b>	<b>706,859</b>	<b>140,334</b>	<b>42,590</b>	<b>7.5</b>
인건비	67,542	11.1	62,980	64,371	1,391	4,562	7.2
물건비	42,011	6.9	41,226	40,798	△429	784	1.9
경상이전	204,210	33.5	186,118	196,899	10,781	18,092	9.7
자본지출	205,775	33.8	212,118	254,042	41,924	△6,343	△3.0
용자및출자	42	0.0	21	24	4	21	103.9
보전재원	0	0	0	0	0	0	.
내부거래	79,463	13.0	54,516	137,905	83,389	24,947	45.8
예비비및기타	10,073	1.7	9,546	12,820	3,274	526	5.5
<b>일반회계</b>	<b>532,762</b>	<b>100</b>	<b>486,310</b>	<b>603,747</b>	<b>117,437</b>	<b>46,452</b>	<b>9.6</b>
인건비	66,667	12.5	60,419	61,757	1,338	6,247	10.3
물건비	33,963	6.4	35,295	34,932	△363	△1,332	△3.8
경상이전	195,272	36.7	178,504	189,317	10,813	16,768	9.4
자본지출	172,780	32.4	161,023	201,075	40,053	11,757	7.3
용자및출자	42	0.0	21	14	△6	21	103.9
보전재원	0	0	0	0	0	0	.
내부거래	53,998	10.1	41,516	104,905	63,389	12,482	30.1
예비비및기타	10,041	1.9	9,533	11,745	2,213	508	5.3
<b>특별회계</b>	<b>76,352</b>	<b>100</b>	<b>80,214</b>	<b>103,112</b>	<b>22,897</b>	<b>△3,863</b>	<b>△4.8</b>
인건비	876	1.1	2,561	2,614	53	△1,685	△65.8
물건비	8,048	10.5	5,931	5,865	△66	2,117	35.7
경상이전	8,937	11.7	7,614	7,582	△32	1,324	17.4
자본지출	32,995	43.2	51,095	52,966	1,871	△18,100	△35.4
용자및출자	0	0	0	10	10	0	.
보전재원	0	0	0	0	0	0	.
내부거래	25,464	33.4	13,000	33,000	20,000	12,464	95.9
예비비및기타	32	0.0	13	1,074	1,061	18	135.9



## 15. 하동군

### 가. 예산규모

(단위: 백만원, %)

구 분	2023년 본예산	비중	2022년			증 감	
			본예산 (A)	최종예산 (B)	증감액 (B-A)	본예산 대비	%
총계규모	693,457	100	751,576	898,051	146,475	△58,118	△7.7
일반회계	612,224	88.3	639,397	730,922	91,526	△27,173	△4.2
특별회계	81,233	11.7	112,179	167,128	54,949	△30,946	△27.6

### 나. 세 입

(단위: 백만원, %)

구 분	2023년 본예산	비중	2022년			증 감		
			본예산 (A)	최종예산 (B)	증감액 (B-A)	본예산 대비	%	
총 규 모	계	693,457	100.0	751,576	898,051	146,475	△58,118	△7.7
	지방세수입	32,000	4.6	30,952	30,952	0	1,048	3.4
	세외수입	34,279	4.9	55,129	48,068	△7,061	△20,850	△37.8
	지방교부세	276,961	39.9	280,408	366,848	86,440	△3,447	△1.2
	조정교부금등	27,412	4.0	29,965	41,298	11,333	△2,553	△8.5
	보조금	226,540	32.7	220,457	242,121	21,664	6,083	2.8
	지방채	0	0	0	0	0	0	0
	보전수입등및내부거래	96,265	13.9	134,664	168,763	34,099	△38,399	△28.5
일 반 회 계	계	612,224	100.0	639,397	730,922	91,526	△27,173	△4.2
	지방세수입	32,000	5.2	30,952	30,952	0	1,048	3.4
	세외수입	31,471	5.1	52,377	21,484	△30,893	△20,906	△39.9
	지방교부세	276,961	45.2	280,408	366,348	85,940	△3,447	△1.2
	조정교부금등	27,412	4.5	29,965	41,298	11,333	△2,553	△8.5
	보조금	220,238	36.0	209,984	228,640	18,656	10,254	4.9
	지방채	0	0	0	0	0	0	0
	보전수입등및내부거래	24,142	3.9	35,711	42,200	6,490	△11,569	△32.4
특 별 회 계	계	81,233	100.0	112,179	167,128	54,949	△30,946	△27.6
	지방세수입	0	0	0	0	0	0	0
	세외수입	2,808	3.5	2,752	26,584	23,832	56	2.0
	지방교부세	0	0	0	500	500	0	0
	조정교부금등	0	0	0	0	0	0	0
	보조금	6,302	7.8	10,474	13,481	3,008	△4,172	△39.8
	지방채	0	0	0	0	0	0	0
	보전수입등및내부거래	72,123	88.8	98,953	126,563	27,609	△26,830	△27.1

## 다. 세 출

### 1) 기능별

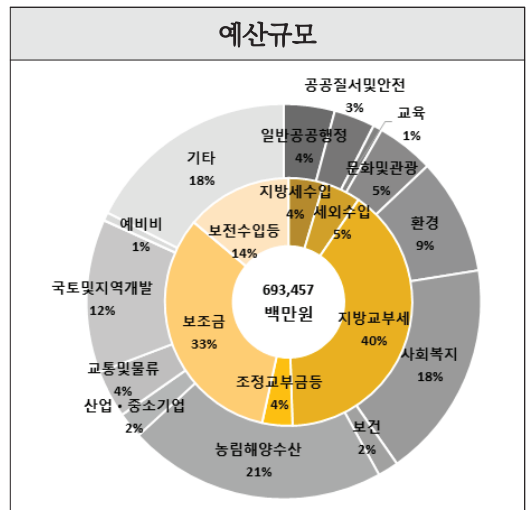
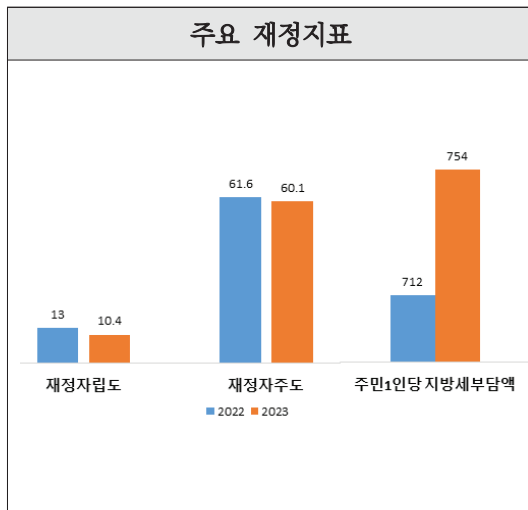
(단위: 백만원, %)

구 분	2023년 본예산	비중	2022년			증 감		
			본예산 (A)	최종예산 (B)	증감액 (B-A)	본예산 대 비	%	
총 규 모	계	693,457	100	751,576	898,051	146,475	△58,118	△7.7
	일 반 공 공 행 정	28,918	4.2	29,082	29,229	147	△164	△0.6
	공 공 질 서 및 안 전	23,275	3.4	20,437	24,114	3,677	2,838	13.9
	교 육	5,110	0.7	3,772	3,804	32	1,338	35.5
	문 화 및 관 광	32,616	4.7	48,319	56,676	8,357	△15,703	△32.5
	환 경	65,882	9.5	74,414	82,163	7,749	△8,532	△11.5
	사 회 복 지	123,564	17.8	109,761	117,359	7,597	13,803	12.6
	보 건	11,743	1.7	13,286	14,828	1,541	△1,544	△11.6
	농 립 해 양 수 산	147,004	21.2	146,119	162,747	16,628	885	0.6
	산 업·중 소 기 업 및 에 너 지	14,744	2.1	80,018	113,754	33,736	△65,275	△81.6
	교 통 및 물 류	27,111	3.9	26,474	30,763	4,289	637	2.4
	국 토 및 지 역 개 발	86,882	12.5	110,068	179,638	69,570	△23,186	△21.1
	과 학 기 술	131	0.0	106	130	24	25	23.6
예 비 비	4,664	0.7	4,400	4,475	75	264	6.0	
기 타	121,813	17.6	85,319	78,371	△6,948	36,494	42.8	
일 반 회 계	계	612,224	100	639,397	730,922	91,526	△27,173	△4.2
	일 반 공 공 행 정	28,918	4.7	29,082	29,229	147	△164	△0.6
	공 공 질 서 및 안 전	23,275	3.8	20,437	24,114	3,677	2,838	13.9
	교 육	5,110	0.8	3,772	3,804	32	1,338	35.5
	문 화 및 관 광	32,616	5.3	48,319	56,676	8,357	△15,703	△32.5
	환 경	49,436	8.1	55,327	59,328	4,000	△5,891	△10.6
	사 회 복 지	121,791	19.9	107,893	115,430	7,537	13,898	12.9
	보 건	11,743	1.9	13,286	14,828	1,541	△1,544	△11.6
	농 립 해 양 수 산	147,002	24.0	146,116	162,745	16,628	885	0.6
	산 업·중 소 기 업 및 에 너 지	8,629	1.4	74,241	107,229	32,988	△65,612	△88.4
	교 통 및 물 류	27,111	4.4	26,474	30,763	4,289	637	2.4
	국 토 및 지 역 개 발	31,644	5.2	26,357	45,636	19,279	5,287	20.1
	과 학 기 술	131	0.0	106	130	24	25	23.6
예 비 비	4,664	0.8	4,400	4,475	75	264	6.0	
기 타	120,154	19.6	83,585	76,536	△7,049	36,569	43.8	
특 별 회 계	계	81,233	100	112,179	167,128	54,949	△30,946	△27.6
	일 반 공 공 행 정	0	0	0	0	0	0	0
	공 공 질 서 및 안 전	0	0	0	0	0	0	0
	교 육	0	0	0	0	0	0	0
	문 화 및 관 광	0	0	0	0	0	0	0
	환 경	16,446	20.2	19,087	22,835	3,749	△2,641	△13.8
	사 회 복 지	1,773	2.2	1,868	1,929	61	△95	△5.1
	보 건	0	0	0	0	0	0	0
	농 립 해 양 수 산	2	0.0	2	2	0	0	0.7
	산 업·중 소 기 업 및 에 너 지	6,115	7.5	5,777	6,525	747	338	5.8
	교 통 및 물 류	0	0	0	0	0	0	0
	국 토 및 지 역 개 발	55,238	68.0	83,711	134,002	50,291	△28,473	△34.0
	과 학 기 술	0	0	0	0	0	0	0
예 비 비	0	0	0	0	0	0	0	
기 타	1,659	2.0	1,733	1,835	102	△75	△4.3	

2) 성질별

(단위 : 백만원, %)

구분	2023년 본예산	비중	2022년			증감	
			본예산 (A)	최종예산 (B)	증감액 (B-A)	본예산 대비	%
<b>총규모</b>	<b>693,457</b>	<b>100</b>	<b>751,576</b>	<b>898,051</b>	<b>146,475</b>	<b>△58,118</b>	<b>△7.7</b>
인건비	77,267	11.1	72,354	72,825	471	4,913	6.8
물건비	48,181	6.9	41,264	41,443	179	6,917	16.8
경상이전	204,048	29.4	246,073	277,566	31,493	△42,025	△17.1
자본지출	240,986	34.8	279,506	327,615	48,109	△38,520	△13.8
용자및출자	3,293	0.5	3,383	3,549	167	△90	△2.6
보전재원	40,000	5.8	4,800	27,300	22,500	35,200	733.3
내부거래	66,600	9.6	93,796	137,066	43,270	△27,196	△29.0
예비비및기타	13,081	1.9	10,399	10,687	288	2,682	25.8
<b>일반회계</b>	<b>612,224</b>	<b>100</b>	<b>639,397</b>	<b>730,922</b>	<b>91,526</b>	<b>△27,173</b>	<b>△4.2</b>
인건비	75,169	12.3	70,273	70,637	365	4,896	7.0
물건비	42,215	6.9	36,263	35,555	△708	5,953	16.4
경상이전	187,917	30.7	176,964	195,312	18,348	10,953	6.2
자본지출	227,903	37.2	247,768	297,860	50,092	△19,865	△8.0
용자및출자	0	0	0	0	0	0	
보전재원	0	0	4,800	4,800	0	△4,800	
내부거래	65,945	10.8	93,102	116,368	23,266	△27,157	△29.2
예비비및기타	13,074	2.1	10,227	10,390	163	2,847	27.8
<b>특별회계</b>	<b>81,233</b>	<b>100</b>	<b>112,179</b>	<b>167,128</b>	<b>54,949</b>	<b>△30,946</b>	<b>△27.6</b>
인건비	2,098	2.6	2,081	2,187	106	17	0.8
물건비	5,966	7.3	5,001	5,888	887	965	19.3
경상이전	16,131	19.9	69,109	82,254	13,145	△52,978	△76.7
자본지출	13,083	16.1	31,739	29,755	△1,983	△18,655	△58.8
용자및출자	3,293	4.1	3,383	3,549	167	△90	△2.6
보전재원	40,000	49.2	0	22,500	22,500	40,000	0
내부거래	655	0.8	694	20,698	20,004	△39	△5.7
예비비및기타	7	0.0	172	297	125	△165	△95.9



## 16. 산청군

### 가. 예산규모

(단위: 백만원, %)

구 분	2023년 본예산	비중	2022년			증 감	
			본예산 (A)	최종예산 (B)	증감액 (B-A)	본예산 대 비	%
총계규모	632,251	100	605,799	696,526	90,727	26,452	4.4
일반회계	585,894	92.7	555,780	652,508	96,728	30,114	5.4
특별회계	46,357	7.3	50,018	44,018	△6,001	△3,662	△7.3

### 나. 세 입

(단위: 백만원, %)

구 분	2023년 본예산	비중	2022년			증 감		
			본예산 (A)	최종예산 (B)	증감액 (B-A)	본예산 대 비	%	
총 규 모	계	632,251	100.0	605,799	696,526	90,727	26,452	4.4
	지방세수입	32,600	5.2	27,081	29,667	2,586	5,519	20.4
	세외수입	20,336	3.2	18,660	17,521	△1,139	1,676	9.0
	지방교부세	266,121	42.1	263,874	324,401	60,527	2,247	0.9
	조정교부금등	23,481	3.7	24,539	29,434	4,894	△1,058	△4.3
	보조금	195,360	30.9	188,816	197,489	8,674	6,544	3.5
	지방채	0	0	0	0	0	0	0
	보전수입등및내부거래	94,353	14.9	82,829	98,013	15,185	11,524	13.9
일 반 회 계	계	585,894	100.0	555,780	652,508	96,728	30,114	5.4
	지방세수입	32,600	5.6	27,081	29,667	2,586	5,519	20.4
	세외수입	15,238	2.6	16,406	15,369	△1,037	△1,168	△7.1
	지방교부세	266,121	45.4	263,874	324,401	60,527	2,247	0.9
	조정교부금등	23,481	4.0	24,539	29,434	4,894	△1,058	△4.3
	보조금	183,254	31.3	173,610	188,289	14,679	9,644	5.6
	지방채	0	0	0	0	0	0	0
	보전수입등및내부거래	65,200	11.1	50,270	65,347	15,077	14,930	29.7
특 별 회 계	계	46,357	100.0	50,018	44,018	△6,001	△3,662	△7.3
	지방세수입	0	0	0	0	0	0	0
	세외수입	5,098	11.0	2,254	2,151	2	2,844	126.2
	지방교부세	0	0	0	0	0	0	0
	조정교부금등	0	0	0	0	0	0	0
	보조금	12,106	26.1	15,206	9,201	6	△3,100	△20.4
	지방채	0	0	0	0	0	0	0
	보전수입등및내부거래	29,152	62.9	32,559	32,666	30	△3,406	△10.5

다. 세 출

1) 기능별

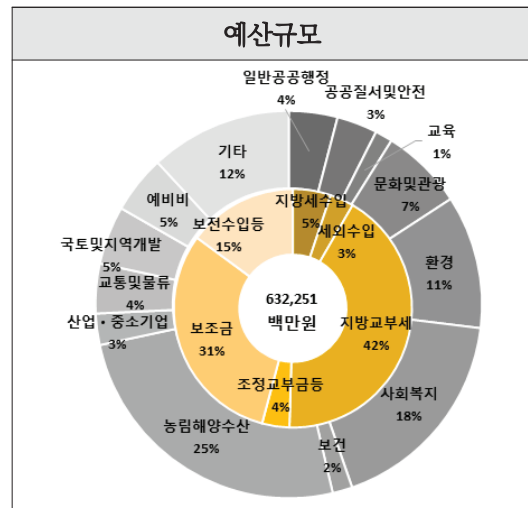
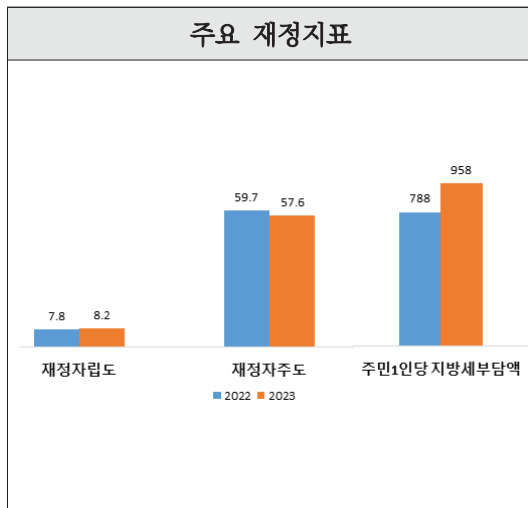
(단위: 백만원, %)

구 분	2023년 본예산	비중	2022년			증 감		
			본예산 (A)	최종예산 (B)	증감액 (B-A)	본예산 대 비	%	
총 규 모	계	632,251	100	605,799	696,526	90,727	26,452	4.4
	일 반 공 공 행 정	25,751	4.1	22,859	32,624	9,765	2,892	12.7
	공 공 질 서 및 안 전	21,453	3.4	14,489	24,368	9,879	6,964	48.1
	교 육	9,186	1.5	3,806	5,199	1,393	5,380	141.4
	문 화 및 관 광	43,622	6.9	45,698	51,909	6,211	△2,076	△4.5
	환 경	70,354	11.1	77,604	69,750	△7,854	△7,249	△9.3
	사 회 복 지	112,137	17.7	104,313	106,549	2,236	7,824	7.5
	보 건	10,504	1.7	9,601	11,166	1,565	903	9.4
	농 립 해 양 수 산	159,967	25.3	152,244	171,729	19,485	7,723	5.1
	산 업·중 소 기 업 및 에 너 지	16,524	2.6	13,933	14,574	641	2,591	18.6
	교 통 및 물 류	26,222	4.1	34,591	38,305	3,714	△8,369	△24.2
	국 토 및 지 역 개 발	30,893	4.9	23,904	31,254	7,351	6,989	29.2
과 학 기 술	0	0	0	0	0	0	0	
예 비 비	30,565	4.8	32,706	27,292	△5,414	△2,140	△6.5	
기 타	75,073	11.9	70,051	111,807	41,756	5,023	7.2	
일 반 회 계	계	585,894	100	555,780	652,508	96,728	30,114	5.4
	일 반 공 공 행 정	25,548	4.4	22,539	32,365	9,826	3,009	13.4
	공 공 질 서 및 안 전	21,453	3.7	14,489	24,368	9,879	6,964	48.1
	교 육	9,186	1.6	3,806	5,199	1,393	5,380	141.4
	문 화 및 관 광	35,771	6.1	40,349	45,174	4,825	△4,578	△11.3
	환 경	48,670	8.3	53,453	51,569	△1,884	△4,783	△8.9
	사 회 복 지	110,639	18.9	102,745	104,977	2,232	7,893	7.7
	보 건	10,504	1.8	9,601	11,166	1,565	903	9.4
	농 립 해 양 수 산	154,711	26.4	145,104	164,219	19,115	9,607	6.6
	산 업·중 소 기 업 및 에 너 지	12,467	2.1	9,876	10,638	762	2,591	26.2
	교 통 및 물 류	26,222	4.5	34,591	38,305	3,714	△8,369	△24.2
	국 토 및 지 역 개 발	30,104	5.1	23,259	30,592	7,333	6,845	29.4
과 학 기 술	0	0	0	0	0	0	0	
예 비 비	30,518	5.2	30,932	27,166	△3,766	△414	△1.3	
기 타	70,103	12.0	65,036	106,770	41,734	5,066	7.8	
특 별 회 계	계	46,357	100	50,018	44,018	△6,001	△3,662	△7.3
	일 반 공 공 행 정	203	0.4	321	259	△62	△117	△36.6
	공 공 질 서 및 안 전	0	0	0	0	0	0	0
	교 육	0	0	0	0	0	0	0
	문 화 및 관 광	7,851	16.9	5,349	6,735	1,386	2,502	46.8
	환 경	21,684	46.8	24,150	18,181	△5,969	△2,466	△10.2
	사 회 복 지	1,498	3.2	1,568	1,572	4	△70	△4.5
	보 건	0	0	0	0	0	0	0
	농 립 해 양 수 산	5,256	11.3	7,140	7,510	370	△1,884	△26.4
	산 업·중 소 기 업 및 에 너 지	4,057	8.8	4,057	3,936	△121	0	0
	교 통 및 물 류	0	0	0	0	0	0	0
	국 토 및 지 역 개 발	789	1.7	645	663	18	144	22.3
과 학 기 술	0	0	0	0	0	0	0	
예 비 비	48	0.1	1,774	126	△1,648	△1,727	△97.3	
기 타	4,971	10.7	5,015	5,036	22	△44	△0.9	

2) 성질별

(단위 : 백만원, %)

구분	2023년 본예산	비중	2022년			증감	
			본예산 (A)	최종예산 (B)	증감액 (B-A)	본예산 대비	%
<b>총규모</b>	<b>632,251</b>	<b>100</b>	<b>605,799</b>	<b>696,526</b>	<b>90,727</b>	<b>26,452</b>	<b>4.4</b>
인건비	66,284	10.5	62,852	63,703	851	3,433	5.5
물건비	36,434	5.8	32,428	33,272	844	4,006	12.4
경상이전	187,769	29.7	172,204	188,042	15,839	15,565	9.0
자본지출	282,083	44.6	273,557	309,937	36,380	8,525	3.1
용자및출자	5,516	0.9	8,179	7,740	△439	△2,663	△32.6
보전재원	0	0	0	0	0	0	.
내부거래	16,522	2.6	16,725	55,811	39,086	△203	△1.2
예비비및기타	37,644	6.0	39,854	38,021	△1,833	△2,211	△5.5
<b>일반회계</b>	<b>585,894</b>	<b>100</b>	<b>555,780</b>	<b>652,508</b>	<b>96,728</b>	<b>30,114</b>	<b>5.4</b>
인건비	63,688	10.9	60,221	61,163	943	3,467	5.8
물건비	33,401	5.7	29,512	30,355	843	3,889	13.2
경상이전	178,390	30.4	163,017	178,982	15,965	15,373	9.4
자본지출	261,148	44.6	252,304	293,307	41,003	8,844	3.5
용자및출자	0	0	0	0	0	0	.
보전재원	0	0	0	0	0	0	.
내부거래	15,750	2.7	16,725	54,988	38,263	△975	△5.8
예비비및기타	33,518	5.7	34,002	33,713	△289	△484	△1.4
<b>특별회계</b>	<b>46,357</b>	<b>100</b>	<b>50,018</b>	<b>44,018</b>	<b>△6,001</b>	<b>△3,662</b>	<b>△7.3</b>
인건비	2,596	5.6	2,631	2,540	△91	△35	△1.3
물건비	3,033	6.5	2,916	2,917	1	117	4.0
경상이전	9,379	20.2	9,187	9,061	△126	192	2.1
자본지출	20,935	45.2	21,254	16,631	△4,623	△319	△1.5
용자및출자	5,516	11.9	8,179	7,740	△439	△2,663	△32.6
보전재원	0	0	0	0	0	0	.
내부거래	772	1.7	0	822	822	772	0
예비비및기타	4,126	8.9	5,853	4,308	△1,545	△1,727	△29.5





## 17. 함양군

### 가. 예산규모

(단위: 백만원, %)

구 분	2023년 본예산	비중	2022년			증 감	
			본예산 (A)	최종예산 (B)	증감액 (B-A)	본예산 대 비	%
총계규모	618,000	100	561,200	675,854	114,654	56,800	10.1
일반회계	572,679	92.7	528,137	636,546	108,408	44,542	8.4
특별회계	45,321	7.3	33,063	39,308	6,245	12,258	37.1

### 나. 세 입

(단위: 백만원)

구 분	2023년 본예산	비중	2022년			증 감		
			본예산 (A)	최종예산 (B)	증감액 (B-A)	본예산 대 비	%	
총 규 모	계	618,000	100.0	561,200	675,854	114,654	56,800	10.1
	지 방 세 수 입	32,778	5.3	31,993	32,502	509	785	2.5
	세 외 수 입	28,980	4.7	24,411	33,625	9,214	4,569	18.7
	지 방 교 부 세	273,675	44.3	233,880	322,091	88,212	39,796	17.0
	조 정 교 부 금 등	21,571	3.5	25,604	30,580	4,976	△4,033	△15.8
	보 조 금	175,112	28.3	167,758	182,666	14,907	7,354	4.4
	지 방 채	0	0	0	0	0	0	0
	보전수입등및내부거래	85,883	13.9	77,554	74,389	△3,164	8,329	10.7
일 반 회 계	계	572,679	100.0	528,137	636,546	108,408	44,542	8.4
	지 방 세 수 입	32,778	5.7	31,993	32,502	509	785	2.5
	세 외 수 입	23,664	4.1	19,992	24,631	4,639	3,673	18.4
	지 방 교 부 세	273,675	47.8	233,880	322,091	88,212	39,796	17.0
	조 정 교 부 금 등	21,571	3.8	25,604	30,580	4,976	△4,033	△15.8
	보 조 금	171,393	29.9	164,953	180,274	15,321	6,440	3.9
	지 방 채	0	0	0	0	0	0	0
	보전수입등및내부거래	49,598	8.7	51,717	46,467	△5,249	△2,119	△4.1
특 별 회 계	계	45,321	100.0	33,063	39,308	6,245	12,258	37.1
	지 방 세 수 입	0	0	0	0	0	0	0
	세 외 수 입	5,316	11.7	4,420	8,994	2	896	20.3
	지 방 교 부 세	0	0	0	0	0	0	0
	조 정 교 부 금 등	0	0	0	0	0	0	0
	보 조 금	3,720	8.2	2,806	2,392	6	914	32.6
	지 방 채	0	0	0	0	0	0	0
	보전수입등및내부거래	36,285	80.1	25,837	27,922	30	10,448	40.4

## 다. 세 출

### 1) 기능별

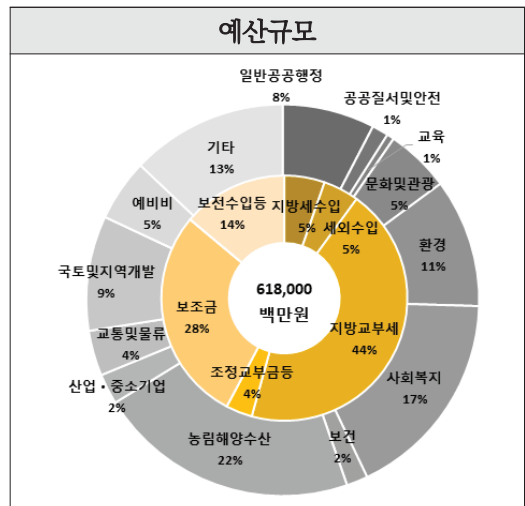
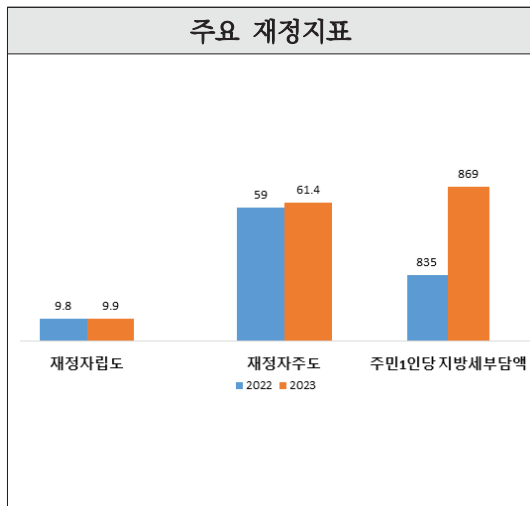
(단위: 백만원, %)

구 분	2023년 본예산	비중	2022년			증 감		
			본예산 (A)	최종예산 (B)	증감액 (B-A)	본예산 대 비	%	
총 규 모	계	618,000	100	561,200	675,854	114,654	56,800	10.1
	일 반 공 공 행 정	46,991	7.6	35,518	45,621	10,103	11,473	32.3
	공 공 질 서 및 안 전	8,348	1.4	9,118	10,947	1,829	△771	△8.5
	교 육	3,687	0.6	3,493	3,690	197	194	5.5
	문 화 및 관 광	32,753	5.3	33,561	44,028	10,467	△808	△2.4
	환 경	65,686	10.6	67,731	70,956	3,226	△2,045	△3.0
	사 회 복 지	107,844	17.5	102,739	104,767	2,028	5,105	5.0
	보 건	10,874	1.8	10,998	11,140	141	△125	△1.1
	농 립 해 양 수 산	133,241	21.6	120,165	137,471	17,306	13,076	10.9
	산 업·중 소 기 업 및 에 너 지	15,514	2.5	15,087	58,163	43,076	427	2.8
	교 통 및 물 류	23,085	3.7	20,806	25,195	4,389	2,278	11.0
	국 토 및 지 역 개 발	58,696	9.5	53,806	75,964	22,158	4,890	9.1
	과 학 기 술	0	0	0	0	0	0	0
예 비 비	31,611	5.1	18,289	17,861	△428	13,322	72.8	
기 타	79,671	12.9	69,888	70,050	162	9,783	14.0	
일 반 회 계	계	572,679	100	528,137	636,546	108,408	44,542	8.4
	일 반 공 공 행 정	33,954	5.9	32,506	42,609	10,103	1,447	4.5
	공 공 질 서 및 안 전	8,348	1.5	9,118	10,947	1,829	△771	△8.5
	교 육	3,687	0.6	3,493	3,690	197	194	5.5
	문 화 및 관 광	32,753	5.7	33,561	44,028	10,467	△808	△2.4
	환 경	48,789	8.5	51,831	54,161	2,331	△3,042	△5.9
	사 회 복 지	106,718	18.6	101,442	103,530	2,088	5,276	5.2
	보 건	10,874	1.9	10,998	11,140	141	△125	△1.1
	농 립 해 양 수 산	127,241	22.2	114,165	131,471	17,306	13,076	11.5
	산 업·중 소 기 업 및 에 너 지	12,503	2.2	13,371	50,841	37,470	△868	△6.5
	교 통 및 물 류	23,085	4.0	20,806	25,195	4,389	2,278	11.0
	국 토 및 지 역 개 발	53,448	9.3	48,669	71,022	22,353	4,779	9.8
	과 학 기 술	0	0	0	0	0	0	0
예 비 비	31,611	5.5	18,289	17,861	△428	13,322	72.8	
기 타	79,671	13.9	69,888	70,050	162	9,783	14.0	
특 별 회 계	계	45,321	100	33,063	39,308	6,245	12,258	37.1
	일 반 공 공 행 정	13,038	28.8	3,012	3,012	0	10,026	332.9
	공 공 질 서 및 안 전	0	0	0	0	0	0	0
	교 육	0	0	0	0	0	0	0
	문 화 및 관 광	0	0	0	0	0	0	0
	환 경	16,897	37.3	15,900	16,795	895	997	6.3
	사 회 복 지	1,126	2.5	1,297	1,237	△60	△171	△13.2
	보 건	0	0	0	0	0	0	0
	농 립 해 양 수 산	6,000	13.2	6,000	6,000	0	0	0
	산 업·중 소 기 업 및 에 너 지	3,011	6.6	1,716	7,322	5,606	1,295	75.5
	교 통 및 물 류	0	0	0	0	0	0	0
	국 토 및 지 역 개 발	5,248	11.6	5,138	4,942	△195	111	2.2
	과 학 기 술	0	0	0	0	0	0	0
예 비 비	0	0	0	0	0	0	0	
기 타	0	0	0	0	0	0	0	

2) 성질별

(단위 : 백만원, %)

구분	2023년 본예산	비중	2022년			증감	
			본예산 (A)	최종예산 (B)	증감액 (B-A)	본예산 대비	%
<b>총규모</b>	<b>618,000</b>	<b>100</b>	<b>561,200</b>	<b>675,854</b>	<b>114,654</b>	<b>56,800</b>	<b>10.1</b>
인건비	75,849	12.3	76,922	75,027	△1,895	△1,073	△1.4
물건비	46,551	7.5	45,399	43,694	△1,706	1,152	2.5
경상이전	183,087	29.6	168,572	182,917	14,344	14,514	8.6
자본지출	225,898	36.6	217,441	277,269	59,828	8,457	3.9
용자및출자	6,398	1.0	6,562	6,601	39	△164	△2.5
보전재원	0	0	0	0	0	0	.
내부거래	32,450	5.3	13,209	57,428	44,218	19,241	145.7
예비비및기타	47,766	7.7	33,094	32,918	△176	14,673	44.3
<b>일반회계</b>	<b>572,679</b>	<b>100</b>	<b>528,137</b>	<b>636,546</b>	<b>108,408</b>	<b>44,542</b>	<b>8.4</b>
인건비	75,632	13.2	76,723	74,824	△1,900	△1,091	△1.4
물건비	43,882	7.7	39,068	40,307	1,239	4,813	12.3
경상이전	182,083	31.8	167,569	181,937	14,368	14,513	8.7
자본지출	212,585	37.1	205,804	264,269	58,464	6,781	3.3
용자및출자	28	0.0	28	67	39	0	0
보전재원	0	0	0	0	0	0	.
내부거래	19,358	3.4	13,155	49,781	36,626	6,203	47.2
예비비및기타	39,111	6.8	25,789	25,361	△428	13,322	51.7
<b>특별회계</b>	<b>45,321</b>	<b>100</b>	<b>33,063</b>	<b>39,308</b>	<b>6,245</b>	<b>12,258</b>	<b>37.1</b>
인건비	217	0.5	198	204	5	19	9.3
물건비	2,669	5.9	6,331	3,386	△2,945	△3,662	△57.8
경상이전	1,004	2.2	1,003	980	△24	1	0.1
자본지출	13,313	29.4	11,637	13,000	1,363	1,676	14.4
용자및출자	6,370	14.1	6,534	6,534	0	△164	△2.5
보전재원	0	0	0	0	0	0	.
내부거래	13,092	28.9	54	7,647	7,593	13,038	24,143.9
예비비및기타	8,655	19.1	7,305	7,557	252	1,350	18.5



## 18. 거창군

### 가. 예산규모

(단위: 백만원, %)

구 분	2023년 본예산	비중	2022년			증 감	
			본예산 (A)	최종예산 (B)	증감액 (B-A)	본예산 대 비	%
총계규모	770,057	100	701,902	863,587	161,685	68,155	9.7
일반회계	694,070	90.1	637,512	793,092	155,580	56,559	8.9
특별회계	75,987	9.9	64,390	70,496	6,105	11,596	18.0

### 나. 세 입

(단위: 백만원, %)

구 분	2023년 본예산	비중	2022년			증 감		
			본예산 (A)	최종예산 (B)	증감액 (B-A)	본예산 대 비	%	
총 규 모	계	770,057	100.0	701,902	863,587	161,685	68,155	9.7
	지 방 세 수 입	41,246	5.4	39,193	39,193	0	2,053	5.2
	세 외 수 입	25,531	3.3	19,620	24,667	5,048	5,911	30.1
	지 방 교 부 세	347,000	45.1	289,796	383,817	94,021	57,204	19.7
	조 정 교 부 금 등	26,052	3.4	29,369	41,237	11,867	△3,318	△11.3
	보 조 금	225,239	29.2	207,133	232,963	25,831	18,106	8.7
	지 방 채	0	0	0	0	0	0	0
	보전수입등및내부거래	104,989	13.6	116,791	141,710	24,919	△11,802	△10.1
일 반 회 계	계	694,070	100.0	637,512	793,092	155,580	56,559	8.9
	지 방 세 수 입	41,246	5.9	39,193	39,193	0	2,053	5.2
	세 외 수 입	17,850	2.6	12,567	17,584	5,018	5,284	42.0
	지 방 교 부 세	347,000	50.0	289,796	383,817	94,021	57,204	19.7
	조 정 교 부 금 등	26,052	3.8	29,369	41,237	11,867	△3,318	△11.3
	보 조 금	215,795	31.1	200,475	226,470	25,995	15,320	7.6
	지 방 채	0	0	0	0	0	0	0
	보전수입등및내부거래	46,127	6.6	66,111	84,790	18,679	△19,984	△30.2
특 별 회 계	계	75,987	100.0	64,390	70,496	6,105	11,596	18.0
	지 방 세 수 입	0	0	0	0	0	0	0
	세 외 수 입	7,681	10.1	7,053	7,083	2	627	8.9
	지 방 교 부 세	0	0	0	0	0	0	0
	조 정 교 부 금 등	0	0	0	0	0	0	0
	보 조 금	9,444	12.4	6,657	6,493	6	2,787	41.9
	지 방 채	0	0	0	0	0	0	0
	보전수입등및내부거래	58,862	77.5	50,680	56,920	30	8,182	16.1

다. 세 출

1) 기능별

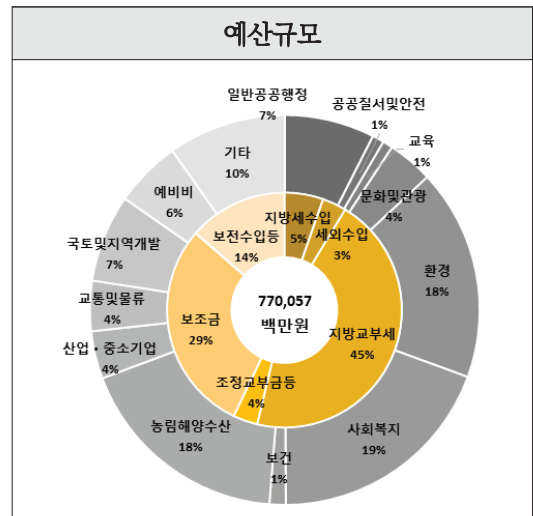
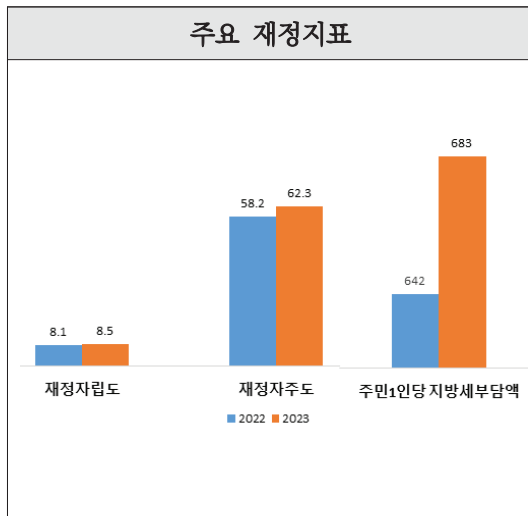
(단위: 백만원, %)

구 분	2023년 본예산	비중	2022년			증 감		
			본예산 (A)	최종예산 (B)	증감액 (B-A)	본예산 대 비	%	
총 규 모	계	770,057	100	701,902	863,587	161,685	68,155	9.7
	일 반 공 공 행 정	57,598	7.5	44,511	101,133	56,621	13,086	29.4
	공 공 질 서 및 안 전	7,465	1.0	6,239	11,039	4,800	1,226	19.7
	교 육	6,449	0.8	4,456	4,718	262	1,993	44.7
	문 화 및 관 광	29,055	3.8	27,845	35,489	7,644	1,210	4.3
	환 경	134,977	17.5	112,165	126,586	14,421	22,812	20.3
	사 회 복 지	148,812	19.3	141,261	156,553	15,292	7,551	5.3
	보 건	10,418	1.4	9,718	12,437	2,719	700	7.2
	농 립 해 양 수 산	138,901	18.0	135,108	168,301	33,192	3,793	2.8
	산 업·중 소 기 업 및 에 너 지	30,377	3.9	21,721	28,115	6,394	8,656	39.8
	교 통 및 물 류	32,074	4.2	32,539	41,555	9,016	△465	△1.4
	국 토 및 지 역 개 발	55,933	7.3	56,346	94,382	38,036	△413	△0.7
	과 학 기 술	0	0	0	0	0	0	0
예 비 비	42,583	5.5	35,266	8,663	△26,603	7,317	20.7	
기 타	75,416	9.8	74,727	74,618	△109	689	0.9	
일 반 회 계	계	694,070	100	637,512	793,092	155,580	56,559	8.9
	일 반 공 공 행 정	57,598	8.3	44,511	101,133	56,621	13,086	29.4
	공 공 질 서 및 안 전	7,465	1.1	6,239	11,039	4,800	1,226	19.7
	교 육	6,449	0.9	4,456	4,718	262	1,993	44.7
	문 화 및 관 광	29,055	4.2	27,845	35,489	7,644	1,210	4.3
	환 경	73,513	10.6	61,745	70,521	8,776	11,767	19.1
	사 회 복 지	147,823	21.3	140,261	155,485	15,223	7,562	5.4
	보 건	10,418	1.5	9,718	12,437	2,719	700	7.2
	농 립 해 양 수 산	135,150	19.5	130,973	164,006	33,034	4,178	3.2
	산 업·중 소 기 업 및 에 너 지	30,377	4.4	21,721	28,115	6,394	8,656	39.8
	교 통 및 물 류	31,594	4.6	32,054	41,055	9,001	△460	△1.4
	국 토 및 지 역 개 발	49,200	7.1	50,657	88,515	37,857	△1,458	△2.9
	과 학 기 술	0	0	0	0	0	0	0
예 비 비	42,583	6.1	35,266	8,663	△26,603	7,317	20.7	
기 타	72,846	10.5	72,064	71,916	△148	782	1.1	
특 별 회 계	계	75,987	100	64,390	70,496	6,105	11,596	18.0
	일 반 공 공 행 정	0	0	0	0	0	0	0
	공 공 질 서 및 안 전	0	0	0	0	0	0	0
	교 육	0	0	0	0	0	0	0
	문 화 및 관 광	0	0	0	0	0	0	0
	환 경	61,464	80.9	50,420	56,065	5,646	11,045	21.9
	사 회 복 지	989	1.3	1,000	1,068	68	△10	△1.0
	보 건	0	0	0	0	0	0	0
	농 립 해 양 수 산	3,751	4.9	4,136	4,294	158	△385	△9.3
	산 업·중 소 기 업 및 에 너 지	0	0	0	0	0	0	0
	교 통 및 물 류	479	0.6	484	500	15	△5	△1.0
	국 토 및 지 역 개 발	6,734	8.9	5,688	5,867	178	1,045	18.4
	과 학 기 술	0	0	0	0	0	0	0
예 비 비	0	0	0	0	0	0	0	
기 타	2,570	3.4	2,663	2,702	39	△93	△3.5	

2) 성질별

(단위 : 백만원, %)

구분	2023년 본예산	비중	2022년			증감	
			본예산 (A)	최종예산 (B)	증감액 (B-A)	본예산 대비	%
<b>총규모</b>	<b>770,057</b>	<b>100</b>	<b>701,902</b>	<b>863,587</b>	<b>161,685</b>	<b>68,155</b>	<b>9.7</b>
인건비	80,911	10.5	77,323	78,597	1,275	3,589	4.6
물건비	55,986	7.3	50,568	54,404	3,837	5,418	10.7
경상이전	262,126	34.0	239,264	252,046	12,782	22,863	9.6
자본지출	257,939	33.5	248,473	368,498	120,025	9,466	3.8
용자및출자	3,056	0.4	3,056	3,067	11	0	0
보전재원	0	0	0	0	0	0	.
내부거래	50,211	6.5	40,608	85,083	44,475	9,603	23.6
예비비및기타	59,827	7.8	42,611	21,893	△20,718	17,216	40.4
<b>일반회계</b>	<b>694,070</b>	<b>100</b>	<b>637,512</b>	<b>793,092</b>	<b>155,580</b>	<b>56,559</b>	<b>8.9</b>
인건비	78,603	11.3	74,820	76,085	1,265	3,783	5.1
물건비	46,520	6.7	41,617	45,103	3,486	4,904	11.8
경상이전	259,117	37.3	236,299	249,069	12,770	22,818	9.7
자본지출	209,929	30.2	208,695	323,047	114,352	1,234	0.6
용자및출자	56	0.0	56	67	11	0	0
보전재원	0	0	0	0	0	0	.
내부거래	41,262	5.9	34,659	79,158	44,499	6,603	19.1
예비비및기타	58,583	8.4	41,366	20,563	△20,803	17,217	41.6
<b>특별회계</b>	<b>75,987</b>	<b>100</b>	<b>64,390</b>	<b>70,496</b>	<b>6,105</b>	<b>11,596</b>	<b>18.0</b>
인건비	2,308	3.0	2,503	2,512	9	△195	△7.8
물건비	9,466	12.5	8,951	9,302	351	514	5.7
경상이전	3,010	4.0	2,964	2,977	13	45	1.5
자본지출	48,010	63.2	39,778	45,451	5,672	8,232	20.7
용자및출자	3,000	3.9	3,000	3,000	0	0	0
보전재원	0	0	0	0	0	0	.
내부거래	8,949	11.8	5,949	5,925	△24	3,000	50.4
예비비및기타	1,244	1.6	1,244	1,329	85	△1	△0.0



## 19. 합천군

### 가. 예산규모

(단위: 백만원, %)

구 분	2023년 본예산	비중	2022년			증 감	
			본예산 (A)	최종예산 (B)	증감액 (B-A)	본예산 대비	%
총계규모	751,287	100	674,825	861,719	186,894	76,463	11.3
일반회계	724,353	96.4	635,387	829,362	193,975	88,966	14.0
특별회계	26,934	3.6	39,437	32,356	△7,081	△12,503	△31.7

### 나. 세 입

(단위: 백만원, %)

구 분	2023년 본예산	비중	2022년			증 감		
			본예산 (A)	최종예산 (B)	증감액 (B-A)	본예산 대비	%	
총 규 모	계	751,287	100.0	674,825	861,719	186,894	76,463	11.3
	지방세수입	35,604	4.7	33,006	33,006	0	2,598	7.9
	세외수입	28,525	3.8	29,287	25,733	△3,554	△762	△2.6
	지방교부세	357,398	47.6	329,619	432,529	102,910	27,779	8.4
	조정교부금등	23,645	3.1	26,683	35,172	8,489	△3,038	△11.4
	보조금	274,939	36.6	228,574	249,667	21,093	46,364	20.3
	지방채	0	0	0	0	0	0	0
	보전수입등및내부거래	31,177	4.1	27,656	85,611	57,956	3,521	12.7
일 반 회 계	계	724,353	100.0	635,387	829,362	193,975	88,966	14.0
	지방세수입	35,604	4.9	33,006	33,006	0	2,598	7.9
	세외수입	23,160	3.2	17,670	22,208	4,538	5,491	31.1
	지방교부세	357,398	49.3	329,619	432,529	102,910	27,779	8.4
	조정교부금등	23,645	3.3	26,683	35,172	8,489	△3,038	△11.4
	보조금	272,086	37.6	220,793	241,238	20,445	51,293	23.2
	지방채	0	0	0	0	0	0	0
	보전수입등및내부거래	12,460	1.7	7,617	65,209	57,593	4,843	63.6
특 별 회 계	계	26,934	100.0	39,437	32,356	△7,081	△12,503	△31.7
	지방세수입	0	0	0	0	0	0	0
	세외수입	5,365	19.9	11,617	3,525	2	△6,253	△53.8
	지방교부세	0	0	0	0	0	0	0
	조정교부금등	0	0	0	0	0	0	0
	보조금	2,853	10.6	7,781	8,429	6	△4,928	△63.3
	지방채	0	0	0	0	0	0	0
	보전수입등및내부거래	18,717	69.5	20,039	20,402	30	△1,322	△6.6

## 다. 세 출

### 1) 기능별

(단위: 백만원, %)

구 분	2023년 본예산	비중	2022년			증 감		
			본예산 (A)	최종예산 (B)	증감액 (B-A)	본예산 대	%	
총 규 모	계	751,287	100	674,825	861,719	186,894	76,463	11.3
	일 반 공 공 행 정	44,537	5.9	39,385	102,926	63,541	5,152	13.1
	공 공 질 서 및 안 전	51,035	6.8	34,504	40,699	6,195	16,532	47.9
	교 육	3,669	0.5	4,329	2,356	△1,972	△660	△15.2
	문 화 및 관 광	61,157	8.1	52,174	78,140	25,966	8,983	17.2
	환 경	92,766	12.3	99,803	104,610	4,806	△7,038	△7.1
	사 회 복 지	151,291	20.1	120,629	127,182	6,553	30,662	25.4
	보 건	12,724	1.7	11,180	16,330	5,150	1,544	13.8
	농 립 해 양 수 산	141,541	18.8	118,574	158,143	39,569	22,967	19.4
	산 업·중 소 기 업 및 에 너 지	6,563	0.9	7,837	8,798	961	△1,274	△16.3
	교 통 및 물 류	30,490	4.1	28,651	45,652	17,001	1,839	6.4
	국 토 및 지 역 개 발	69,004	9.2	75,158	92,420	17,262	△6,154	△8.2
	과 학 기 술	0	0	0	0	0	0	0
예 비 비	7,325	1.0	7,893	8,701	808	△568	△7.2	
기 타	79,184	10.5	74,707	75,763	1,056	4,477	6.0	
일 반 회 계	계	724,353	100	635,387	829,362	193,975	88,966	14.0
	일 반 공 공 행 정	44,537	6.1	39,385	102,926	63,541	5,152	13.1
	공 공 질 서 및 안 전	51,035	7.0	34,504	40,699	6,195	16,532	47.9
	교 육	3,669	0.5	4,329	2,356	△1,972	△660	△15.2
	문 화 및 관 광	61,157	8.4	52,174	78,140	25,966	8,983	17.2
	환 경	74,895	10.3	76,552	78,971	2,419	△1,656	△2.2
	사 회 복 지	150,228	20.7	119,568	126,155	6,587	30,660	25.6
	보 건	12,724	1.8	11,180	16,330	5,150	1,544	13.8
	농 립 해 양 수 산	139,538	19.3	116,571	156,843	40,272	22,967	19.7
	산 업·중 소 기 업 및 에 너 지	6,563	0.9	7,837	8,798	961	△1,274	△16.3
	교 통 및 물 류	30,490	4.2	28,651	45,652	17,001	1,839	6.4
	국 토 및 지 역 개 발	65,335	9.0	64,294	90,277	25,983	1,041	1.6
	과 학 기 술	0	0	0	0	0	0	0
예 비 비	7,325	1.0	7,893	8,701	808	△568	△7.2	
기 타	76,856	10.6	72,450	73,516	1,066	4,405	6.1	
특 별 회 계	계	26,934	100	39,437	32,356	△7,081	△12,503	△31.7
	일 반 공 공 행 정	0	0	0	0	0	0	0
	공 공 질 서 및 안 전	0	0	0	0	0	0	0
	교 육	0	0	0	0	0	0	0
	문 화 및 관 광	0	0	0	0	0	0	0
	환 경	17,871	66.4	23,252	25,639	2,387	△5,381	△23.1
	사 회 복 지	1,063	3.9	1,061	1,027	△34	2	0.2
	보 건	0	0	0	0	0	0	0
	농 립 해 양 수 산	2,003	7.4	2,003	1,300	△703	0	0
	산 업·중 소 기 업 및 에 너 지	0	0	0	0	0	0	0
	교 통 및 물 류	0	0	0	0	0	0	0
	국 토 및 지 역 개 발	3,669	13.6	10,864	2,143	△8,721	△7,195	△66.2
	과 학 기 술	0	0	0	0	0	0	0
예 비 비	0	0	0	0	0	0	0	
기 타	2,328	8.6	2,257	2,247	△10	71	3.2	



2) 성질별

(단위: 백만원, %)

구분	2023년 본예산	비중	2022년			증감	
			본예산 (A)	최종예산 (B)	증감액 (B-A)	본예산 대비	%
<b>총규모</b>	<b>751,287</b>	<b>100</b>	<b>674,825</b>	<b>861,719</b>	<b>186,894</b>	<b>76,463</b>	<b>11.3</b>
인건비	80,171	10.7	78,800	80,289	1,490	1,371	1.7
물건비	49,356	6.6	45,698	48,922	3,224	3,658	8.0
경상이전	253,695	33.8	220,052	240,316	20,264	33,643	15.3
자본지출	326,284	43.4	279,021	377,855	98,833	47,263	16.9
용자및출자	2,050	0.3	2,050	1,350	△700	0	0
보전재원	0	0	7,796	0	△7,796	△7,796	.
내부거래	32,279	4.3	33,362	95,773	62,411	△1,083	△3.2
예비비및기타	7,452	1.0	8,045	17,214	9,168	△594	△7.4
<b>일반회계</b>	<b>724,353</b>	<b>100</b>	<b>635,387</b>	<b>829,362</b>	<b>193,975</b>	<b>88,966</b>	<b>14.0</b>
인건비	77,851	10.7	76,516	78,015	1,499	1,335	1.7
물건비	47,404	6.5	43,504	46,844	3,340	3,901	9.0
경상이전	249,607	34.5	215,223	234,548	19,325	34,384	16.0
자본지출	314,101	43.4	264,451	363,400	98,949	49,650	18.8
용자및출자	0	0	0	0	0	0	.
보전재원	0	0	0	0	0	0	.
내부거래	28,049	3.9	27,794	89,516	61,722	255	0.9
예비비및기타	7,341	1.0	7,900	17,040	9,139	△560	△7.1
<b>특별회계</b>	<b>26,934</b>	<b>100</b>	<b>39,437</b>	<b>32,356</b>	<b>△7,081</b>	<b>△12,503</b>	<b>△31.7</b>
인건비	2,319	8.6	2,284	2,274	△9	36	1.6
물건비	1,952	7.2	2,194	2,078	△116	△242	△11.0
경상이전	4,088	15.2	4,829	5,768	938	△741	△15.3
자본지출	12,183	45.2	14,571	14,455	△116	△2,387	△16.4
용자및출자	2,050	7.6	2,050	1,350	△700	0	0
보전재원	0	0	7,796	0	△7,796	△7,796	.
내부거래	4,231	15.7	5,568	6,257	689	△1,337	△24.0
예비비및기타	111	0.4	145	174	29	△34	△23.4

